



# Rapport till Arbetsmarknadsnämnden januari 2020

Avd. för arbetsmarknad och integration

## Nämndmål:

- Fler deltagare ska efter arbetsmarknadsnämndens insatser övergå från sysselsättning till egen försörjning.
- Samtliga deltagare ska efter arbetsmarknadsnämndens insatser ha fått redskap för att kunna försörja sig själva.

## Indikatorer:

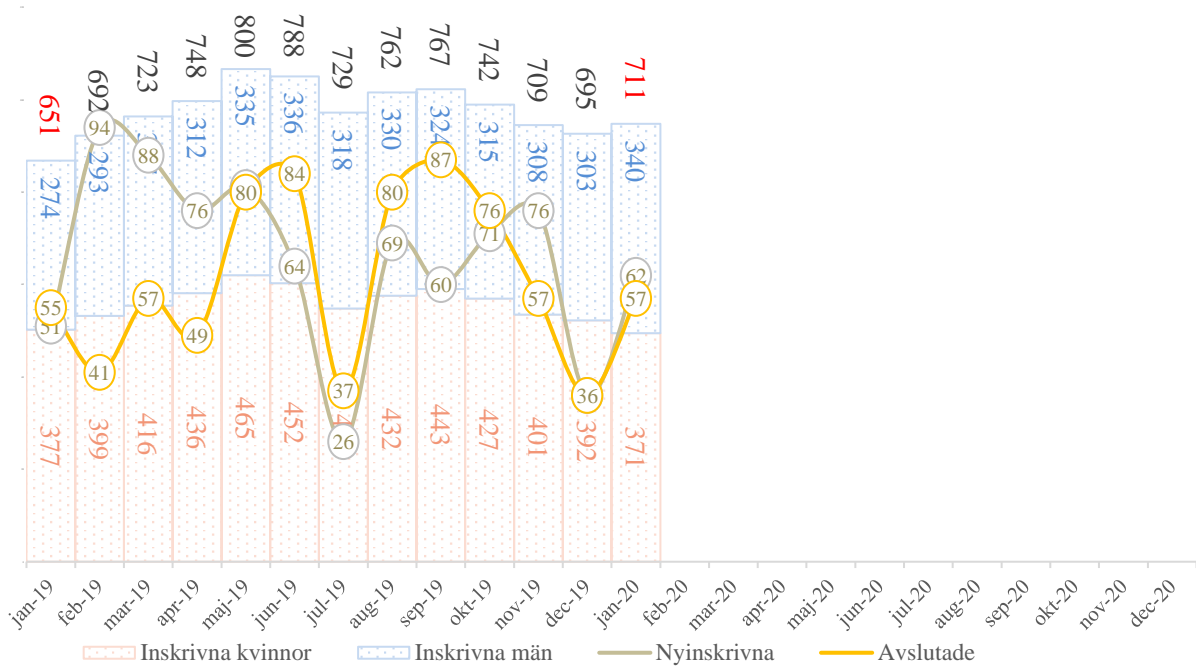
1. Antal deltagare i arbetsmarknadsnämndens insatser som varken avslutas till arbete eller utbildning ska minska varje år. (Resultat 2019: 429)
2. Antal deltagare inskrivna i arbetsmarknadsnämndens verksamheter som avslutas till arbete (både subventionerade och osubventionerade anställningar) eller studier ska öka. (Resultat 2019: 310)
3. Antal deltagare inskrivna inom OSA som avslutas till arbete eller studier ska öka. (Resultat 2019: 34)
4. Antal placeringar inom arbetsträning + praktik + arbetsmarknadsanställningar ska vara minst 677 under 2019 och minst 777 under 2020. (Resultat 2019: 748)
5. Antal deltagare inskrivna i arbetsmarknadsnämndens verksamheter som har höjt sin grundläggande anställningsbarhet ska öka. (Resultat 2019: ---)

## Förkortningar:

<b>AMI</b>	Avdelning för arbetsmarknad och integration
<b>AMC</b>	Arbetsmarknadscentrum
<b>TUA</b>	Team utreda arbetsmarknad
<b>OSA</b>	Offentligt skyddat arbete
<b>SO</b>	Samhällsorientering
<b>SO2</b>	Fördjupad samhällsorientering

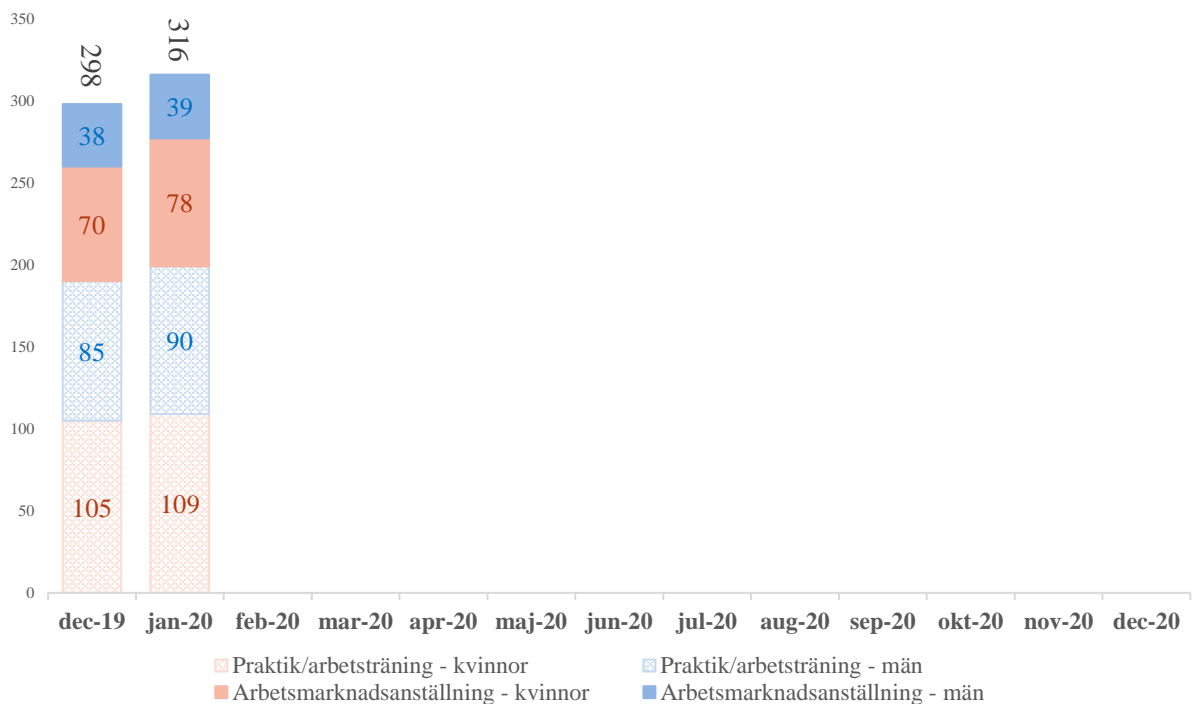
**Bild 1: Inflöde och utflöde (könsuppdelad)**

**Variabler: Inskrivna vs. nyinskrivna och avslutade på AMC och TUA**



**Bild 2: Pågående (könsuppdelad)**

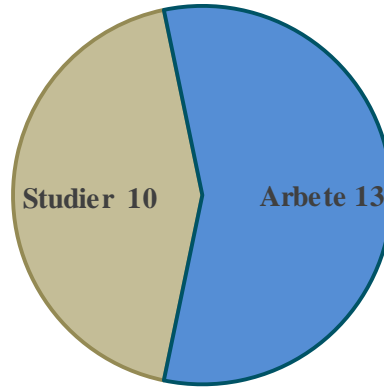
**Variabler: Placeringar i praktik, arbetsträning och arbetsmarknadsinsatser på AMC och TUA.**



**Bild 3: Arbete och studier (könsuppdelad, ackumulerad under året)**

**Variabler: Avslutade till arbete och studier på AMC och TUA**

AMC + TUA	
<b>Totalt avslutade:</b>	<b>57</b>
	Antal
<b>Studier</b>	<b>10</b>
kvinnor	4
män	6
<b>Arbete</b>	<b>13</b>
kvinnor	2
män	11
<b>Arbete med subvention</b>	<b>6</b>
kvinnor	0
män	6
<b>Arbete utan subvention</b>	<b>7</b>
kvinnor	2
män	5



Arbete med subvention 6
Arbete utan subvention 7

**Bild 4: Arbete och studier OSA (könsuppdelad, ackumulerad under året)**

**Variabler: Avslutade till arbete och studier inom OSA (ackumulerad under året)**

OSA	
<b>Totalt avslutade:</b>	<b>3</b>
	Antal
<b>Studier</b>	<b>0</b>
kvinnor	0
män	0
<b>Arbete</b>	<b>3</b>
kvinnor	0
män	3
<b>Arbete med subvention</b>	<b>3</b>
kvinnor	0
män	3
<b>Arbete utan subvention</b>	<b>0</b>
kvinnor	0
män	0