

Nulägesbild Berga 2022

Sammanställd av KLF, Hållbarhetsenheten

Inledning	3
Beskrivning av området	3
Kommunal verksamhet och service	4
Aktörer och samverkan i Berga	4
Områdesteam	4
Berga By	4
Områdespoliser	4
Samverkansrådet i Berga	4
Permanent samverkansgrupp	5
Aktivitetsgrupp	5
Fastighetsägareförening	5
Områdesbaserad socialtjänst	5
Familjecentralen	5
Svenska kyrkan	5
Föreningar och civilsamhälle	5
Samverkan inom kommunen	5
Befolkning	6
Områden	6
Ett område med socioekonomiska utmaningar	6
Områdestyper	7
Följande indikatorer utgör grunden för Delmos områdesindelning	7
Indikatorer	7
1. Hushållens ekonomi	7
2. Barn 0-17 år i ekonomiskt utsatta familjer	8
3. Trångbodda hushåll	9
4. Utbildningsnivå	10
5. Förvärvsfrekvens	10
6. Ekonomiskt bistånd	11
7. Ackumulerad flyttning av förvärvsarbetande till och från stadsdelen	12
8. Andel personer med utländsk bakgrund	13
9. Andel Inskrivna barn i barnomsorg	13
10. Andel behöriga till gymnasieskolans yrkesprogram	13
11. Valdeltagande	14
Diagrammet är ett linjediagram över andel valdeltagande från året 2010 till 2022 i Berga jämfört med Linköping totalt. Diagrammet visar en minskning sedan 2018, där valdeltagandet i Berga minskat mer än Linköping totalt.	14
12. Karies bland barn och unga	14
13. Upplevd trygghet	15
14. Andel barn och unga i idrottsaktivitet som beviljats LOK-stöd	16

Trygghet och säkerhet	18
EST (effektiv samordning för trygghet)	18
EST Årsrapport	18
Årsrapport 2022	18
Trygghetsmätning 2018	19
Röster från området	19
Styrkor och skyddsfaktorer i Berga	20
Utmaningar och knäckfrågor	20

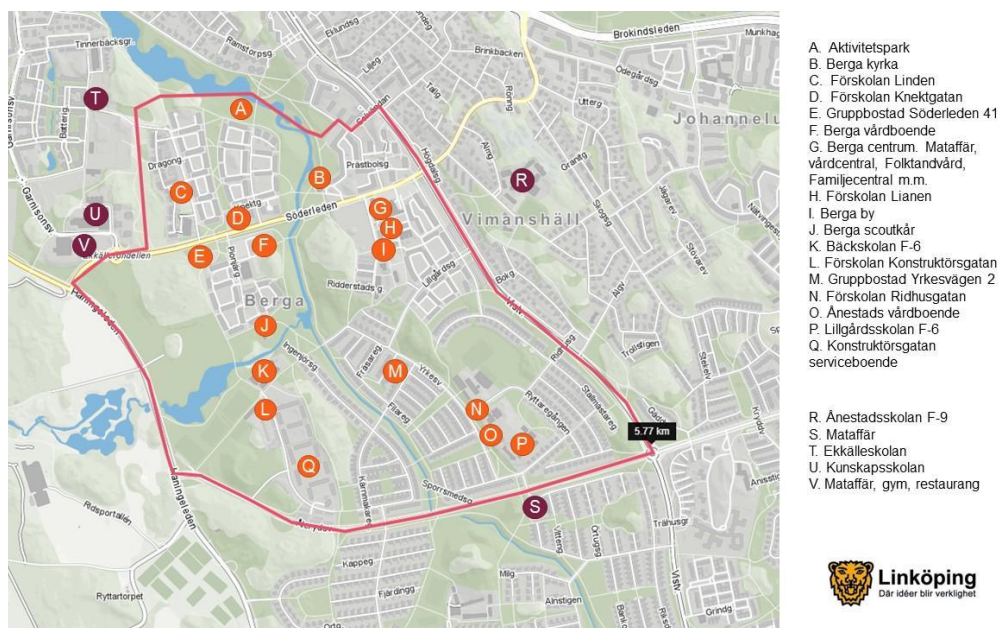
Inledning

Denna nulägesbild för Berga togs ursprungligen fram under våren 2020 vid uppstarten av Linköpings kommuns arbete mot Segregation enligt en ny lednings- och samordningsmodell. Nulägesbilden har under 2022/2023 uppdaterats med aktuell data för de 13 indikatorerna och justeringar i beskrivningen av området har gjorts. Syftet är att ge en samlad, övergripande beskrivning av området och en kortfattad nulägesbild. Framtagandet sker av Linköpings kommun och perspektivet blir därför främst kommunalt, även om inspel och röster från boende i området också finns med. Denna nulägesbild är en del i arbetet för att motverka segregation och är en utgångspunkt för det fortsatta arbetet. De indikatorer som redovisas kan följas upp årligen eller vid behov för att följa utvecklingen.

Inriktningen för Linköpings kommuns arbete mot segregation är att minska och motverka rumslig segregation som ger negativa effekter för samhället och individen. En lednings- och samordningsmodell finns med syftet att strukturera och effektivisera kommunens insatser mot segregation samt trygghetsskapande och brottsförebyggande åtgärder. Insatserna fokuseras främst till de tre områden där flest invånare med svagare socioekonomi bor; Berga, Ryd och Skäggetorp. Det är viktigt att de som lever i dessa stadsdelar får samma förutsättningar och möjligheter som de som bor i andra delar av Linköpings kommun.

Beskrivning av området

Berga planerades i slutet av 1950-talet och byggdes ut under 1960-talet. Berga har stora sammanhängande grönområden med gång- och cykelstråk. Längs Tinnerbäcken, som rinner genom stadsdelen, finns stora friytor för promenad, lek och rekreation. Bebyggelsen består till största del av flerbostadshus (83%) Flerbostadshusen ligger samlade i grupper i den norra och västra delen av Berga. Dessutom finns det många småhus (17%), främst radhus och kedjehus, med äganderätt. De största fastighetsägarna i Berga är Stångåstaden, Heimstaden och Riksbyggen. HSB förening med bostadsrätter finns också.



Kartan visar service och mötesplatser i och i närheten av Berga

Kommunal verksamhet och service

I Berga centrum finns bland annat dagligvarubutik, apotek, postombud och vårdcentral med bland annat specialistmottagningar, distriktssköterskemottagning och folktandvård. I Berga centrum finns även en familjecentral med barnvårdscentral, öppen förskola för barn i åldrarna 0-5 år samt Råd & Stöd. Områdesarbete Berga (områdesbaserad socialtjänst) finns i området.

I Berga finns Bäckskolan, Ekkälleskolan och kunskapsskolan, som är kommunala grundskolor för åk F-6. Lillgårdsskolan är en fristående skola med undervisning för åk F-6. I Berga finns inget högstadium utan de flesta elever går i omkringliggande skolor som exempelvis Ånestadsskolan. Inom stadsdelen finns det fem förskolor varav fyra kommunala och en enskild, samt ett familjedaghem. Stödboende och äldreboende finns också i området. Aktivitetsparken i Berga är en viktig och välanvänd mötesplats utomhus.

Aktörer och samverkan i Berga

I Berga finns olika former av samverkansstrukturer.

Områdesteam

Från och med hösten 2021 har områdesteam etablerats i Berga. Områdesteamens uppdrag utgör sociala insatser som ska fokusera på förebyggande arbete, individuella stödinsatser, trygghetsskapande åtgärder och samordning av kommunens resurser samt övriga aktörer. Uppdraget omfattar även bland annat att leda, koordinera och etablera samverkan kring sociala insatser, förebyggande arbete samt trygghetsskapande åtgärder och överväga om dessa bör förändras eller omprövas. Uppdraget att samverka med civilsamhället, föreningsverksamheter och polis utifrån behov och förutsättningar i området ligger också på teamet. Målgruppen för områdesteamen är samtliga kommuninvånare. Arbetet med barn och unga och familjer ska vara prioriterat.

Berga By

Under 2021 öppnade Berga by. Områdesbaserad socialtjänst, biblioteket, Kontakt Linköping och den öppna och aktivitetsbaserade ungdomsverksamheten Ung puls finns nu på samma plats och ska samverka. Berga by ska bli den mötesplats i Berga som många saknat.

Områdespoliser

I Berga finns särskilt utsedda områdespoliser med uppgift att arbeta relationsskapande, brottsförebyggande och gränssättande utifrån den problembild som finns för det aktuella området. Fokus är arbetet mot unga. Utöver skola och fritidsgårdar samarbetar de med fältassistenter, håller orosamtal med föräldrar och skriver orosanmälningar till socialtjänsten.

Samverkansrådet i Berga

Samverkansrådet i Berga består av ungefär 50 medlemmar, på mötena brukar ungefär 30 stycken delta. De kommer från alla möjliga verksamheter i Berga, även föreningslivet. Flera

kommunala representanter finns i samverkansrådet. Syfte och inriktning för rådet diskuteras nu i styrgruppen. I styrgruppen finns Stångåstaden, stadsmissionen, ABF, områdesteam, öppna förskolan och Röda korset.

Permanent samverkansgrupp

En permanent samverkansgrupp kring Bäckskolan finns med bland annat områdesbaserad socialtjänst, områdesteam, råd & stöd, skolor och förskolor.

Aktivitetsgrupp

En samverkansgrupp med syfte att både uppmärksamma och informera om aktiviteter som finns i Berga och att gemensamt skapa aktiviteter för målgrupper och vid tidpunkter där aktiviteter saknas.

Biblioteket, Stångåstaden, Områdesteam, kultur och fritid, Svenska kyrkan, Områdesarbetare Berga och Stadsmissionen ingår. Gruppen träffas en gång i månaden

Fastighetsägareförening

En fastighetsägareförening har startats upp som en BID (Business improvement district).

Områdesbaserad socialtjänst

Områdesbaserad socialtjänst finns i Berga sedan 2017 och upplevs fungera bra.

Familjecentralen

Familjecentralen är en mötesplats för barnfamiljer som består av Råd & Stöd, öppna förskolan och barnavårdscentralen (BVC).

Svenska kyrkan

Svenska kyrkan är en stabil och aktiv aktör i området.

Föreningar och civilsamhälle

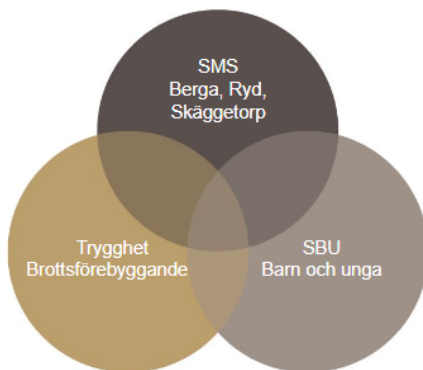
Det finns ungefär 10-12 föreningar verksamma i Berga men de är mer eller mindre aktiva och synliga. En fotbollsförening för killar saknas i Berga men finns i omkringliggande områden. Fotboll för tjejer drivs av Bollihop. Champion Takewondo är också en aktiv förening i området. Det finns ett stort engagemang för Berga bland de som bor i området.

Samverkan inom kommunen

Inom kommunen samverkar grupperna Samverkan mot segregation (SMS-gruppen), SBU (Samverkan barn och unga) och BFT (samverkan för brottsförebyggande och trygghetsskapande arbete).

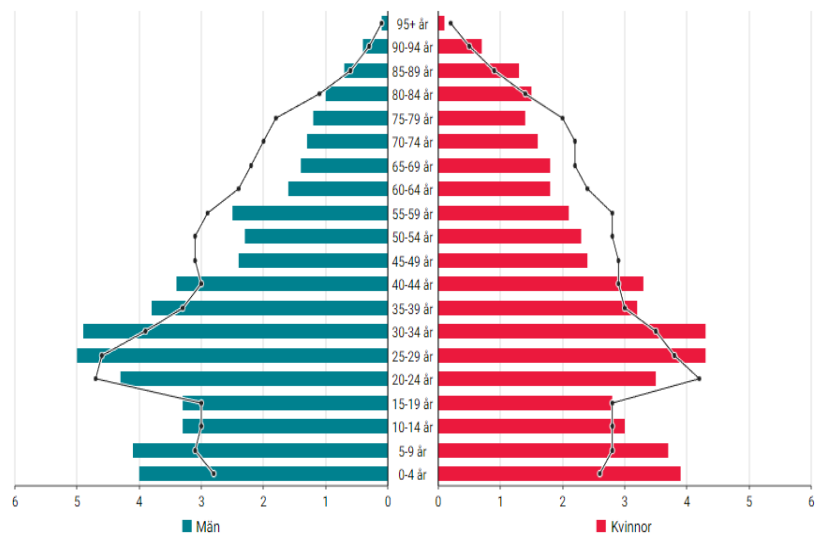
SMS-gruppen arbetar för att motverka och minska segregation och har områdena Berga, Ryd och Skäggetorp som huvudfokus medan BFT samt SBU har hela kommunen som fokus. SBU:s huvudmålgrupp är barn och unga.

Figuren nedan beskriver hur samverkansgrupperna har enskilda fokus men överlappar. Ett exempel på när samverkan mellan samtliga är relevant är vid frågor gällande barn och unga som hamnat i kriminalitet i Berga, Ryd eller Skäggetorp.



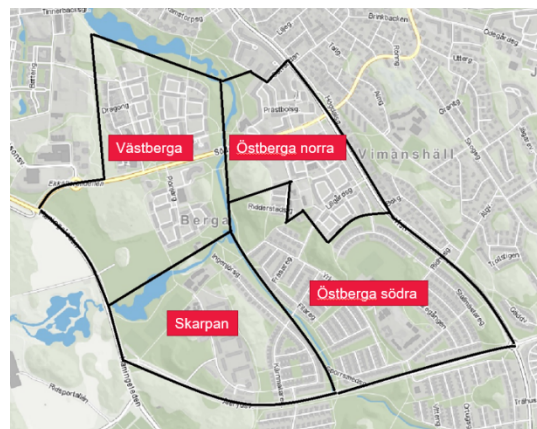
Befolkning

År 2021 bodde strax över 7200 personer i Berga. I befolkningspyramiden visas den procentuella fördelningen för boende i området år 2021. Linjen visar fördelningen i hela kommunen.



Områden

Berga kan delas in i fyra områden, Västberga, Östberga norra, Östberga södra och Skarpan. Områdena skiljer sig åt både gällande utformning och befolkning. Det finns mycket stora socioekonomiska skillnader inom Berga.



Ett område med socioekonomiska utmaningar

Den 31 december 2021 beslutade riksdagen att Delmos (Delegationen mot segregation) skulle upphöra som myndighet. Boverket tog vid årsskiftet 2022/2023 över delar av arbetet att motverka och minska segregationen, bland annat segregationsbarometern. Ett mått i segregationsbarometern är ojämlikhetsindex som mäter skillnader i bosättningsmönster

mellan olika inkomstgrupper i befolkningen. Ju högre indexvärde, desto högre är graden av segregation. Enligt Boverket var ojämlikhetsindexet för Linköpings kommun 46,7 år 2020. Enligt Delmos rapport om Segregationen i Sverige som lanserades hösten 2021 är Berga Områdestyp 2 – Områden med socioekonomiska utmaningar. Delmos har delat i Sveriges områden i fem olika områdestyper utifrån ett par indikatorer.

Områdestyper

Områdestyp 1 – Områden med stora socioekonomiska utmaningar

Områdestyp 2 – Områden med socioekonomiska utmaningar

Områdestyp 3 – Socioekonomiskt blandade områden

Områdestyp 4 – Områden med goda socioekonomiska förutsättningar

Områdestyp 5 – Områden med mycket goda socioekonomiska förutsättningar

Följande indikatorer utgör grunden för Delmos områdesindelning

Andel personer som har låg ekonomisk standard: 32.5 %

Andel personer med förgymnasial utbildning: 17.5 %

Andel personer som har haft ekonomiskt bistånd längre än tio månader och eller har varit arbetslösa längre än sex månader: 11.5 %

Socioekonomiskt index: 20.5

Indikatorer

Nedan följer 14 indikatorer att följa upp över tid. De flesta är redovisade på områdesnivå, det vill säga för Berga, och jämförs med Linköping totalt. Vissa indikatorer är redovisade på en lägre nivå, kallad Deso-nivå. Berga består av fyra olika Deso-områden som kallas för Västberga, Östberga norra, Östberga södra och Skarpan.

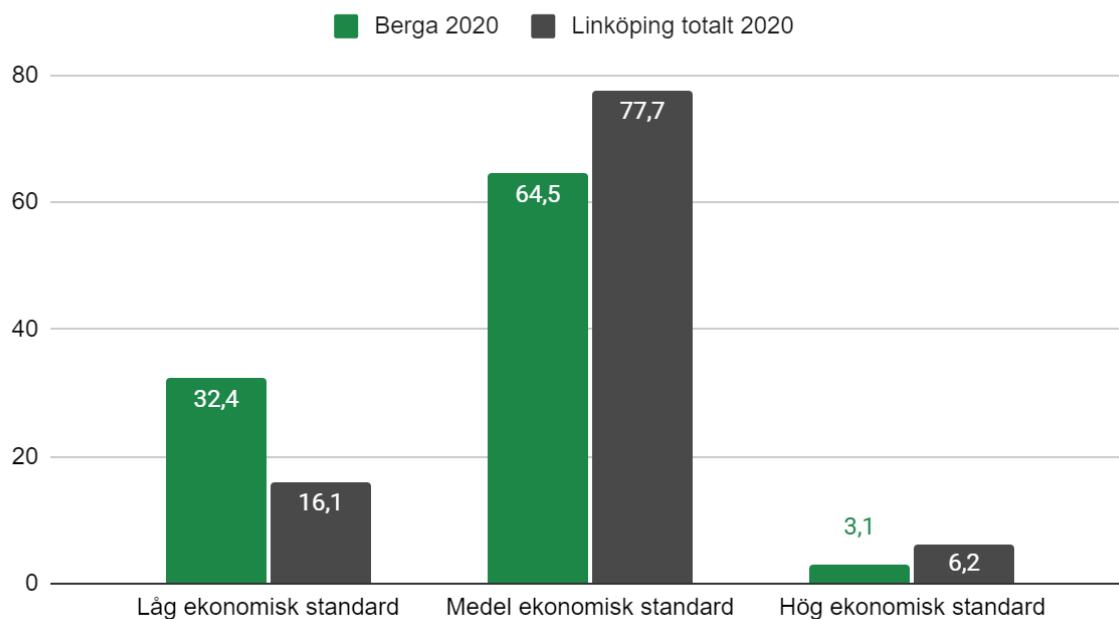
Könsuppdelad statistik anges där det finns tillgängligt och har bedömts vara relevant. Statistiska urval och resonemang är komplext och framtagna statistik gör inte anspråk på att vara heltäckande, utan ger en övergripande nulägesbild av området.

Uppgifterna är, om inte annat anges, framtagna av enheten Analys och utredning i Linköpings kommun, 2022.

1. Hushållens ekonomi

Andel hushåll i Berga med låg, medel och hög ekonomisk standard. Procentuell fördelning 2020, jämfört med hela Linköpings kommun.

Hushållens ekonomi, andel (%)

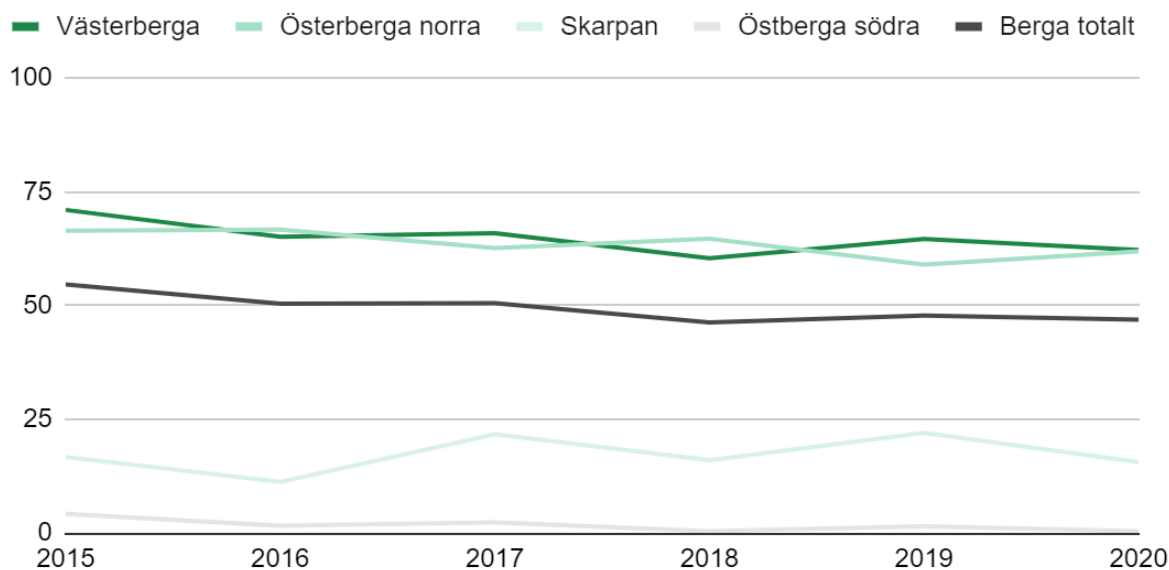


Med låg ekonomisk standard avses hushåll som har en disponibel inkomst per konsumtionsenhet som är 60 procent eller lägre än medianen i riket. Med hög ekonomisk standard avses hushåll med en disponibel inkomst per konsumtionsenhet som är 200 procent eller högre än medianen i riket.

2. Barn 0-17 år i ekonomiskt utsatta familjer

År 2020 levde 46,9 procent av alla barn och unga 0-17 år i Berga i ett hushåll med låg ekonomisk standard. I Linköpings kommun var motsvarande siffra 19,6 procent samma år. Stora variationer finns inom Bergas olika basområden år 2020 men även över tid, se nedan.

Andel (%) barn 0-17 år i familj med låg ekonomisk standard

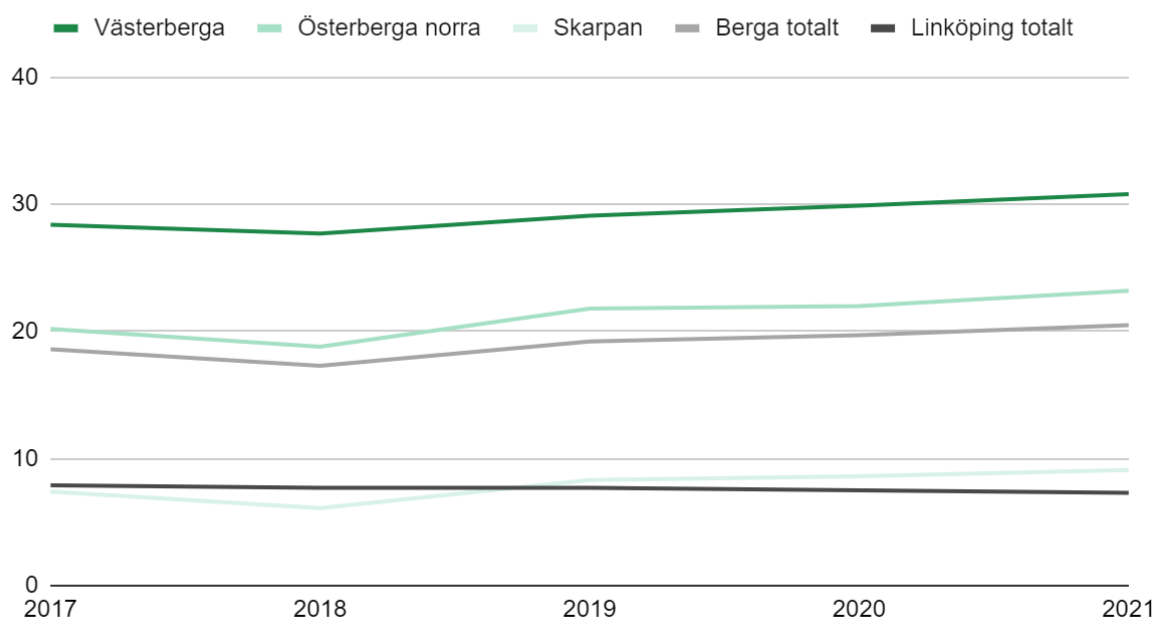


3. Trångbodda hushåll

År 2021 var andelen trångbodda hushåll 20,5 procent i Ryd. I Linköpings kommun var motsvarande siffra 7,3 procent. Stora variationer finns inom Bergas olika basområden år 2021, se nedan.

Statistik för basområdet Östberga södra finns ej tillgängligt.

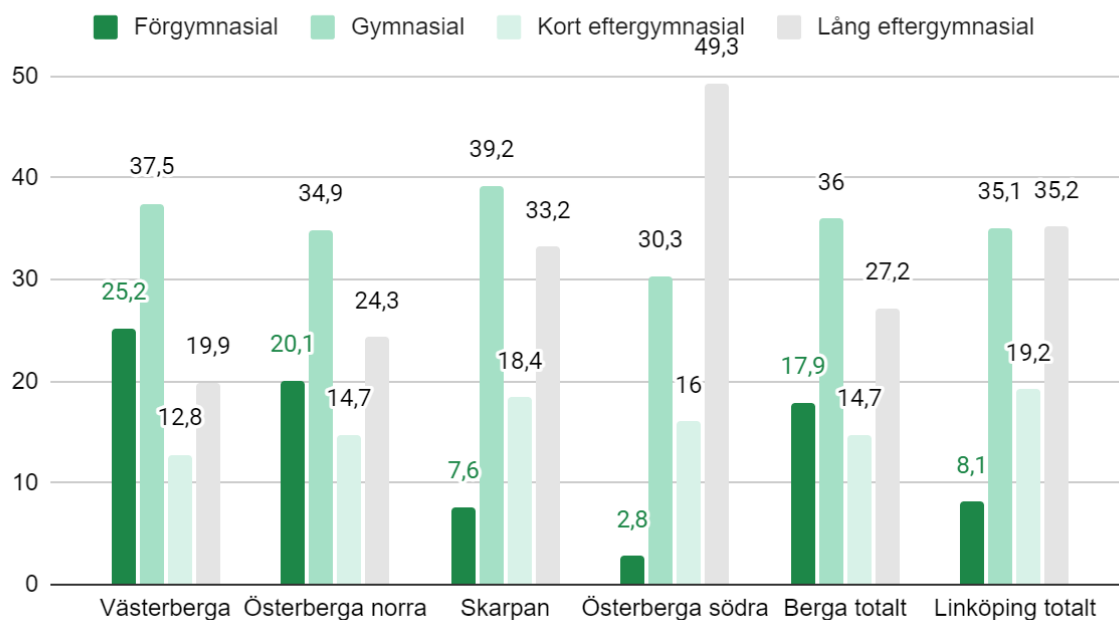
Andel (%) trångbodda hushåll



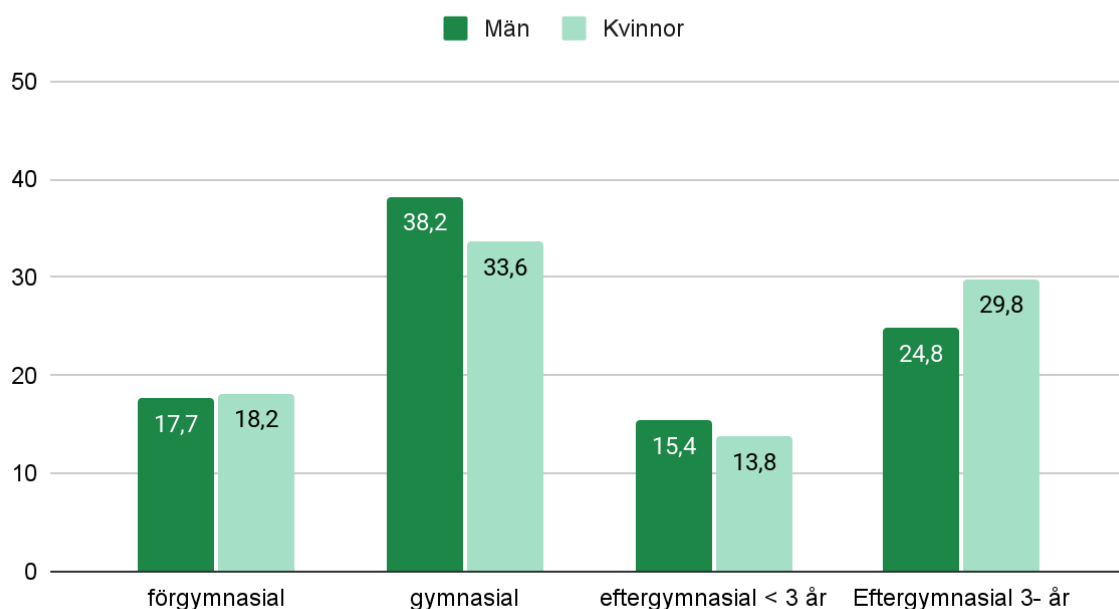
4. Utbildningsnivå

Procentuell fördelning av befolkningen 20-64 år efter basområde, kön och utbildningsnivå år 2021.

Utbildningsnivå (andel, %), 20-64 år



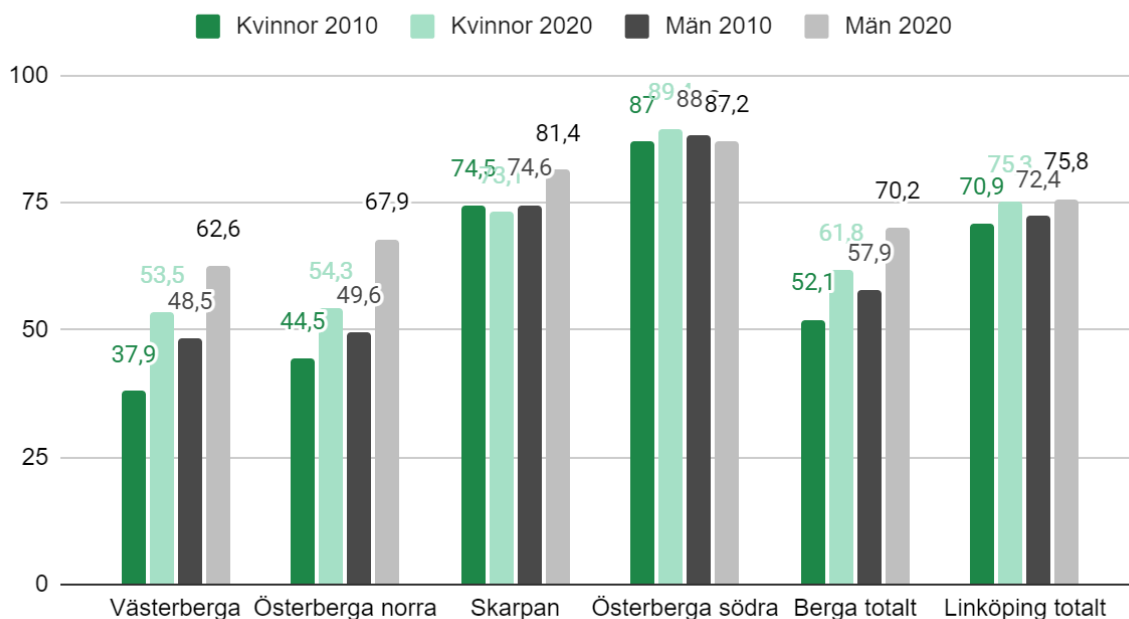
Utbildningsnivå (andel, %), 20-64 år, Berga totalt



5. Förvärvsfrekvens

Förvärvsfrekvens för befolkningen 20-64 efter kön år 2010 och 2020.

Förvärvsfrekvens (%) 20-64 år



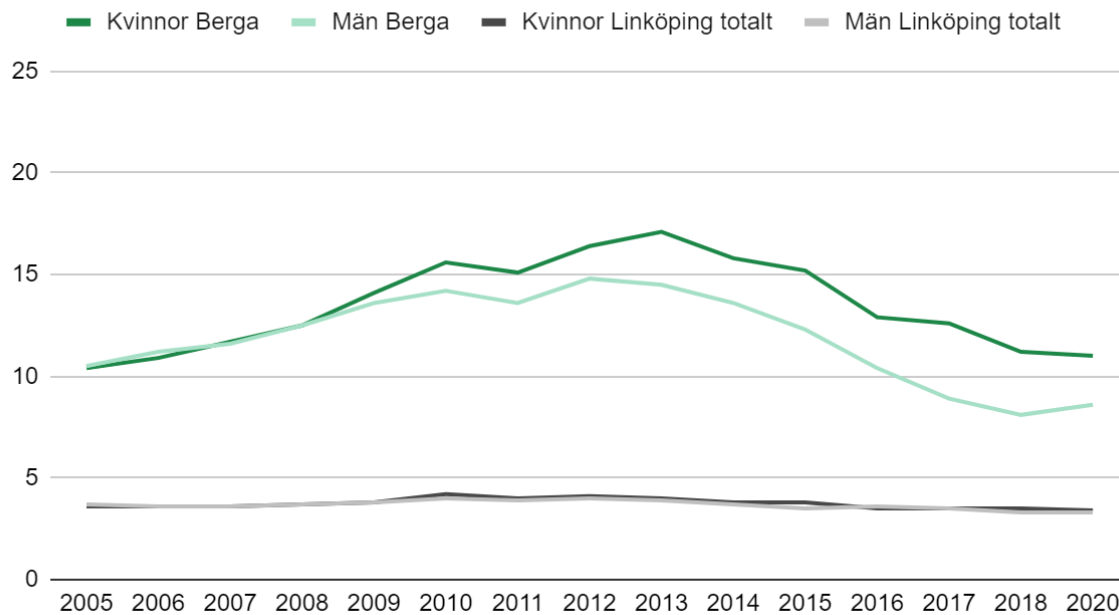
Jämförelsevis hade området Ekängen, som hade högst förvärvsfrekvens 2020 med 90,1 procent totalt samt 89 procent för kvinnor och 91,2 för män.

Förvärvsfrekvensen har sedan 2010 ökat i hela kommunen, liksom i Berga. Enda undantaget är i basområdet Skarpan där förvärvsfrekvensen för kvinnor har minskat sedan 2010.

6. Ekonomiskt bistånd

Andelen personer i åldern 18 år eller äldre som uppburit ekonomiskt bistånd någon gång under året 2020 var 9,8 procent i Berga. För hela Linköpings kommun totalt var andelen 3,4 procent. Fler kvinnor än män uppbar ekonomiskt bistånd 2020.

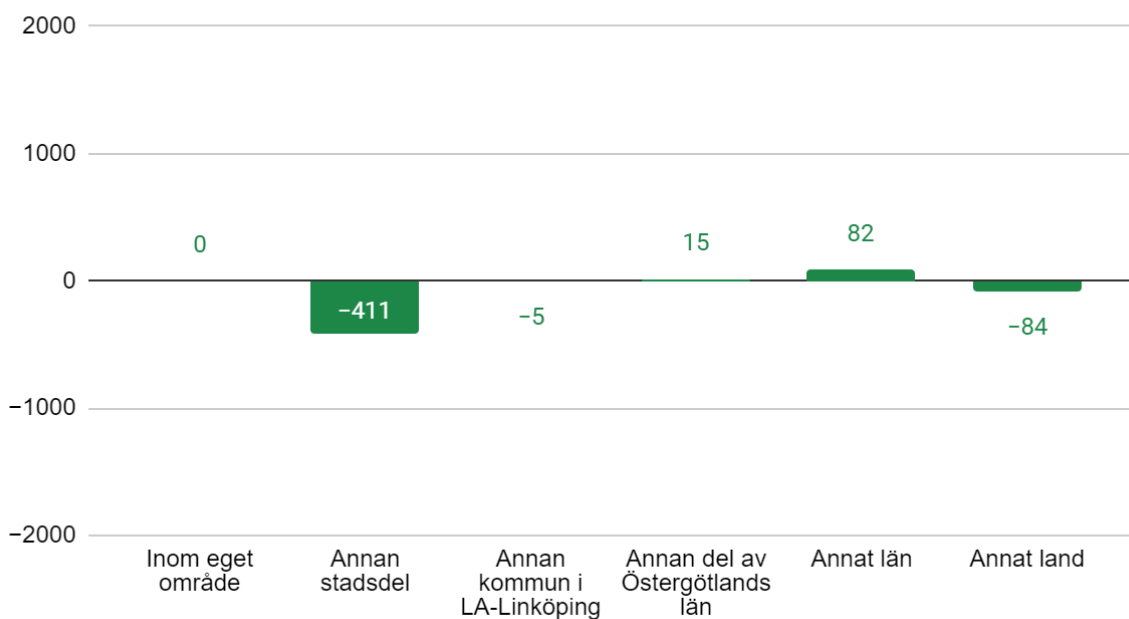
Andel (%) ekonomiskt bistånd 18 år eller äldre



7. Ackumulerad flyttning av förvärvsarbetande till och från stadsdelen

Nettoflyttningen av förvärvsarbetande gällande Berga för perioden 2010-2020.

Ackumulerad förflyttning av förvärvsarbetande - Berga

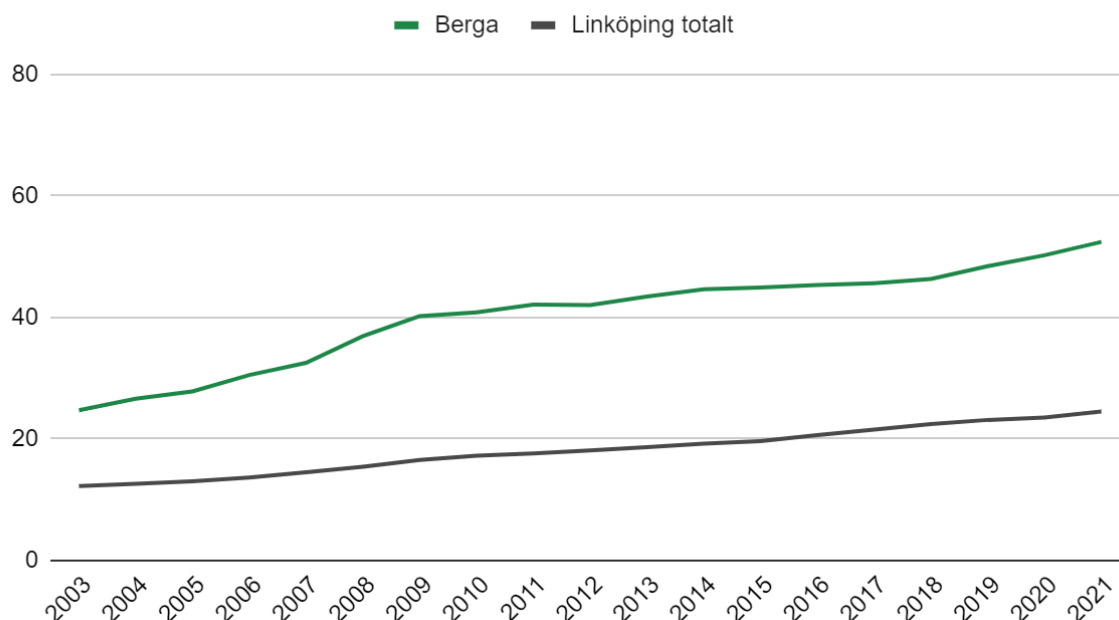


Diagrammet visar hur stor skillnad det är mellan dem som flyttar till eller från området. Uppgifterna om förvärvsarbetande eller inte avser året före själva flyttningen.

8. Andel personer med utländsk bakgrund

År 2021 hade 52,4 procent utländsk bakgrund i Berga, jämfört med 24,5 procent i Linköpings kommun totalt.

Andel (%) personer med utländsk bakgrund



9. Andel Inskrivna barn i barnomsorg

Av alla barn födda mellan 1 januari 2017 till november 2021 som är bosatta i någon av de socioekonomiskt utsatta delarna av Berga (klassificerat enligt NYKO av Statistikenheten och utbildningsförvaltningen år 2018) var 83 procent inskrivna i barnomsorg år 2022. Det avser både de som är inskrivna i förskola och i pedagogisk omsorg. Motsvarande uppgift för hela Linköping var 90 procent.

10. Andel behöriga till gymnasieskolans yrkesprogram

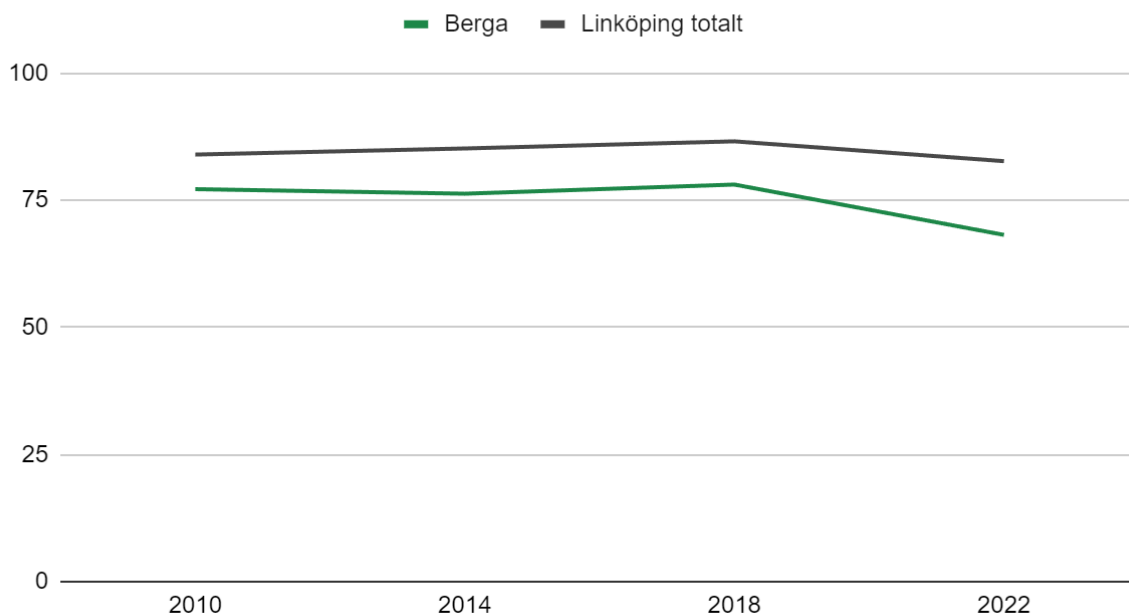
Vårterminen 2022 blev 54 procent av eleverna som bor i socialt utsatta områden behöriga till gymnasieskolans yrkesprogram, jämfört med 88 procent för övriga elever i Linköpings kommun. I gruppen socialt utsatta områden ingår elever som bor i Skäggetorp, delar av Berga och delar av Ryd. Indelningen gjordes 2018 av statistikenheten tillsammans med utbildningsförvaltningen och utgår utifrån NYKO-områden.

Beräkningen är gjord för vårterminen 2022 utifrån betyg i årskurs 9 från kommunala skolor för elever som bor i socialt utsatta områden jämfört med elever som bor i övriga Linköping.

11. Valdeltagande

Valdeltagandet i val till kommunfullmäktige var i Berga 68,2 procent år 2022. I Linköpings kommun var det totalt 82,7 procent.

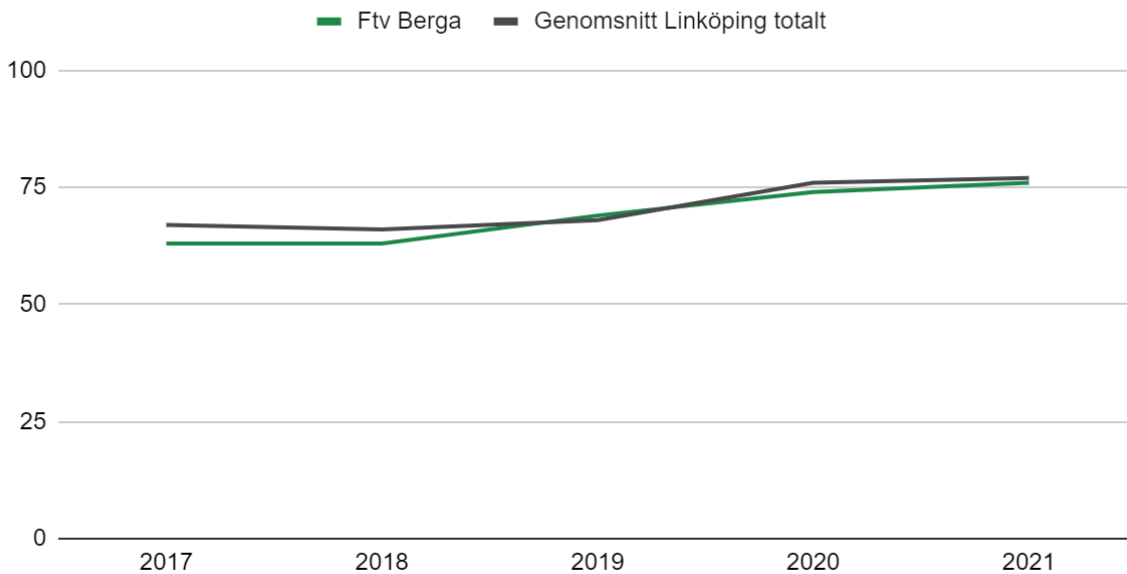
Andel (%) röstande kommunfullmäktige



12. Karies bland barn och unga

Andel kariesfria barn och ungdomar som besökt Folktandvården i Berga var 76 procent år 2021. Genomsnittet från Folktandvårdens 8 mottagningar var 77 procent samma år.

Andel (%) kariesfria barn och ungdomar på Folktandvårdens mottagningar



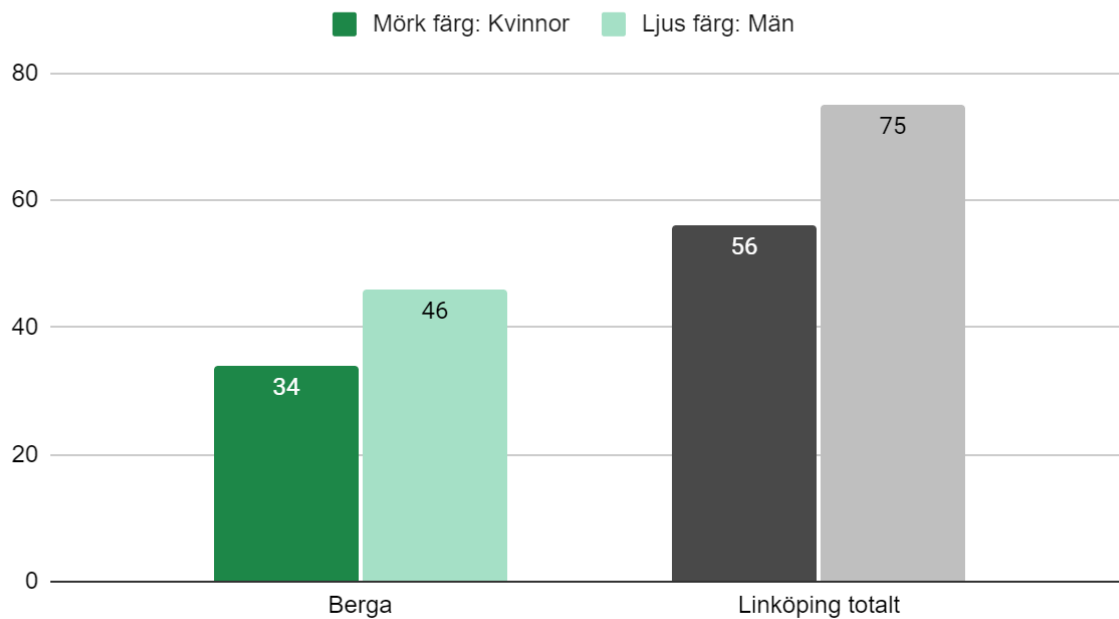
För perioden 2017-2019 redovisas underlag på karies för 3-, 6-, 12-, 16- och 19-åringar som besökt respektive folktandvårdsklinik i Linköpings kommun. För året 2020-2021 redovisas underlag på karies för 3-, 6-, 12- och 19-åringar som besökt respektive folktandvårdsklinik i Linköpings kommun.

Data framtagen av Region Östergötland.

13. Upplevd trygghet

Andelen som anger att de känner sig trygga ute ensamma sen kväll i sitt bostadsområde var 34 procent för kvinnor och 46 procent för män boende i Berga 2021.

Trygg ute ensam sen kväll i sitt bostadsområde, andel (%)

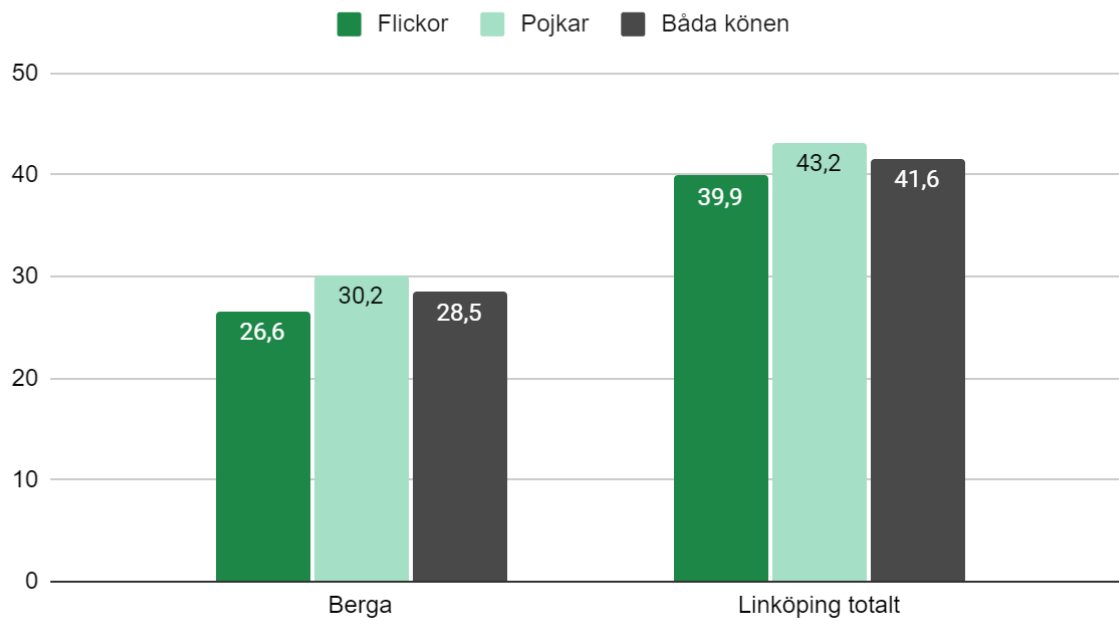


Data framtagen av polisen.

14. Andel barn och unga i idrottsaktivitet som beviljats LOK-stöd

Andelen barn och unga (7-25 år) som deltog i minst en idrottsaktivitet som beviljades LOK (statligt lokalt aktivitetsstöd) år 2021 var 28,5 procent i Regso-området Berga, jämfört med 41,6 procent för Linköping totalt. Andelen var 26,6 procent för flickor och 30,2 procent för pojkar i Berga.

Andel (%) som deltagit idrottsaktivitet med LOK-stöd



Data framtagen av RF-SISU.

Trygghet och säkerhet

Arbetet med trygghetsskapande och brottsförebyggande insatser hanteras sedan början av 2023 primärt utifrån ny lednings- och samordningsmodell för frågan där ytterligare statistik och underlag behandlas.

EST (effektiv samordning för trygghet)

Linköpings kommun började våren 2020 arbeta med en modell för effektiv samordning för trygghet, kallad EST. En samordningsgrupp bestående av Säkerhetsenheten på Linköpings kommun, Stångåstaden AB (företräder fastighetsägarna) och Polismyndigheten träffas veckovis och gör utifrån inrapporterade incidenter en veckorapport för status i områdena Skäggetorp, Berga och Ryd. En skala med fyra nivåer används för att klassificera områdena.

1			
---	--	--	--

Brottslighet och andra otrygghetsskapande fenomen förekommer i området men bedöms inte på ett betydande sätt påverka invånare eller andra som vistas eller är verksamma i området på ett negativt sätt.

	2		
--	---	--	--

Brottslighet och andra otrygghetsskapande fenomen förekommer i området och bedöms i begränsad utsträckning påverka invånare eller andra som vistas eller är verksamma i området på ett negativt sätt.

		3	
--	--	---	--

Brottslighet och andra otrygghetsskapande fenomen förekommer i området och bedöms på ett betydande sätt påverka invånare eller andra som vistas eller är verksamma i området på ett negativt sätt.

			4
--	--	--	---

Brottslighet och andra otrygghetsskapande fenomen förekommer i området och bedöms på ett akut eller omfattande sätt påverka invånare eller andra som vistas eller är verksamma i området på ett negativt sätt.

EST Årsrapport

En årsrapport tas fram årligen i januari. En rapport för 2023 kommer finnas tillgänglig i januari 2024. I jämförelse med föregående år så har resultatet avseende otrygghet sjunkit i samtliga EST-områden. En av anledningarna bedöms vara att förekomsten av skjutningar/skottlossningar sjönk betydligt jämfört med året innan. De kommunala ordningsvakterna har även bidragit till ökad trygghet för invånarna i Skäggetorp, Berga och Ryd. Primärt runt områdenas centrumbyggnader. Periodvis har det varit ordningsstörningar kopplade till dessa platser.

Årsrapport 2022

För Berga rapporterades följande i EST årsrapport 2022:

Utfall av trygghetsbedömningar: 52 veckor Gul

Berga är ett område inom vilket trygghetsnivån varierar i hög grad. I Berga centrum har det varit en hel del ordningsstörningar vilket föranlett ingripanden och hög närvaro av polis och ordningsvakter. Majeldstorget har också i varierande grad utgjort en så kallad hot spot. I området har det på sina håll förekommit mycket intrång i källarförråd och andra gemensamma lokaler. Samtidigt kan andra områden i Berga betraktas som mycket lugna. I snitt har området varit på nivå 2 under samtliga kvartal.

Trygghetsmätning 2018

Stiftelsen Tryggare Sverige gjorde år 2018 på uppdrag av kommunen en Trygghetsmätning och analys av ett antal områden i Linköpings kommun. Berga var ett av dem. I undersökningen fick Berga ett proble mindex på 1,16. Linköpings kommun som helhet fick 1,46. Resultatet för Berga var i den undersökningen mycket bra, mellan 1,10 – 1,40 indexpoäng indikerar att situationen är bra. Svarefrekvensen i Berga var 51%. Det finns misstankar om att de flesta som svarade bor i den södra delen av Berga vilket gör resultatet missvisande.

I intervjuer som genomfördes med nyckelpersoner beskrivs Berga mestadels som ett lugnt, men segregerat, område. De kriminella aktiviteter som genomförs i området beskrivs framför allt som en dold brottslighet. Dock visar platsbesök på att det finns variationer inom Bergas olika delar gällande den fysiska miljön och det finns förbättringar att göra för att ytterligare öka den upplevda tryggheten.

Röster från området

En omfattande medborgardialog- Bergadialogen genomfördes år 2017-2018.

Några av de saker som lyftes upp återkommande av flera och som är viktiga att ha med i det fortsatta arbetet i området var:

- Många trivs att bo i Berga. Mycket är tryggt och trivsamt
- Området har oförtjänt/orättvist rykte
- Arbetslöshet och sysslolöshet skapar oro och avsaknad av sammanhang för många
- Trångboddheten är stor i delar av stadsdelarna
- Problem med bristande respekt för gemensamma ytor och regler, ex nedskräpning, sopsortering och tvättstugeregler som inte följs
- Tjejerna är osynliga – får/vill inte vara ute
- Fler mötesplatser efterfrågas, exempelvis café och bibliotek. Även studiecirkel: läxhjälp, hjälp att ta körkort, dansa, skapa musik och få hjälp med att förbereda sig för vuxenlivet
- Centrum känns otryggt och det efterlyses närpolis
- Olika kulturella koder, konflikter
- Samarbete mellan skolorna behövs
- Hur får vi medborgarna att röra sig till andra stadsdelar?
- Information på flera språk behövs i området

- Kommunen startar projekt som aldrig följs upp
- Kommunen bidrar till att stigmatisera stadsdelarna – viktigt hur vi kommunicerar om stadsdelen

Styrkor och skyddsfaktorer i Berga

Nedan presenteras styrkor och skyddsfaktorer i Berga som identifierades år 2020 av SMS-gruppen.

- Bergas läge gör det enkelt att ta sig både dit och till andra områden, vilket bidrar till en stor potential att integreras väl i staden.
- Det finns redan variation av boendetyper och blandad befolkning. Nya bostäder byggs nu vilket kan bidra till en ännu större integration.
- Det finns ett stort engagemang bland de boende för sitt område.
- Det finns en tillit till kommunen som har byggts upp under lång tid. (men den är tyvärr skör och kan raseras snabbt)
- Aktivitetsparken är en viktig mötesplats utomhus.
- Områdebaserad socialtjänst och familjecentral. Arbete enligt Rinkebymodellen utvecklas.
- Berga by har potential både som en mötesplats och service till medborgarna samt bidrar till samverkan och synergier mellan de kommunala verksamheterna.

Utmaningar och knäckfrågor

Nedan presenteras utmaningar och knäckfrågor i Berga som identifierades år 2020 av SMS-gruppen.

- I Berga finns stora socioekonomiska skillnader samt en stor intern segregation inom stadsdelen med många människor som lever i en utsatt situation.
- Fler behöver få jobb och sysselsättning. Barn och unga behöver förebilder som går till jobbet.
- Olika former av kriminalitet förekommer i området, vilket skapar otrygghet.
- Unga barn och unga dras tidigt in i kriminella miljöer.
- Tidiga insatser i tidiga år behövs för att fånga upp barn med riskfaktorer.
- Det finns ett stort utanförskap, hög arbetslöshet, trångboddhet m.m. Medborgarna har ett stort behov av samhällsvägledning och stöttning samt hjälp att integreras i samhället.
- Det finns bland vissa en bristande tilltro till myndigheter och kommunen samt de stöd och skydd som kommunen kan erbjuda.

- Bäckskolans elevsammansättning och resultat. Mycket hög andel med annat modersmål än svenska, skolan väljs bort av vissa.
- Kriminalitet som exempelvis narkotikaförsäljning, skadegörelse och ungdomsgrupper som skapar oro förekommer.
- Fritidsutbudet för barn och unga i området behöver förbättras. Det behövs mer utåtriktad fritidsverksamhet för barn i åldrarna 10 - 12 år samt fler aktiviteter för ungdomar som inte kan eller vill ingå i organiserad verksamhet.
- Det lokala föreningslivet är förhållandevis svagt. Föreningslivet samt samverkan mellan föreningar och kommunen behöver stärkas.
- Det finns få platser för arbetsträning och praktik i Berga (för få näringsidkare).
- Skolelevernas buskort fungerar inte på kvällar och helger, det är svårt för dem att röra sig till andra delar av Linköping och ta del av fritidsutbud.
- Det är viktigt med en attraktiv allmän platsmark. Det bör utredas om vad som ytterligare behövs och om/på vilket sätt boende kan involveras.