



Delårsrapport per den 31 mars 2020

Social och omsorgsnämnden

Innehållsförteckning

Förvaltningschefens/nämndansvarig tjänsteperson bedömning och analys.....	3
Samlad bedömning och analys av ekonomi, verksamhet och personal.....	3
Viktiga beslut och händelser.....	4
Ekonomi.....	5
Driftsammandrag.....	5
Investeringar.....	6
Exploatering.....	6
Uppföljning av nämndindikatorer.....	7
Övriga bilagor	
• Bilaga 1 Uppföljning av förvaltningens verksamhetsplan, Social och omsorgsförvaltningen	

Nämndens uppdrag

Nämndens uppdrag avser myndighetsutövning och verkställande inom drygt 20 olika lagrum. Socialtjänstlagen och lagen om stöd och service (LSS) är de dominerande. (Dessutom erbjuds insatser utan krav på myndighetsbeslut så kallade serviceinsatser.)

Förvaltningschefens/nämndansvarig tjänsteperson bedömning och analys

Delårsrapporten är en uppföljning av Social och omsorgsnämndens samlade verksamhet utifrån bl.a. reglemente, internbudget och förvaltningens verksamhetsplan. Genom en uppföljning utifrån mål och resultat kan slutsatser dras för att ta fram planer och aktiviteter för fortsatt utveckling. Syftet med uppföljning är att säkerställa att verksamhetens resurser används till det som avsetts, få god ekonomisk kontroll och att säkerställa att verksamheten bedrivs inom tilldelade ramar.

Uppföljning av effekterna för nämndens verksamhet av coronaviruset

Social – och omsorgsnämndens verksamheter kommer påverkas av covid-19. Mycket arbetet pågår nu med att skapa lugn och förutsättningar för att verksamheterna ska kunna anpassa sin verksamhet i syfte att bibehålla en lugn och trygg miljö för socialtjänstens målgrupper. En del verksamheter kommer stängas /minska tillgängligheten och arbetet pågår för att förhindra negativa konsekvenser av det. Hittills har kostnaderna varit i mindre omfattning men för hela 2020 uppskattas kostnaderna uppgå till ett par miljoner.

Med anledning av den pågående pandemin har SiS, i en skrivelse, lämnat besked om att placeringar riskerar att bli längre i och med minimering av omflyttningar på grund av Covid-19. Det är därmed rimligt att anta att kostnaderna för placeringar av barn och unga inte kommer bli lägre under år 2020 i jmf med år 2019.

Till följd av Covid-19 har det även framkommit en ökning av skyddsplaceringar gällande våldsutsatta kvinnor samt att det finns pågående placeringar där den enskilde ansöker om förlängning av placeringen utifrån en oro att komma tillbaka till en situation/miljö med missbruk och ökad risk för smittspridning. Region Östergötland har även blivit mer restriktiva med att ta emot patienter för exempelvis avgiftning. Det innebär att fler individer förväntas hanteras i öppenvård samtidigt som det försvårar möjligheterna att placera på HVB som kräver avgiftning och smittfria individer. Effekterna vad gäller Covid-19 bedöms dock i detta skede mycket svåra att överblicka då det ur en kostnadsaspekt finns både fördyrande och besparande effekter på kort sikt.

Samlad bedömning och analys av ekonomi, verksamhet och personal

Verksamheten har under årets första tre månader i stort följt plan. HVB kostnaderna och problematiken kring barn och ungdomar som behöver särskilda insatser har haft särskilt fokus och arbete pågår med att revidera åtgärdsplanen. Under årets första månader kvarstår problematiken som uppstod i slutet av 2019 varför det är angeläget att hitta nya angreppssätt. Ett boende har öppnats samt en utökning av platser på annat boende har skett Två nya boenden öppnas under maj månad.

Ekonomi, belopp tkr	Prognos helår	Budget 2020	Avvikelse
Verksamhetens nettokostnader	1 561 022	1 504 022	-57 000
<i>varav kostnader</i>	1 897 022	1 838 022	-59 000
<i>varav intäkter</i>	336 000	334 000	2 000
Investeringar, netto	800	800	

Väsentliga avvikelser

Den största budgetavvikelsen bedöms hänföras till placeringar inom HVB (hem för vård och boende) där det sammanlagda underskottet i prognosen för mars bedöms uppgå till 52 miljoner kronor. Prognosen baseras på en sammanvägning av den trend som uppvisades under år 2018 och 2019 i kombination av utfallet per mars 2020.

Basuppdrag	Prognos 2020	Mars 2020	Mars 2019
Antal pågående ärenden barn och unga IFO myndighet ¹	Ökning	1068	986

¹ Källa Treserva Ärendestatistik per den 31/12 resp 30/9 födelseår from fyller 20 under året – innevarande år, verksamhet IFO övrigt bistånd

Antal pågående ärenden vuxna IFO myndighet ²	Minskning	765	865
Antal pågående ärenden familjerätt ³	Ökning helår	282	281
Antal pågående ärenden LSS ÄOF myndighet ⁴	Oförändrad nivå	1439	1434
Antal pågående ärenden Funktionshinder ÄOF myndighet ⁵	Oförändrad nivå	1418	1426

Väsentliga avvikelser

Inga större avvikelser kan under årets första tre månader noteras. Bedömningen är att en viss ökning kommer ske gällande Bou och familjerätt om utvecklingen följer tidigare mönster.

Personal	Mars 2020	Mars 2019	Målvärde helår
Antal tillsvidare anställda	422	390	Finns ej
Total sjukfrånvaro	7,60	7,10	
Extern personalomsättning	1,50	1,90	

Väsentliga avvikelser

Antalet tillsvidare anställda ökar jämfört med samma period 2019.

Viktiga beslut och händelser

Beslut

- Inga särskilda beslut finns att belysa.

Händelser

- Kriminalitet, hot – med koppling till gängkriminalitet och utökad hotbild i nätverk har flera skyddsplaceringar genomförts av anhöriga till hotade personer.
- Barnkonventionen blev lag 1 januari 2020. Implementering av lagen och hur verksamheten ska anpassas till den är påbörjad.

² Källa Treserva Ärendestatistik per den 31/12 resp 30/9, födelseår 1900-tom fyller 21 under året verksamhet IFO övrigt bistånd

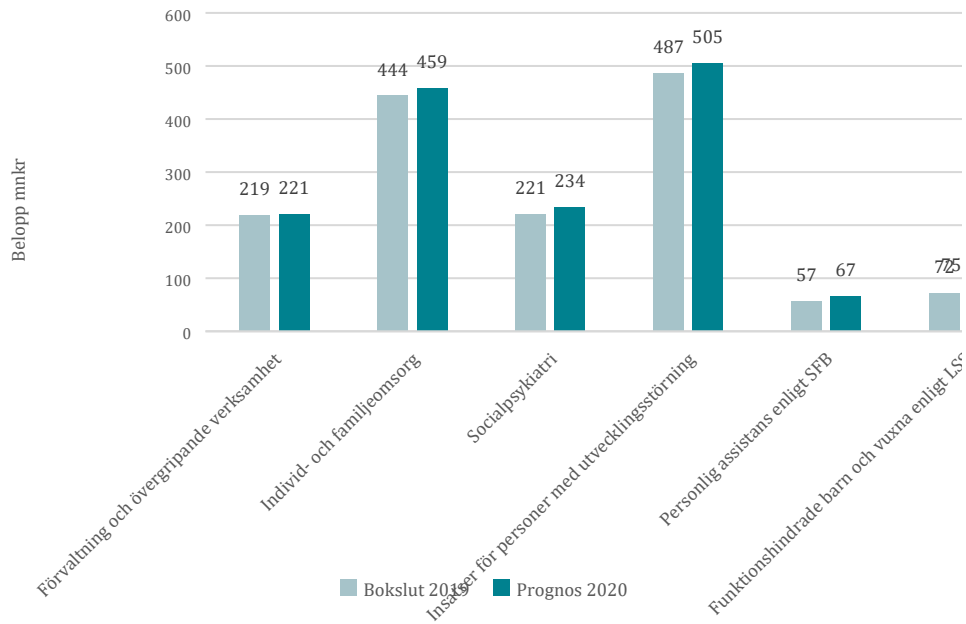
³ Källa LinQ rapport 21 urval : ärendetyp Adoption, Fader- föräldraskap och Familjerätt

⁴ Källa LinQ rapport 12, urval ärendetyp FH LSS, mars 2019 resp 2020

⁵ Källa LinQ rapport 12, urval ärendetyp FH SOL, december 2018 resp september 2019

Ekonomi

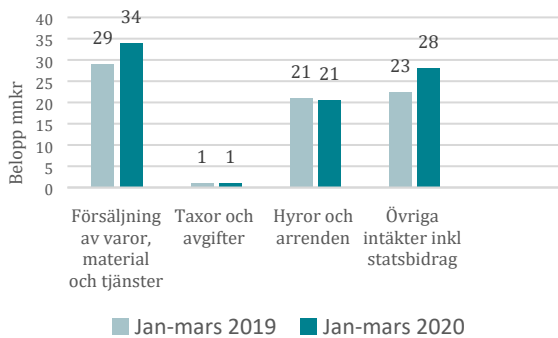
Nämndens verksamheter, nettokostnader i prognosen för helår 2020 jämfört med bokslut 2019



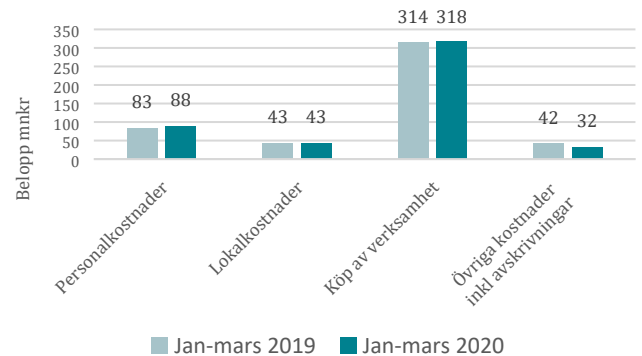
Analys och kommentar

Det har skett en utökad budget i jämförelse med år 2019 avseende socialpsykiatri och insatser för personer med utvecklingsstörning på grund av utökad antal platser. Skillnaden mellan bokslut 2019 och prognos 2020 avseende Individ- och familjeomsorg utgörs främst av ökade kostnader för HVB.

Nämndens intäkter jan-mars 2020 jämfört med 2019



Nämndens kostnader jan-mars 2020 jämfört med 2019



Analys och kommentar

Inga väsentliga förändringar i jämförelse med föregående år.

Driftsammandrag

Resultat 31 mars 2020

Driftsammandrag, netto tkr Verksamhet	Redovisat jan-mars 2020	Budget jan-mars 2020	Avvikelse	Redovisat samma period före- gående år
Förvaltningskostnader	54 489	47 400	-7 089	61 269
Övergripande verksamhet	7 121	7 108	-13	8 681
Individ- och familjeomsorg	122 760	100 788	-21 973	137 446
varav HVB barn och unga	39 823	20 996	-18 827	27 932
varav HVB vuxna	17 912	16 554	-1 358	19 881
Socialpsykiatri	55 979	58 375	2 396	59 721
Insatser för personer med utvecklingsstörning	124 086	126 288	2 202	109 659
Funktionshindrede barn- och vuxna (personlig assistans enligt socialförsäkringsbalken)	16 572	16 798	226	15 854
Funktionshindrede barn-och vuxna (LSS-insatser)	15 996	19 250	3 254	14 933
Summa	397 003	376 006	-20 998	407 563

* Periodiserad budget innebär att årets budget är fördelad per månad efter beräknad förbrukning.

Prognos resultat 2020

Driftsammandrag, netto tkr Verksamhet	Prognos helår	Budget 2020	Avvikelse	Bokslut 2019
Förvaltningskostnader	192 600	189 600	-3 000	188 711
Övergripande verksamhet	28 432	28 432	0	30 518
Individ- och familjeomsorg	459 150	403 150	-56 000	443 906
varav HVB barn och unga	135 983	83 983	-52 000	133 102
varav HVB vuxna	66 217	66 217	0	62 853
Socialpsykiatri	233 500	233 500	0	221 489
Insatser för personer med utvecklingsstörning	505 150	505 150	0	486 894
Funktionshindrede barn- och vuxna (personlig assistans enligt socialförsäkringsbalken)	67 190	67 190	0	56 754
Funktionshindrede barn-och vuxna (LSS-insatser)	75 000	77 000	2 000	71 873
Summa	1 561 022	1 504 022	-57 000	1 500 145
<i>varav kostnader</i>	<i>1 897 022</i>	<i>1 838 022</i>	<i>-59 000</i>	<i>1 897 141</i>
<i>varav intäkter</i>	<i>336 000</i>	<i>334 000</i>	<i>2 000</i>	<i>396 996</i>

Förklaring till budgetomfördelningar:

I budget för 2020 har medel omfördelats från övergripande verksamhet (föreningsbidrag) med 1 650 tkr till individ – och familjeomsorg med 1 250 tkr samt till området för insatser för personer med utvecklingsstörning med 400 tkr. Detta beroende på tillskapandet av nya Idëburna offentliga partnerskap. Detta är ett led i nämndens mål att utveckla samverkan med civilsamhället inom välfärdsområdet.

I den beslutade budgeten för 2020 ingår en post för tillskapande av nya boendeplatser inom LSS och socialpsykiatri med 18 750 tkr. Denna post har budgetmässigt ingått i området för insatser för personer med utvecklingsstörning. Då socialpsykiatrin startat upp nytt boende på Adamstorpsvägen samt utökat platserna på Vallastadens boende har budgetomfördelning gjorts med 6 500 tkr respektive 2 500 tkr från insatser för personer med utvecklingsstörning till socialpsykiatri.

Analys och kommentar

Social- och omsorgsnämndens resultat till mars är ett underskott på ca 21 mnkr, prognosen för helåret är ett underskott med 57 mnkr. För år 2019 redovisades ett underskott med 18,6 mnkr.

Förvaltningskostnader

Här ingår kostnaderna för social- och omsorgsnämndens andel av social- och omsorgsförvaltningen. Den del av förvaltningen som avser arbetsmarknadsnämnd samt äldrenämnd regleras via tjänsteköp. I överenskommelse kring tjänsteköp med arbetsmarknadsnämnden framgår att under- eller överskott tillfaller social- och omsorgsförvaltningen. Förvaltningskostnaderna prognosticeras till ett underskott på 3 000 tkr. Resultatet per mars 2020 uppvisar ett underskott på ca 3 700 tkr. Under föregående år gjordes en satsning på IT-infrastrukturen för att därigenom skapa mobila och flexibla arbetsplatser. Det pågår fortsatt en satsning på digitalisering av vissa rutiner som, i kombination med den gemensamma vägen in i Linköpings kommun (kontakt Linköping), på sikt förväntas ge både positiva effekter på verksamhet och kostnader. Förvaltningen utökade även antalet anställda under år 2019, för att därigenom kunna hantera ärenden inom lagstadgad tid samt för att framöver undvika inhyrning av handläggare från bemanningsföretag. Dock sker fortfarande inhyrning av bemanning. I nuläget pågår även en omorganisation av förvaltningen bland annat med syfte att öka helhetssynen, ge en effektivare samverkan och ge en sammanhållen övergripande styrning och uppföljning.

Övergripande verksamhet

I övergripande verksamhet ingår kostnaderna för nämnden, administrativa tjänster, föreningsbidrag, alkoholhandläggning, boende och integration samt IT- och e-hälsa inom social- och omsorgsnämndens verksamhet. Övergripande verksamhet prognosticerat ett nollresultat.

Individ- och familjeomsorg

Prognosen inom individ- och familjeomsorg visar ett underskott med 56 mnkr.

Kostnaderna för gruppen ensamkommande barn är osäkra främst beroende på avslag gällande återsökning från migrationsverket gällande faktiska vårdkostnader. Ett arbete pågår med att analysera och förbättra denna process. Prognosticerat resultat är ett underskott på 4 mnkr.

Prognosen för individ- och familjeomsorg för år 2020 pekar på ett underskott. Den största budgetavvikelsen bedöms hänföras till placeringar inom HVB (hem för vård och boende) där det sammanlagda underskottet i prognosen för mars bedöms uppgå till 52 miljoner kronor. Prognosen baseras på en sammanvägning av den trend som uppvisades under år 2018 och 2019 i kombination av utfallet per mars 2020. I prognosen har även demografidata från SCB beaktats. Demografidata visar att ungdomarna ökat i antal mellan 2017-2019 och förväntas även öka under år 2020. Bedömningen är att en viss procent av dessa kommer att behöva socialtjänstens stöd som kan kopplas till nuvarande antal och kostnader.

Underskottet förväntas enbart utgöras av placeringar av barn och unga. Underskottet för helår 2019 uppgick till totalt ca 45 miljoner kronor. Av det totala underskottet år 2019 utgjorde cirka 48 miljoner kronor barn och unga samtidigt som placeringar vuxna visade ett budgetöverskott på cirka 3 miljoner kronor. Den genomsnittliga månadskostnaden ökade kraftigt mellan år 2018 och år 2019 samtidigt som månadskostnaden sista halvåret år 2019 blev betydligt högre i jämförelse med första halvåret 2019. Framför allt beror detta på ökade kostnader för vårddygn på Statens institutionsstyrelse, SiS. Första kvartalet år 2020 visar på att antalet placeringar ligger kvar på samma nivå som slutet av år 2019 vilket även gjort att kostnaderna för kvartal 1 är betydligt högre i jämförelse med samma kvartal år 2019. Vad gäller vuxna låg kostnaderna på en relativt stabil nivå år 2019 och bedömningen är att placerings- och kostnadsbilden kommer vara relativt stabil även under år 2020.

Nämnden arbetar med åtgärder kring HVB barn och unga men de åtgärder som är gjorda och görs bedöms ej ge någon snabb effekt. Exempelvis har det skett en utökning av stödboendeinsatser. Åtgärden påverkar dock ej behovet av antalet vårddygn men priset per vårddygn är billigare och förväntas därmed ge lägre kostnader på sikt. Det har även skapats ett Resursforum inför insats/placering där handläggare presenterar sitt ärende för diskussion om lämplig insats utifrån individens behov. Målet är att genom en tydlig behovsbeskrivning erbjuda/matcha rätt insats till individen i syfte att nå bästa effekt.

Ett arbete pågår även internt för att säkerställa systematisk uppföljning av HVB placeringar för att därigenom skapa en helhetsbild via ekonomisystemet, verksamhetssystemet samt manuella register. Syftet är framför allt att förbättra och säkerställa prognosarbetet utifrån önskvärda parametrar. Målsättningen är även att den systematiska uppföljningen skall innehålla jämförande statistik exempelvis relationen mellan olika insatser, men även jämförelser med andra kommuner.

Under maj kommer det även startas ett gemensamt HVB mellan länets kommuner och regionen. Målsättningen är att detta gemensamma HVB ska kunna möta målgruppen barn och unga med psykisk ohälsa, som behöver vårdas utanför

hemmet. Närheten till det egna nätverket, fokus på skolgången, samt samverkan med regionen, ska möjliggöra kortare placeringstider och möjliggöra fortsatta insatser på hemmaplan.

Utöver detta sker det fortsatt arbete kring samverkan med kommunens stödboende, fortsatt intern samverkan, det vill säga i den pågående omorganisationen med målgruppsindelning, och extern samverkan med andra aktörer i samhället för att skapa samsyn kring behov och lämpliga insatser/åtgärder. Det har även påbörjats ett samarbete med FoU för att se hur man skulle kunna mäta effekter av socialtjänstens insatser, då det idag saknas modeller för det.

Socialpsykiatri

Verksamhetsområde socialpsykiatri visar en ekonomi i balans. Medel har tillförts för nytt boende, Adamstorpsvägen samt tillskapande av nya boendeplatser inom Vallastadens boende.

Insatser för personer med utvecklingsstörning

Området insatser för personer med utvecklingsstörning prognosticerar ett nollresultat. Under året kommer två nya gruppboenden starta, Slaka och Alarp. Däremot föreligger viss osäkerhet gällande omställning av enhet inom äldreomsorgen till gruppboende då den planerade lokalen kan komma att behövas till annat i och med Covid-19.

För 2020 tillfördes budgetmedel med 18 750 tkr för boendeplatser inom LSS och socialpsykiatri som i sin helhet tillfördes LSS. Omfördelning har nu gjorts till socialpsykiatrin för nytt boende samt nya platser med totalt 9 mnkr.

Osäkerhet föreligger gällande kostnaderna för externa placeringar då det skiljer mycket i dygnskostnad mellan olika placeringar.

Funktionshindrade barn och vuxna (personlig assistans enligt Socialförsäkringsbalken SFB)

Kostnaderna för personlig assistans enl SFB har under senare år minskat och för 2020 har budgetomfördelning gjorts från detta område. Prognosen visar ett nollresultat för året.

Här har kommunen kostnadsansvaret för de 20 första timmarna. Då försäkringskassan blivit mer restriktiv i sin bedömning har det inneburit en minskning av antalet personer som får personlig assistans enligt SFB.

Funktionshindrade barn och vuxna (LSS-insatser)

Prognosticerat resultat för året är ett överskott på 2 mnkr då antalet beslutade timmar minskat. Överskottet 2019 var drygt 3 mnkr.

Investeringar

Investeringar Belopp tkr	Redovisning 31/3 2020 Utgifter	Redovisning 31/3 2019 Inkomster	Prognos 2020 Utgifter	Prognos 2020 Inkomster	Prognos 2020 Netto	Investerings- ram 2020	Avvikelse
Ospecificerade investeringar	159	0	800	0	800	800	0
Byte av brandlarm	463						
Summa investeringar	622	0	800	0	800	800	0
<i>varav utgifter</i>							
<i>varav inkomster</i>							

Analys och kommentar

Ospecificerade investeringar avser kontorsutrustningar och IT- relaterade investeringar.

Uppföljning av nämndindikatorer

I denna bilaga redovisas utfall för nämndens nämndindikatorer per den 31 mars. Vid rapporteringen av utfall för indikatorerna används senast tillgänglig statistik. Utfall redovisas könsuppdelat när så är möjligt.

Målområde: Samhälle

Kommunövergripande mål: Ett attraktivt och tryggt Linköping

Nämndmål	Nämndindikator	2018	2019	Mars 2020	Målvärde
Boendeformer ska möta behov	Delaktighet i samhällsplanering. Antal planer med medverkan	1 (malmslätt)	0	?	2
	Minska antalet hushåll som bor i något av kommunens tillfälliga boendelösningar	IU	1u	1U	Minskning med 10%
	Fler personer får egen bostad med eget kontrakt. Antal pågående insatser bosocialt stödkontrakt ⁶	203	167	159	
Trygg uppväxt för barn	Genomförd skolgång med godkända betyg se nedan behörighetsmål (mål utgår)			IU	Samma som BoU nämnden
	HVB placerade barn/unga påbörjar sin skolgång inom 10 dagar efter placeringsdatum andel (%)			IU	90
	Familjehemplacerade barn som omfattas av Skolfammodellenandel (%)			17	95
Socialtjänst nära medborgaren	Systematisk samverkan skola socialtjänst i hela kommunen andel (%)			IU	100

Målområde: Medborgare

Kommunövergripande mål: Valfärdstjänster med hög kvalitet, tillgänglighet och individen i centrum

Nämndmål	Nämndindikator	2018	2019	Mars 2020	Målvärde
Myndighetsutövning inom rimlig tid	Barnavårdsutredning klar inom viss tid (%)	75%	74%	88%	95% inom 120 dgr
	Från beslut om att inleda utredning till avslutad utredning.				
	Vuxna andel klar inom viss tid (%) Från ansökan/ anmälan till utredning avslutas ⁷	71%	70%	64%	95% inom 60 dgr
	LSS- boende andel klar inom viss tid (%) Dagar från ansökan till beslut ⁸	23%	34%	40%	100% inom 120 dgr

⁶ Källa treserva, sammanställningar insatser pågående ärenden, insatstyp boende 0-20 och boende 21+, genomförandeform bosocialt stödkontrakt. Pågående under december 2018, och 2019, samt under mars 2020

⁷ Källa linq Rapport 311 urval inledningstyp ansökan 20+. Anmälan/annat sätt 20+ m samtycke, anmälan LVM, helåret 2018,2019 samt januari till mars 2020

⁸ Källa Treserva sammanställningar utredningar avslutade beslutstyper samtliga med §9 8 §9 9 LSS boende särskild helåret 2018,2019 samt jan-mars 2020

	Erbjudande om boende andel (%) inom 90 dagar från beslut om insats SOL och LSS (mätproblem med % beräkning varför antalsredovisning)	65 ind.	45ind.	17 individer väntar på erbjudande	80
Nöjda brukare av socialtjänst	Delta i de nationella brukarundersökningarna	2	2	IU	Två verksamhetsområden
Kvalitet inom socialtjänsten	Individuppföljningar i syfte att säkerställa insatserna Andel (%) som följs upp inom tre månader efter beslut			IU	70
	Minska längden dagar (%) för placeringar för barn och vuxna på HVB mot 2019			IU	5
	Minska antalet i (%) placeringar inom HVB bland barn och vuxna mot 2019			Ej uppnått barn och unga	10

Kommunövergripande mål: Hög kunskap med skolor i framkant

Nämndmål	Nämndindikator	2018	2019	Mars 2020	Målvärde
Effektivt bidrag i välfärdskedjan för barn och unga	Behörighet till nationella program (%) enl bou nämnds definition	81,4	80,1	I.U	100(82)

Målområde: Ekonomi

Kommunövergripande mål: Kostnadseffektiv verksamhet

Nämndmål	Nämndindikator	2018	2019	Mars 2020	Målvärde
Högt nyttjande av befintliga tjänster	Beläggningsgrad av upphandlade tjänster andel (%)	>98% boende	>98% boende	>98% boende	95
God samverkan civilsamhället/ föreningslivet	Antalet idéburna offentligt partnerskap (IOP:er) överenskommelser	3	3	9	Två nya

Målområde: Verksamhet

Kommunövergripande mål: Hållbar verksamhetsutveckling

Nämndmål	Nämndindikator	2018	2019	Mars 2020	Målvärde
Hållbar verksamhetsutveckling	Antal digitala tjänster Medborgare /utförare	0	Under utveckling	1	2 nya

	Antal automatiserade arbetsprocesser/förvaltning	0	0	0	2 nya
--	--	---	---	---	-------

Målområde: Medarbetare

Kommunövergripande mål: Attraktiv arbetsgivare

Nämndmål	Nämndindikator	2018	2019	Mars 2020	Målvärde
Goda arbetsplatser	Total sjukfrånvaro	6,2	7,1	7,6	5,2
	Män	4,0	1,8	8,0	
	Kvinnor	6,5	7,8	4,4	
	Andel heltidsanställningar	97,4	97,7	97,6	99
	Män	95,0	95,2	95,8	
	Kvinnor	97,7	98,0	97,9	
	Attraktiv arbetsgivarindex (AVI)				
Framgångsrikt chef- och ledarskap	Hållbart medarbetarengagemang (HME)				75
	Chefsomsättning (andel tillsvidare chefer som har börjat eller slutat, %)	3,3	8,0	0	3
	Män	0	0	0	
	Kvinnor	4,2	9,5	0	
	Chefers sjukfrånvaro	5,05	4,59	1,23	3
	Män	1,42	5,26	3,17	
	Kvinnor	5,96	1,19	0,86	

Kommunövergripande mål: Hållbar kompetensförsörjning

Nämndmål	Nämndindikator	2018	2019	Mars 2020	Målvärde	
Nya vägar för (tryggad) kompetensförsörjning	Extern personalomsättning	6,0	1,5	1,9	8	
	Män	5,0	2,4	0		
	Kvinnor	5,8	1,4	2,1		
	Mertid	0,2	0,2	0,1	0,1	
	Män	0,5	0,4	0,3		
	Kvinnor	0,1	0,1	0,1		
	Övertid	0,2	0,2	0,1		
	Män	0,3	0,5	0,1		
	Kvinnor	0,1	0,1	0,1		
	Balanstal chefer					
	Kvinnor	0,9	0,94	0,95	1,0	
	Chefer med utomnordisk bakgrund	0,9	1,56		1,0	

