

SOCIALNÄMNDEN

Förvaltningschefens/Nämndansvarig tjänstemans kommentar

Nämndens prioriterade mål i budget 2017 är;

- Professionellt bemötande och god tillgänglighet.
- Barnperspektivet ska särskilt beaktas inom socialnämndens verksamhet.

Arbete pågår inom alla verksamheter för att nå en god måloppfyllelse. De prioriterade målen kan framförallt kopplas till följande av majoritetens övergripande mål;

1. I Linköping ska fler människor nå egen försörjning.
3. En kommun med höga kunskapsambitioner och trygga uppväxtvillkor.
4. En kommun där alla kan leva ett hälsosamt och meningsfullt liv.
7. En sammanhållen kommun med framtidstro och delaktighet.
10. En ekonomiskt hållbar kommun.

Antal hushåll med ekonomiskt bistånd minskar men fortsatt arbete pågår för att minska antalet långvarigt beroende. Prioritet har hushåll med barn där konsekvenserna blir stora när hushållet haft ekonomiskt bistånd under en längre tid. Flyktinghushåll med ekonomiskt bistånd ökar, dels för de personer som väntar på etablering och för de som avslutat etableringen utan att ha egen försörjning.

Oroväckande är att antal anmälningar om barn som far illa fortsätter att vara högt, skyddsbedömning görs omedelbart i alla inkomna anmälningar och förhandsbedömningar hinns i princip med inom 14 dagar. Det stora inflödet får till konsekvens att utredningstider inte kan hållas inom lagstadgad tid, vilket är frustrerande för både familj och medarbetare. Arbetet ställer stora krav på kompetens och är påfrestande. Det är svårt att rekrytera socialsekreterare och personalomsättningen har ökat vilket har som konsekvens att ett antal ärenden får vänta innan utredning startar.

Mottagande av ensamkommande barn har minskat, men en stor utmaning är omflyttning av befintliga EKB, cirka 100 påverkas under våren. En annan utmaning är att ordna boende till de ungdomar som fyllt 20 år samt att ge stöd till dem som inte är integrerade. Statlig ersättning upphör och viss otydlighet finns om ansvarsfrågan.

Bostadsbristen påverkar verksamheterna, upplevelsen är att en ökad efterfrågan på bostäder av fler målgrupper har skapat en övervältringseffekt av ansvar för bostadstillgång på socialförvaltningen. Bostadsbrist i kombination med bosocial problematik försvårar arbetet att möta behov som uppstår hos nämndens målgrupper. Inkomna anmälningar om uppsägningar har ökat och det vräkningsförebyggande arbetet har fått prioritera barnfamiljer och personer med funktionsnedsättningar. Arbetet med fastighetsägarna har utvecklats positivt även om tillgången på lägenheter med hyror som passar nämndens målgrupper är liten.

Begäran om insatser enligt lagen om stöd och service till vissa funktionsnedsatta har ökat och vi kan konstatera att Linköping är en attraktiv stad för personer med funktionsnedsättningar. Ett antal nya individer begär insatser enligt LSS. Väntetid för handläggning har ökat och åtgärder är vidtagna.

Inom äldreområdet ser vi ett ökat behov av särskilda boendeplatser med inriktning demenssjukdom. I samverkan med omsorgsförvaltningen arbetas det med strategier för att ställa om SÄBO-platser så att dessa möter det ökade behovet, men väntetider finns. Antal patienter som är medicinskt färdigbehandlade på US har också ökat vilket medfört att förstärkning har gjorts av biståndshandläggare på sjukhuset. Tillsammans med omsorgsförvaltningen och Region Östergötland har en ny korttidsavdelning startats i sjukhusets lokaler för att möta behovet och klara av kommunens ansvar. Arbetet med att utveckla verksamhetssystemet för att möta upp införande av IBIC, Individens Behov I Centrum, har hunnit till sin slutfas och planeringen är driftstart under maj månad.

Analys och bedömning

Den löpande verksamheten har i förhållandevis hög utsträckning fungerat väl och utförts utifrån grunduppdraget, myndighetsutövning. Inom hela nämndens verksamhet sker ett medvetet arbete utifrån lägsta effektiva omhändertagandenivå, vilket bland annat innebär att öppenvård ska erbjudas till förmån för institutionsvård. En väl utbyggd öppenvård, både vad gäller volym och alternativ är en förutsättning för att kunna bevilja/ge kommuninvånarna det stöd de behöver på rätt sätt, vid rätt tillfälle och i rätt omfattning.

Detta förutsätter formaliserade dialoger/formaliserad samverkan och behovsbeskrivningar mellan beställare, utförare och socialförvaltningen.

Brister finns i väntetider till att utredningar startar utifrån anmälningar om barn som far illa samt vad gäller handläggning av begäran om LSS insatser. Åtgärder är vidtagna men har inte haft full effekt eftersom antalet individer som behöver stöd i Linköping ökar.

Barn- och ungdomsvården är sedan 2014 uppmärksamman nationellt med anledning av socialtjänstens svårigheter att attrahera, rekrytera och behålla socionomer vilket får till konsekvens att det som åvilar socialtjänsten enligt lagstiftningen inte kan följas. Situationen i Linköping är så som det beskrivs nationellt, trenden ser inte ut att kunna brytas. En del i svårigheten att behålla och att rekrytera är lönenivåerna för socialsekreterare i Linköpings kommun.

Ytterligare trend gäller brist på bostäder och integration/etablering. En ökad efterfrågan på bostäder av fler målgrupper har skapat en övervältringseffekt av ansvar för bostadstillgång på socialtjänsten, vi ser även andra psykosociala konsekvenser.

Nämndens strukturerade arbete med att minska långvarigt försörjningsstöd fortskrider och ger resultat även om arbetet tar tid. Samarbete med Arbetsförmedlingen, Försäkringskassan, Primärvården och Bildningsnämnden har intensifierats och är en förutsättning för ökad integrering och att individer går mot att bli självförsörjande.

Sammanfattningsvis så beaktas barnperspektivet i all verksamhet. Brukarundersökningar visar på ett professionellt bemötande men det finns brist i god tillgänglighet. Samverkan med andra inom kommunen och med externa parter medverkar till att nå majoritetens mål vad gäller socialnämndens målgrupper.

Viktiga utmaningar och arbetet med måluppfyllelse

Ekonomiskt bistånd

I det prioriterade arbetet med att minska antalet långvarigt biståndsberoende har hushåll med barn prioriterats. Sedan september 2015 är det ett stadigt minskande antal hushåll som är långvarigt beroende av försörjningsstöd. Det är främst i kategorin individer beroende av försörjningsstöd 2-3 år som antalet hushåll minskat mest. I april 2017 utgör gruppen långvarigt biståndsberoende 46 % av totalt antal pågående ärenden. Ett observandum är att barnfamiljer tyvärr är överrepresenterade i kategorierna långvarigt biståndsberoende 2-3 år och 4-5 år.

Antalet flyktinghushåll har ökat stadigt. Den stora utmaningen är att kunna hantera alla typer av flyktingfrågor på ett effektivt och ändamålsenligt sätt både vad gäller ansökningar om ekonomiskt bistånd i avvaktan på att etableringsersättning kan erhållas, under tiden i etablering och efter avslutad etablering på Arbetsförmedlingen. Det finns många frågor att hantera som handlar om att träda in som det "yttersta skydds nätet" då övriga system inte är skapta att klara av att hantera vissa frågor. Ett exempel är den höga hyresnivån på boenden som individer inte klarar av att betala med etableringsersättning. I övrigt handlar arbetet om att tillsammans med andra aktörer bidra till att förkorta tiden i bidragsberoende så att självförsörjning kan uppnås så snart som möjligt.

Individ och familjeomsorg, barn, unga och vuxna

Inom barn- och unga är det fortsatt hög inströmning av anmälningar gällande barn som far illa. Första kvartalet 2017 har det i genomsnitt inkommit 316 anmälningar per månad. Motsvarande siffra 2016 uppgick till 289.

Personalbrist i form av rekryteringsproblem har en negativ inverkan på förutsättningarna att genomföra förhandsbedömningar och utredningar inom föreskriven tid.

Vid mätning 1 mars 2017 hade 83,4 % av samtliga förhandsbedömningar handlagts inom den föreskrivna tiden om 14 dagar. Skyddsbedömningar sker i samtliga ärenden. Vid samma mättillfälle avseende pågående utredningar var 84,4 % genomförda inom den föreskrivna tiden om 120 dagar.

En granskning av tio kommuner 2015 gjord av IVO, inspektionen för vård och omsorg, visar att ingen kommun klarade kravet på skyndsamt, det vill säga att handlägga förhandsbedömning inom 14 dagar.

Inom verksamheten myndighetsutövning riktad mot vuxna sker en ökning av antalet pågående ärenden, vilket är indikation på behovet hos gruppen vuxna med missbruks- och beroendeproblematik samt annan social problematik. 2016 var det inom socialförvaltningen 580 pågående ärenden avseende vuxna personer. Motsvarande månad 2017 uppgår antalet pågående ärenden till 729 stycken.

Bostadsbristen i kommunen påverkar fortsatt socialförvaltningens bosociala verksamhet, då en ansträngd bostadsmarknad försvårar för personer med bosocial problematik att få en bostad på ordinarie bostadsmarknad och målgruppen blir hänvisad till socialtjänsten. Det innebär att en parallell bostadsmarknad uppstår och

individer blir exkluderade från den ordinarie bostadsmarknaden. Under årets första månader har antalet varsel om vräkning blivit fler och därmed ökar behovet av det vräkningsförebyggande arbetet.

Anknytningsfamiljer (anhöriga till EKB) har behov av stödinsatser som påverkar befintliga resurser/avtal. Ansvarsfrågan för målgruppen behöver klargöras.

Verksamheten gällande mottagandet av ensamkommande barn, EKB, har förändrats markant i jämförelse med de senaste två åren. Ett fåtal EKB anvisas till kommunen. Det som nu har mest inverkan på verksamheten är beslut som sker på nationell nivå och beslut på lokal nivå gällande uppsägning av utförare för de olika HVB-boendena i kommunen. Uppsägningen av avtal gällande boenden innebär att ett stort antal EKB, cirka 100 stycken, är och kommer att bli berörda av en omflyttning till andra boenden. Ensamkommande unga förväntas ordna sitt boende på egen hand fr.o.m. hösten det år de fyller 20 år, eftersom ersättningen från staten till kommunen upphör. I år handlar det om 11 ungdomar, som riskerar att bli bostadslösa och därmed riskeras även etableringstiden att bli längre. Här ser vi behov av en kommunövergripande samverkan med en tydlig ansvarsfördelning.

Utifrån inkommande anmälningar gällande barn och vuxna sker kontinuerligt prioriteringar på individnivå samt att risk- och konsekvensanalyser har genomförts vid organisations- och verksamhetsförändringar.

Äldre och funktionsnedsatta

Inom LSS gruppen är det ett fortsatt högt tryck och en handlingsplan har upprättats med åtgärder för att frigöra mer tid för handläggning. Avdelningen har dragit ner på antal uppföljningar och fokuserar mer på handläggning av begärda insatser. Flertalet nyansökningar inkommer vilket innebär att antal ärenden per handläggare ökar. För att på sikt komma till rätta med ärendeökningen har flera nyanställningar gjorts och LSS gruppen har utökats med tre nollbudgeterade pooltjänster. Den fulla effekten av satsningen beräknas visa sig först under hösten 2017. Avstämning av ärendebalansen sker var fjortonde dag för att ha kontroll över ärendeinströmningen samt kunna göra rätt prioriteringar. Fortsatt Lean-arbete pågår med revidering av förtryckt text och framtagande av nya processer att standardisera. I lärandesyfte har alla handläggare delgivit varandra hur de lägger upp sina processer för att kunna bli än mer effektiva i handläggningen.

LSS gruppen har också arbetat utifrån den aktivitetsplan som framtagits från verksamhetsplanen 2016-2017. Ett av målen som fokuserats på är att avdelningens bemötande, service och resursfördelning ska vara likvärdig för kvinnor och män beroende på att uppgifter från öppna jämförelser visar på att det finns en skillnad.

Sedan sommaren 2016 har gruppen funktionshinderomsorg fått flera nya medarbetare, varav de sista kommit på plats under årets första månader. Då avdelningen sedan tidigare tagit höjd för kommande förändringar i höstens rekrytering kommer inga nyanställningar att göras under våren. Inflödet har minskat från samma period 2016 då det var 236 (59 i genomsnitt per månad) till 157 2017 (39,25 i genomsnitt per månad). Antalet beslut däremot har ökat från 311 2016 (77,75 i genomsnitt per månad) till 350 2017 (87,5 i genomsnitt per månad).

Av de ca 120 serviceärenden som inkom till gruppen under sommaren/hösten 2016 fanns det 73 kvar att följa upp vid årsskiftet. Vid månadsskiftet april/maj kvarstod en av dessa. Även om inflödet minskat under perioden har gruppen kunnat hantera det stora inflöde som var under 2016 och är nu i en bättre nivå inför kommande sommarperiod. Antalet uppföljningar är i ungefär samma nivå i år som 2016. Gruppen har under vårens leanarbete följt upp tidigare rutin kring uppföljningar och reviderat det dokument som numer även finns inlagt i processhandboken. Regelbundna träffar har genomförts för att utveckla och förbättra verksamheten.

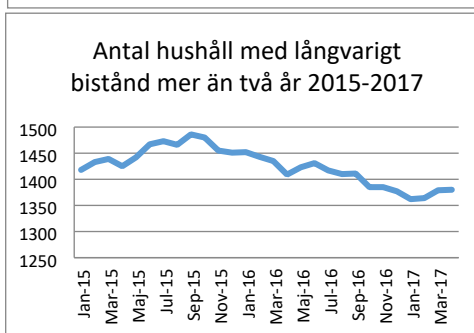
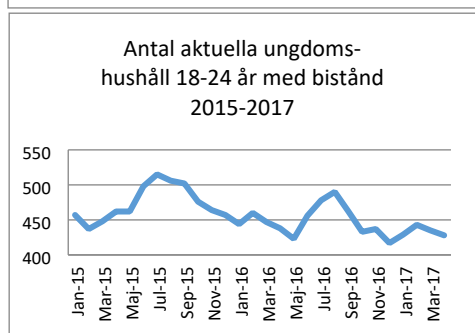
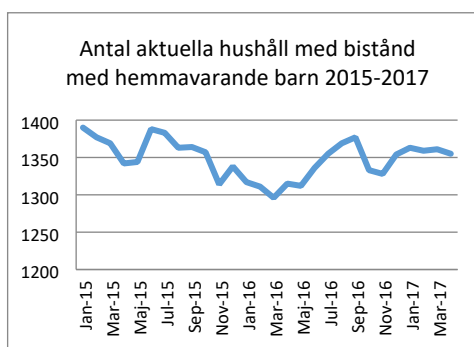
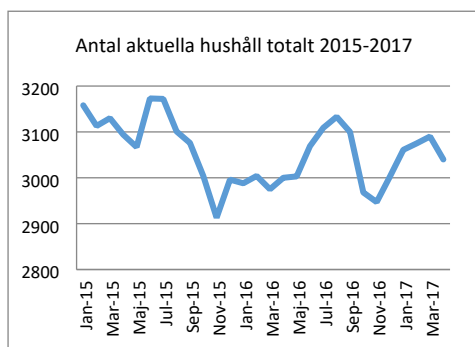
På grund av utökad uppdrag har äldregruppen från den 1 januari en ny organisation, en grupp har blivit två och ytterligare tio medarbetare och en gruppchef har rekryterats. Teamet som finns placerat på Universitetssjukhuset har förstärkts utifrån ett ökat antal medicinskt färdigbehandlade. Att möta det ökade behovet av särskilda boendeplatser med inriktning demens har varit en av de prioriterade frågorna i dialogen med omsorg och äldreförvaltningen.

Under våren har avdelningens arbete fortgått med breddinförandet av Individens Behov I Centrum, IBIC. Från den 15 maj kommer ett uppdaterat verksamhetssystem att användas till all handläggning inom äldregruppen. Lagförslag finns om att betalningsansvar för kommunerna ska träda ikraft från den 1 januari 2018 redan efter tre dagar för patienter som är medicinskt färdigbehandlade (även helgdag kommer då att räknas med som en dag, i motsats till idag då tiden är fem vardagar). Arbete har startats tillsammans med Region Östergötland och länets övriga kommuner för att förbereda inför lagändringen.

Jämförelser och verksamhetsmätt

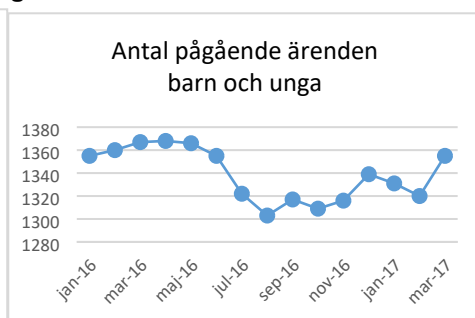
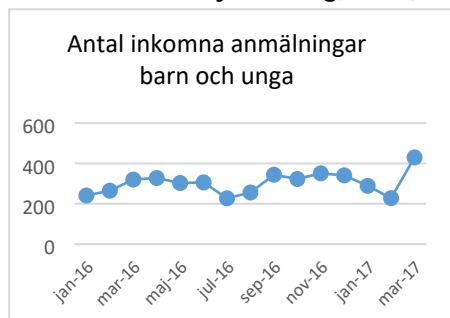
EKONOMISKT BISTÅND

Verksamhetsmätt/nyckeltal Ekonomiskt bistånd	Bokslut april 2017	Bokslut april 2016	Förändring %
Totalt antal hushåll/månad	3 067	3 039	1%
- varav med utbetalning	2 112	2 178	-3%
Utbetalning kr/hushåll/månad	8 424	8 200	3%
Antal nyttillkomna hushåll/månad	186	168	11%
Antal avslutade hushåll/månad	175	185	-5%



Kommentar: Det totala antalet aktuella ärenden har ökat något 2017, medan antalet hushåll som faktiskt fått utbetalt ekonomiskt bistånd minskat. Många barn lever i hushåll med ekonomiskt bistånd och antal barnfamiljer är fler. Ungdomshushållen 18-24 år har däremot minskat. Bedömningen är att det finns många möjligheter för ungdomar att få arbete på den lokala arbetsmarknaden och att tillgången till insatser via olika aktörer är god för ungdomsgruppen. Dessa faktorer underlättar möjligheten att i samarbete med andra aktörer få fler i målgruppen att bli självförsörjande. Hushåll med långvarigt bistånd utgör knappt hälften av totala antalet aktuella ärenden. I jämförelse med april 2016 har det skett en minskning av denna kategori med 2 %. Den största minskningen utgörs av hushåll som erhållit bistånd 2-3 år. I kategorin biståndsberoende 4-5 år har antalet ärenden däremot ökat något, vilket beror på ärendenas komplexitet. Att motivera och få igång processer med personer som har varit biståndsbehövande lång tid kräver mycket tid, tålmod, samarbete med andra och planering som håller långsiktigt.

Individ och familjeomsorg, barn, unga och vuxna



Kommentar: Situationen är mycket oroväckande. Inflödet av ärenden är fortsatt högt vilket medför en intensiv arbetsbelastning. Dock är produktiviteten hög. Ett föreläggande från IVO på två miljoner kronor ligger och

väntar då socialförvaltningen, trots hög produktivitet hos handläggarna, inte klarar lagstadgad handläggningstid för barnärenden och en slutrapport från kommunen ska lämnas in till IVO i juni.

HvB unga	Redovisning jan-mar 2017	Redovisning jan-mar 2016	Förändring %
Antal vårddygnet totalt	4 026	6 036	-33%
varav vårddygnet SiS	589	1 459	-60%

HvB vuxna	Redovisning jan-mar 2017	Redovisning jan-mar 2016	Förändring %
Antal vårddygnet totalt	6 431	9 602	-33%
varav vårddygnet SiS	501	319	57%

*OBS! Det finns endast statistik fram till mars 2017 så därför jämförs perioden kv 1 2016 med kv 1 2017

Kommentar/analys: Ett systematiskt arbete har utförts genom att kartlägga behoven på ett bättre sätt med stöd av bland annat det egna utredningsteamet och nätverkslaget. Planeringen är att än mer möta upp med öppenvård på hemmaplan för att den positiva trenden ska hålla i sig.

Äldre och funktionsnedsatta

Verksamhetsmätt/nyckeltal Äldre & funktionsnedsatta	Redovisning 30 april 2017	Redovisning 30 april 2016	Förändring %
Inflöde per månad (anmälningar, förfrågningar och inledda utredningar)	494	371	33%
Antal beslut per månad	624	367	70%
Antal beslut serviceavtal per månad	0	166	-100%
Uppföljningar per månad	114	132	-14%

Verksamhetsmätt/nyckeltal Debiteringsgruppen	Redovisning 30 april 2017	Redovisning 30 april 2016	Förändring %
Antal avgiftsbeslut per månad	320	420	-24%

Kommentar: LSS-gruppen har fortsatt högt tryck på inflödet av ärenden och handläggningstiderna är fortsatt långa. Antal fattade beslut per månad är emellertid i samma takt som under 2016.

Inom äldregruppen har inflödet ökat något, medan antalet fattade beslut har ökat med hela 66 beslut per månad (totalt 265 st under aktuell mätperiod). Kö till handläggning har minskat markant och var under början av maj 79 st, från att ha varit uppe i 233 st vid årets början. Av dessa 79 avser 30 st ansökningar om servicelägenhet. Särskilda insatser för att minska kö till handläggning har gjorts under våren vilket har bidragit till att antalet uppföljningar har minskat under mätperioden jämfört med samma period 2016. Från första januari 2017 har avdelningen reviderade riktlinjer för särskilt boende vilket bidragit till att andelen avslag för ansökningar om särskilt boende (servicelägenhet, ålderdomshem, vårdbostad) har ökat från 2,6 % till 6,2 % under första tertialen.

Gruppen funktionshinderomsorg hade vid ingången av 2017 en kö till handläggning med 35 ärenden varav den som väntat längst då väntat 130 dagar. Vid mätningen mars/april var det 8 ärenden i kö och med en längsta väntetid om 23 dagar. Detta har fram till månadsskiftet april/maj ändrats till en kö om 18 personer och den som väntat längst hade väntat 53 dagar, en klar förbättring sedan årsskiftet.

Antal fattade avgiftsbeslut på debiteringsgruppen per månad har sjunkit 2017. En anledning är att ett arbete gjorts med att ta fram utbildningsmanualer till utbildning av utförare ute i verksamheterna efter uppgradering av debiteringsmodulen. En översyn har också gjorts av fakturornas utformning för att få mer begriplig och lättförståelig information till kund. En brukarundersökning har genomförts och via telefonintervju har brukaren bland annat fått besvara hur man upplevt kontakten med debiteringsgruppen. Resultatet av enkäten visar på att brukarna upplever att de får ett gott bemötande.

EKONOMI

Resultat 30 april 2017

Driftsammandrag, netto tkr Verksamhet	Redovisning 30/4 2017	Redovisning 30/4 2016	Förändring	Avvik. mot periodiserad budget* 30/4 2017
Ekonomiskt bistånd	71 148	71 006	142	4 390
Bosociala verksamheten	4 583	3 878	705	88
HVB unga och vuxna	39 299	51 269	-11 970	8 614
Familjehem	21 405	22 415	-683	367
Ensamkommande flyktingbarn	0	0	0	0
Utredningsplaceringar	1 631	2 037	-406	1 262
Socialnämnd och gemensamma funktioner	3 344	1 968	1 376	964
Barnahus	10	10	0	505
Summa	141 420	152 583	-11 163	16 190

* Periodiserad budget innebär att årets budget är fördelad per månad efter beräknad förbrukning.

Prognos resultat 2017

Driftsammandrag, netto tkr Verksamhet	Prognos helår	Budget 2017	Avvikelse	Bokslut 2016
Ekonomiskt bistånd	218 615	226 615	8 000	212 387
Bosociala verksamheten	14 012	14 012	0	11 870
HVB unga och vuxna	129 741	143 741	14 000	132 667
Familjehem	66 298	66 298	0	64 243
Ensamkommande flyktingbarn	0	0	0	0
Utredningsplaceringar	8 680	8 680	0	5 682
Socialnämnd och gemensamma funktioner	10 967	10 967	0	5 224
Barnahus	562	562	0	551
Summa nettokostnader, tkr	448 875	470 875	22 000	432 624
<i>varav kostnader*</i>	<i>-973 875</i>	<i>-700 000</i>	<i>273 875</i>	<i>-863 812</i>
<i>varav intäkter*</i>	<i>525 000</i>	<i>229 125</i>	<i>-295 875</i>	<i>431 188</i>

* I kostnader och intäkter i prognosen ingår omsorgsnämndens beställning.

Kommentarer

Socialnämndens ekonomiska uppföljning visar på ett överskott med 16,2 mnkr jämfört med periodens budget (kommunbidraget). Prognos för året visar ett överskott med 22 mnkr för nämndens verksamheter.

För det ekonomiska biståndet beror överskottet på färre hushåll med utbetalt bistånd jämfört med föregående år. I snitt januari-april är det 66 färre hushåll som fått utbetalt ekonomiskt bistånd jämfört med samma period 2017. Bedömningen är att inflödet av nya ärenden kommer att öka eftersom fler personer går ur etableringen på arbetsförmedlingen och många av dessa personer kommer ej att vara självförsörjande. Prognosen för året visar på ett överskott för det ekonomiska biståndet med 8 mnkr. Det är dock mycket osäkert att prognostisera ekonomiska biståndet innan sommaren och nämnden får därför återkomma med en säkrare prognos i samband med delårsbokslutet per den siste augusti.

HVB unga och vuxna redovisar per den siste april ett överskott med 8 614 tkr. Överskottet fördelar sig med 5 115 tkr på vuxna och 3 499 tkr på unga. Det är en minskning av antalet vård dygn både för unga och vuxna perioden jan-apr 2017 jämfört med samma period 2016, minskningen är drygt 30 %. Prognos för året för HVB unga och vuxna bedöms bli ett överskott med 14 mnkr. Prognosen är osäker på grund av det höga inflödet av anmälningar om barn som får illa.

Antalet barn placerade i familjehem har ökat med 10 % januari-april 2017 jämfört med samma period 2016. Problem finns fortfarande med att rekrytera egna familjehem och organisationsfamiljer anlitas därför för vissa placeringar. Kostnaderna för ensamkommande flyktingbarn beräknas kunna täckas med ersättningar från Migrationsverket. Övriga verksamheter beräknas visa ett resultat i balans med budget vid årets slut.

Bilaga

Resultaträkning per den 30 april 2017

Resultaträkning, tkr Verksamhet	Redovisning 30/4 2017	Redovisning 30/4 2016	Förändring
Intäkter	173 409	120 659	52 750
Kostnader	-314 176	-273 007	-41 169
Planenliga avskrivningar	0	0	0
Verksamhetens nettokostnad	-140 767	-152 348	11 581
Finansnetto	-1	-2	1
Resultat före kommunbidrag	-140 768	-152 350	11 582
Kommunbidrag	156 958	153 247	3 711
Periodens resultat exkl. kommunal verksamhet	16 190	897	15 293
Nämndens verksamhet	0	0	0
Periodens resultat	16 190	897	15 293

Resultaträkning, prognos 2017

Resultaträkning, tkr	Prognos helår	Budget 2017	Avvikelse	Bokslut 2017
Intäkter	525 000	235 124	289 876	431 189
Kostnader	-973 875	-705 999	-267 876	-863 812
Planenliga avskrivningar	0	0	0	0
Summa nettokostnad	-448 875	-470 875	22 000	-432 623
Finansnetto	0	0	0	-1
Resultat före kommunbidrag	-448 875	-470 875	22 000	-432 624
Kommunbidrag	470 875	470 875	0	457 033
Årets resultat exkl. kommunal verksamhet	22 000	0	22 000	24 409
Nämndens verksamhet	0	0	0	0
Årets resultat	22 000	0	22 000	24 409

Externa intäkter**Den 30 april**

Socialnämnden har 140 mnkr i externa intäkter per den 30 april.

Prognos

Socialnämndens prognos för externa intäkter i år är 400 mnkr.

Avskrivningar**Den 30 april**

Socialnämnden har inga avskrivningar per den 30 april.

Prognos

Socialnämnden prognostiserar inga avskrivningar i år.