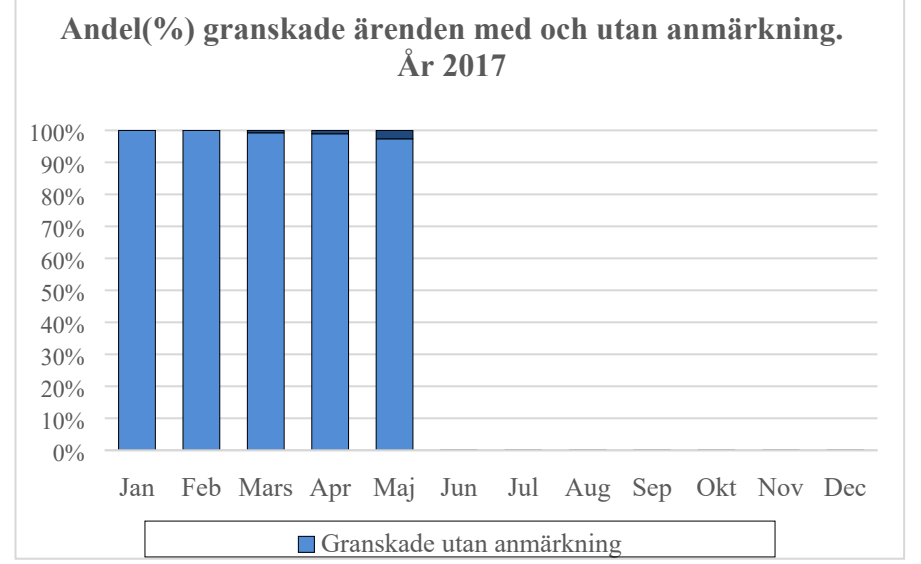
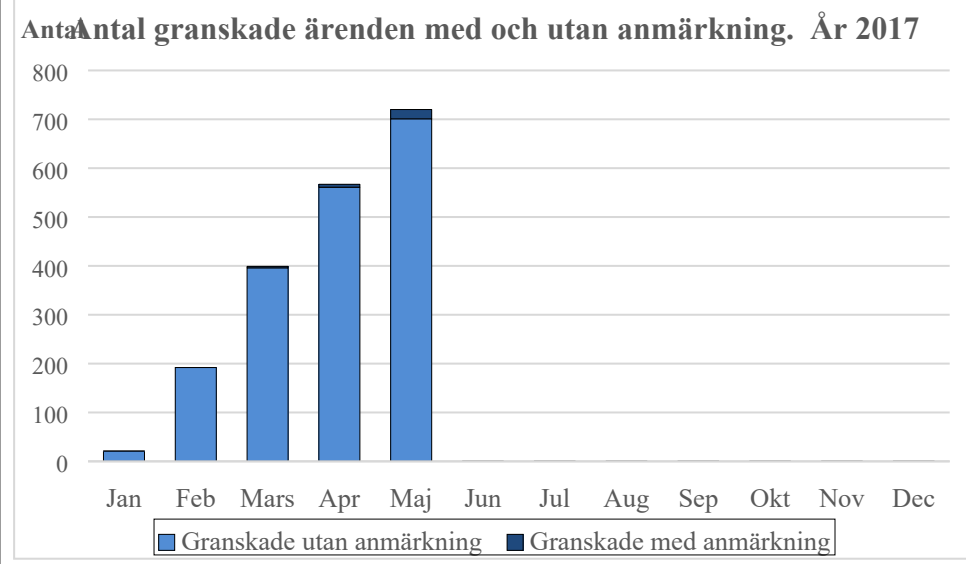
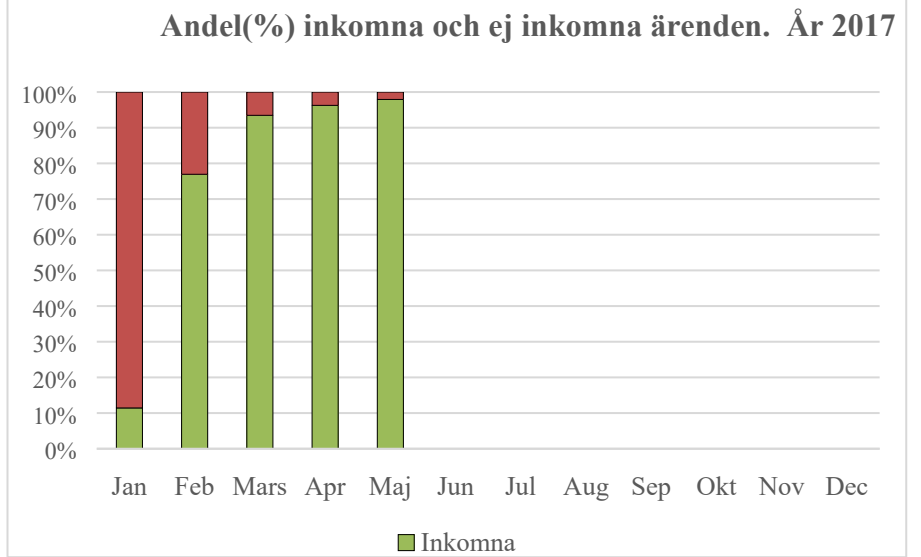
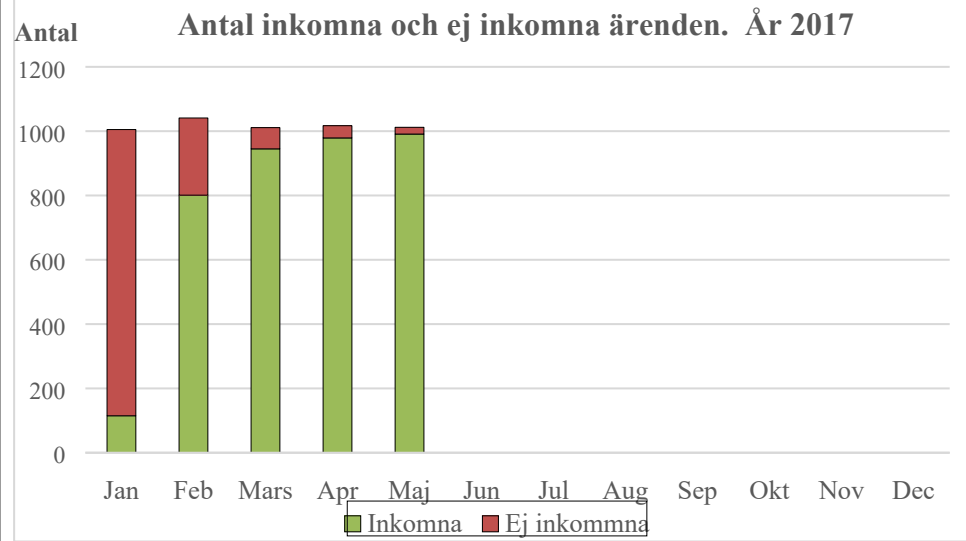


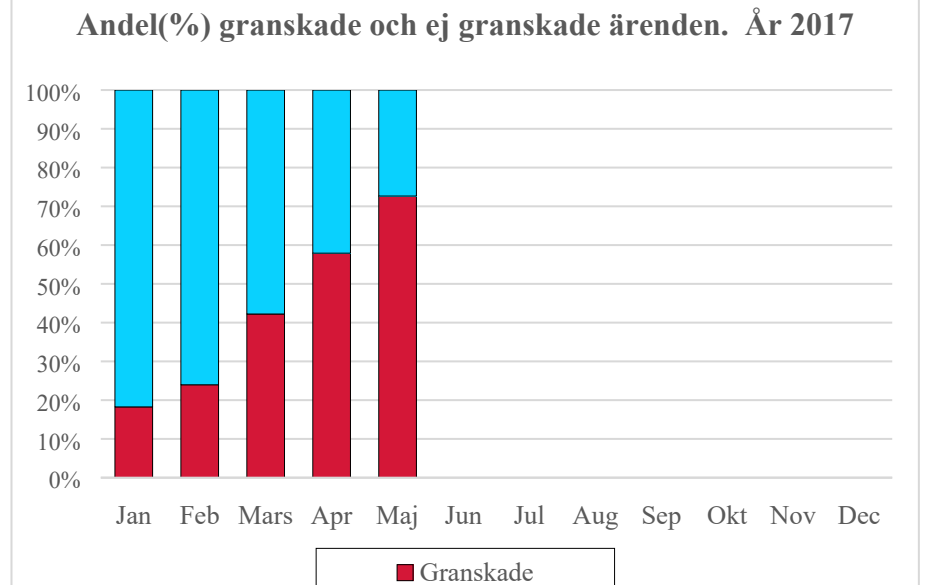
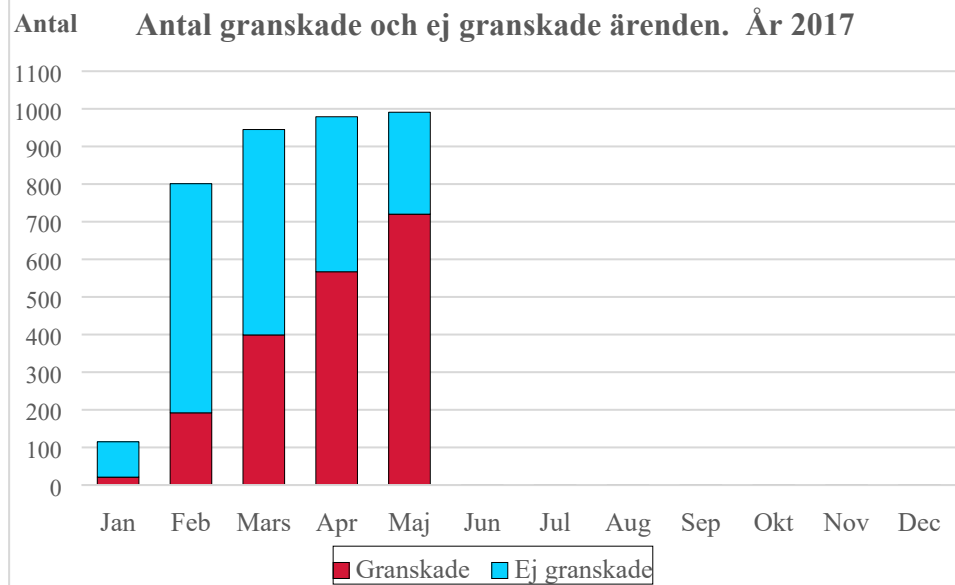


Årsräkningar 2017

	Jan	Feb	Mars	Apr	Maj	Jun	Jul	Aug	Sep	Okt	Nov	Dec
Inkomna	115	801	945	979	991	0	0	0	0	0	0	0
Granskade	21	192	399	567	720	0	0	0	0	0	0	0
Ej granskade	94	609	546	412	271	0	0	0	0	0	0	0
Ej inkomna	890	240	66	38	21	0	0	0	0	0	0	0
Totalt antal årsräkningar	1005	1041	1011	1017	1012	0	0	0	0	0	0	0
Granskade med anmärkning	0	0	3	6	19	0	0	0	0	0	0	0
Granskade utan anmärkning	21	192	396	561	701	0	0	0	0	0	0	0

	Jan	Feb	Mars	Apr	Maj	Jun	Jul	Aug	Sep	Okt	Nov	Dec
Inkomna	11 %	77 %	93 %	96 %	98 %	0	0	0	0	0	0	0
Granskade	18 %	24 %	42 %	58 %	73 %	0	0	0	0	0	0	0
Ej granskade	82 %	76 %	58 %	42 %	27 %	0	0	0	0	0	0	0
Ej inkomna	89 %	23 %	7 %	4 %	2 %	0	0	0	0	0	0	0
Totalt antal årsräkningar	100 %	100 %	100 %	100 %	100 %	0	0	0	0	0	0	0
Granskade med anmärkning	0 %	0 %	1 %	1 %	3 %	0	0	0	0	0	0	0
Granskade utan anmärkning	100 %	100 %	99 %	99 %	97 %	0	0	0	0	0	0	0



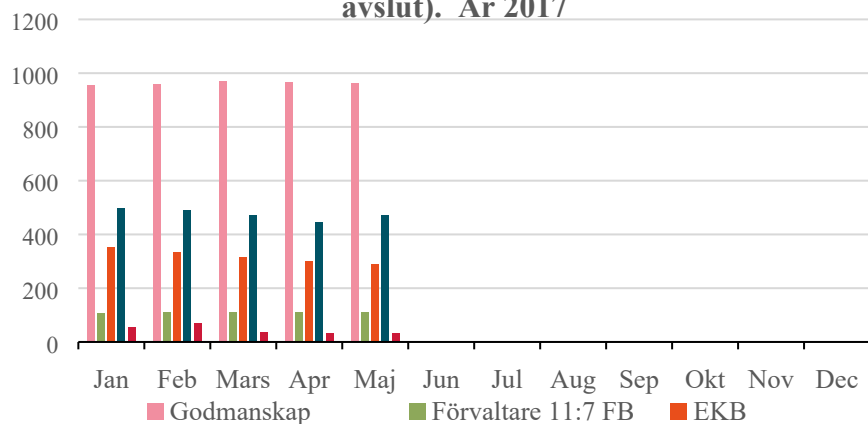


Pågående ärenden 2017

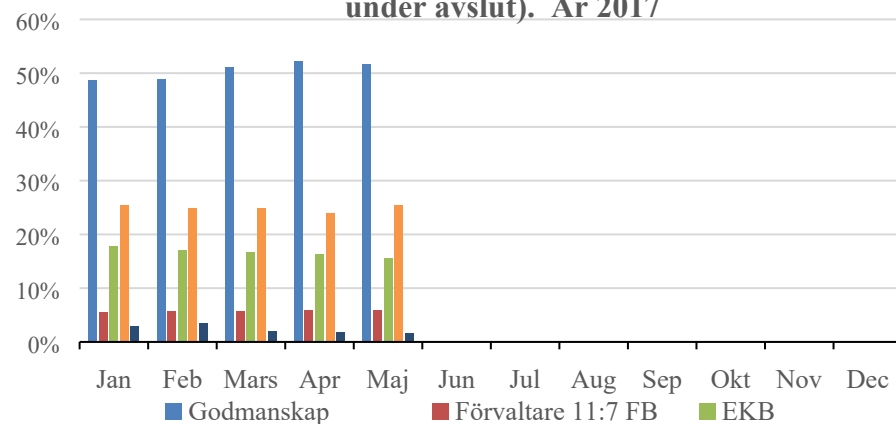
	Jan	Feb	Mars	Apr	Maj	Jun	Jul	Aug	Sep	Okt	Nov	Dec
Godmanskap	954	957	969	964	960	0	0	0	0	0	0	0
Förvaltare 11:7 FB	107	111	109	110	110	0	0	0	0	0	0	0
EKB	350	334	316	300	290	0	0	0	0	0	0	0
Övriga barn	498	488	471	443	472	0	0	0	0	0	0	0
Under avslutande	55	69	36	33	30	0	0	0	0	0	0	0
Totalt antal pågående ärenden	1964	1959	1901	1850	1862	0	0	0	0	0	0	0

	Jan	Feb	Mars	Apr	Maj	Jun	Jul	Aug	Sep	Okt	Nov	Dec
Godmanskap	49 %	49 %	51 %	52 %	52 %	0	0	0	0	0	0	0
Förvaltare 11:7 FB	5 %	6 %	6 %	6 %	6 %	0	0	0	0	0	0	0
EKB	18 %	17 %	17 %	16 %	16 %	0	0	0	0	0	0	0
Övriga barn	25 %	25 %	25 %	24 %	25 %	0	0	0	0	0	0	0
Under avslutande	3 %	4 %	2 %	2 %	2 %	0	0	0	0	0	0	0
Totalt antal pågående ärenden	100 %	100 %	100 %	100 %	100 %	0	0	0	0	0	0	0

Antal pågående ärenden (aktiva + under uppbyggnad, under avslut). År 2017



Andel(%) pågående ärenden (aktiva + under uppbyggnad, under avslut). År 2017

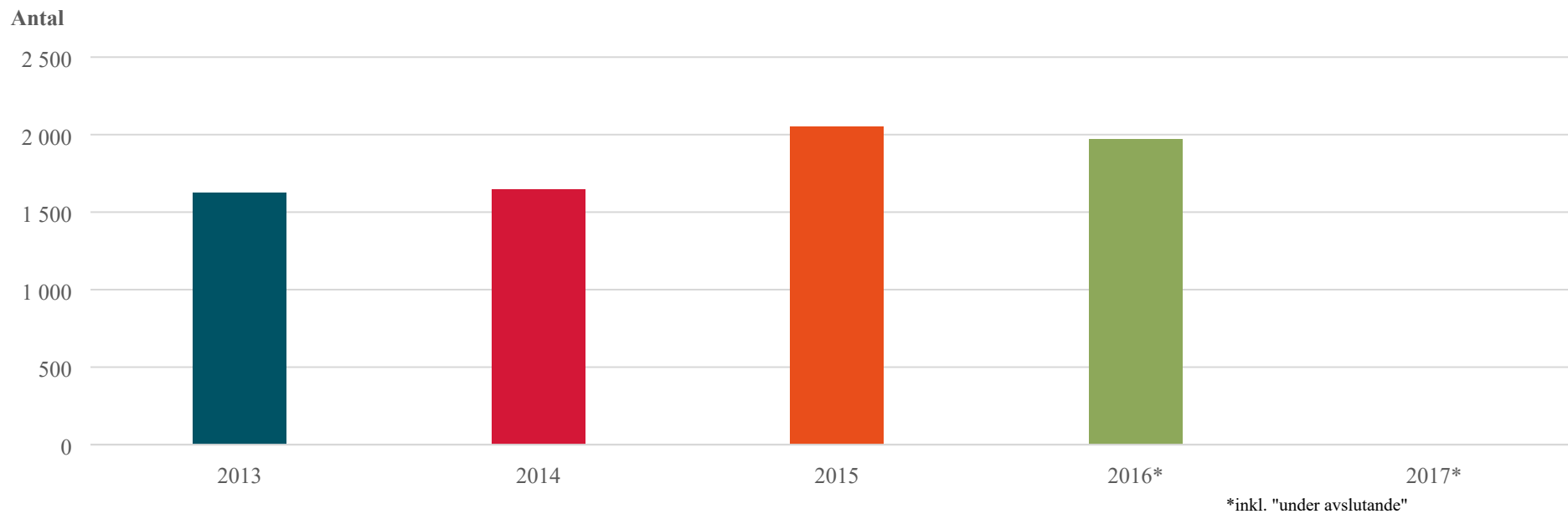


Pågående ärenden 2013-2017

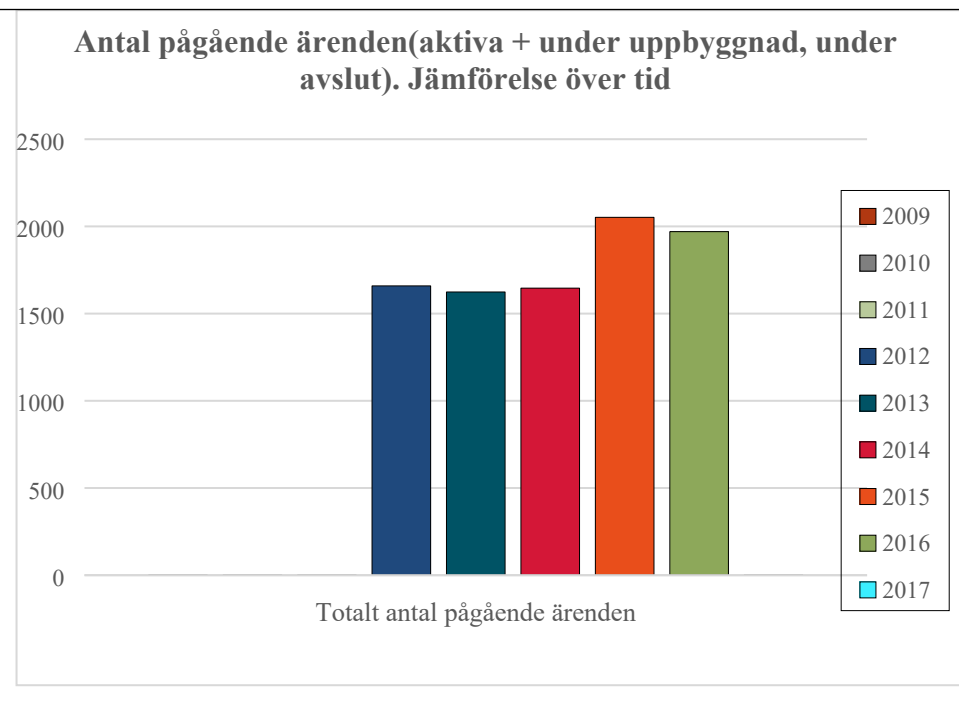
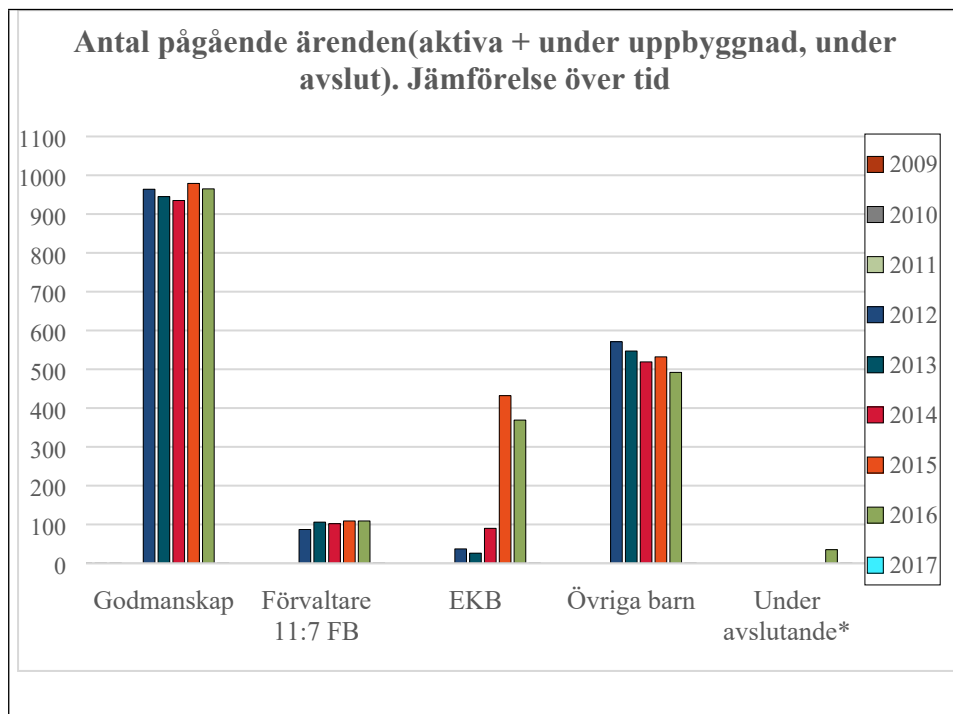
	2013	2014	2015	2016*	2017*
Godmanskap	945	935	979	965	0
Förvaltare 11:7 FB	106	102	109	109	0
EKB	26	90	432	369	0
Övriga barn	547	519	532	492	0
Under avslutande*				35	0
Totalt antal pågående ärenden	1 624	1 646	2 052	1 970	0

*nytt fr.o.m. år 2016

Totalt antal pågående ärenden(aktiva + under uppbyggnad, under avslut). Senaste 4 åren.



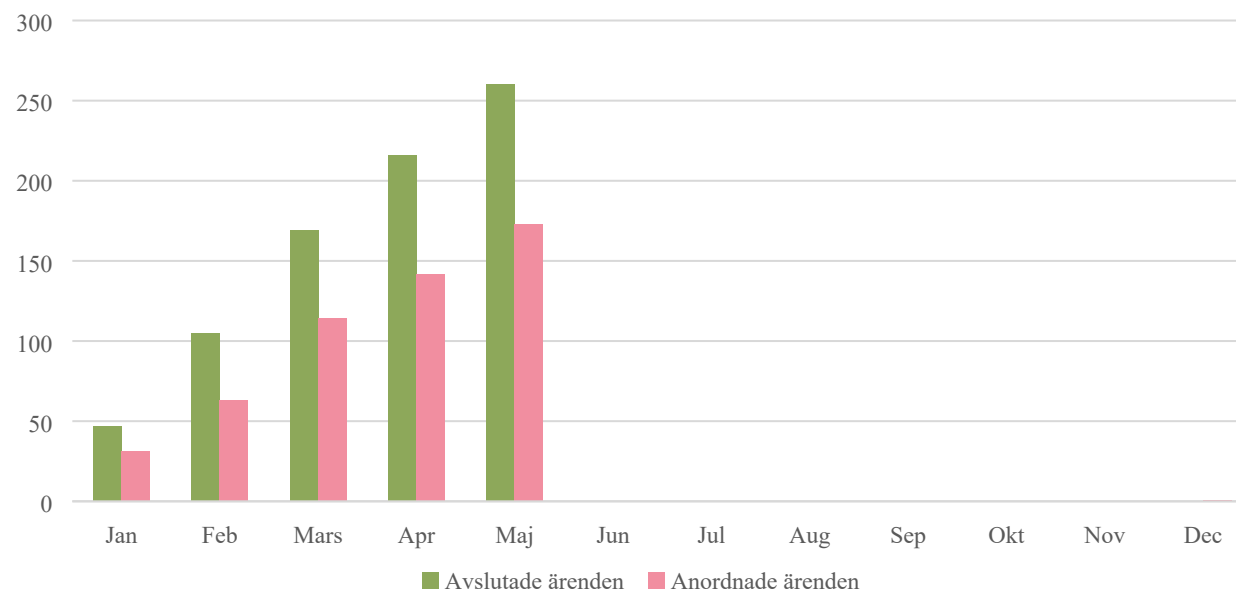
	2009	2010	2011	2012	2013	2014	2015	2016	2017
Godmanskap				964	945	935	979	965	0
Förvaltare 11:7 FB				87	106	102	109	109	0
EKB				37	26	90	432	369	0
Övriga barn				571	547	519	532	492	0
Under avslutande* (nytt fr o m 2016)								35	0
Totalt antal pågående ärenden	0	0	0	1 659	1 624	1 646	2 052	1970	0



Avslutade och anordnade ärenden 2017

	Jan	Feb	Mars	Apr	Maj	Jun	Jul	Aug	Sep	Okt	Nov	Dec
Avslutade ärenden	47	105	169	216	260	0	0	0	0	0	0	0
Anordnade ärenden	31	63	114	142	173	0	0	0	0	0	0	0

Antal avslutade och anordnade ärenden. År 2017



Avslutade och anordnade ärenden 2013-2016

	2013	2014	2015	2016	2017
Avslutade ärenden	337	285	375	489	0
Anordnade ärenden	348	349	762	387	0

Antal avslutade och anordnade ärenden. Senaste 4 åren.

