

# Årsredovisning

för

## Stiftelsen Östergötlands museum

822000-6103

Räkenskapsåret

2019

### **Innehållsförteckning**

Förvaltningsberättelse	2
Resultaträkning	4
Balansräkning	5
Noter	7
Underskrifter	14

Styrelsen för Stiftelsen Östergötlands museum får härmed avge årsredovisning för räkenskapsåret 2019.

Årsredovisningen är upprättad i svenska kronor, SEK.

## Förvaltningsberättelse

### Information om verksamheten

Stiftelsen Östergötlands museum är en stiftelse som bildades hösten 1982 och som startade sin verksamhet den 1 januari 1983 med säte i Linköping. Huvudmän för stiftelsen är Region Östergötland och Linköpings kommun. Huvudmännen skall tillskjuta för stiftelsens verksamhet erforderliga medel i form av årligt driftbidrag för täckande av nettodriftskostnader och nettokapitalutgifter enligt av huvudmännen godkänd drift- och kapitalbudget. Dock att Norrköpings kommun och Region Östergötland ensamma skall svara för museets kostnader för verksamheten vid Löfstad slott.

Stiftelsen Östergötlands museum är förvaltare av stiftelsen Östergötlands museums samfond vars syfte är att använda disponibel avkastning till inköp av föremål m m till läns museets samlingar eller för att på annat sätt främja museets verksamhet. Dock får i intet fall avkastningen användas för att täcka museets ordinarie driftkostnader. Eget kapital i stiftelsen Östergötlands museums samfond uppgår till 20 573 tkr per 2019-12-31.

Stiftelsen har sitt säte i Linköping.

### Främjande av ändamålet

Stiftelsen har ett allmännyttigt syfte och dess ändamål skall vara:

- Att inom Östergötlands län bedriva och befrämja kulturminnesvård och övrig museal verksamhet liksom annan därmed förenlig kulturell verksamhet.
  - Att förvalta och vårda stiftelsens fastigheter, markområden och samlingar och hålla dem tillgängliga för allmänheten.
  - Att i övrigt handha och utveckla museiverksamheten efter de riktlinjer som vid varje tidpunkt anges.
- Under verksamhetsåret som gått har bland annat följande hänt som främjar ändamålet:
- Östergötlands museums verksamheter har under år 2019 nått sammanlagt 93 714 (141 076) personer.
  - Museet har plockat ner alla föremål i utställningarna för förvar i magasin under renoveringen samt återlämnat alla de inlån som museet har förfogat över.
  - Museet har arbetat med att ta fram restvärdesplaner för att kunna klara samlingarnas säkerhet under flytt.
  - Under året har en internkontrollplan tagits fram.
  - Museet har startat arbetet med att bygga två nya basutställningar samt tagit fram strategier för värdskap och bemötande.

- Arbetet med att katalogisera, vårda och digitalisera samlingarna för ökad tillgänglighet har fortsatt.
- Arbetet med att befrämja kulturmiljövården i länet har bland annat omfattats av rådgivning, nätverksarbete och samverkan, inte minst inom ramen för museets satsning under renoveringen 1000 dagar på turné samt två kulturarvsdagar. Inom kulturmiljövården har uppdragsverksamheterna inom arkeologi, konservering och byggnadsvård genererat ny kunskap.
- Större vårdinsats har under året genomförts på museigården Fillinge Tingshus. Löpande underhåll och fastighetsförbättringar har skett på övriga museigårdar.
- Den omfattande renoveringen har planerats och påbörjats. Renovering kommer att redovisas i särskild ordning enligt huvudmännens beslut.

### Väsentliga händelser under räkenskapsåret

Renoveringen av museibyggnaden har startat och kommer intensifieras under år 2020. Museifastigheten stängdes 2 mars 2019 och över 2000 föremål har flyttats ut från utställningar till magasin. Samlingar har också flyttats från magasin och personal har flyttat samman i kontorsbyggnaden. Personal från museet har varit aktiva med att riva äldre utställningar för att skapa förberedelse för renoveringarna under år 2020. Parallellt har arbetat påbörjats med att ta fram innehåll för de nya basutställningarna, formgivare för utställningarna har upphandlats och planer för hur vi ska arbeta med värdskap och bemötande har tagits fram. Bidragsmedel har beviljats från Boverket för sluss till vår magasinslokal på Roxtorp så att vi kan ta in föremål säkert i samlingen.

Museet, har tillsammans med andra regionala museer, haft dialog tillsammans med Skatteverket om rätten till ökade avdrag för ingående mervärdesskatt. Museet har lämnat in ny ansökan och inväntar besked för att få retroaktiv engångsersättning för tidigare års ingående mervärdesskatt. Dock har Skatteverket tillsatt en utredning vilken av de tre tillämpade beräkningsmodellerna som skall användas framöver då de tre olika beräkningsmodellerna leder till olika resultat. Skatteverket har ännu inte meddelat något beslut.

Arbetet med att bygga Ostlänken är fortsatt försenat från statsmakternas sida.

<b>Flerårsöversikt (Tkr)</b>	<b>2019</b>	<b>2018</b>	<b>2017</b>	<b>2016</b>
Huvudintäkter	47 689	46 069	51 977	51 865
Resultat efter finansiella poster	61	3 896	7	194
Soliditet %	27	30	21	25

### Förändring av eget kapital

	<b>Ändamåls- best. medel</b>	<b>Övr fritt eget kapital</b>	<b>Summa kapital</b>
Belopp vid årets ingång	3 818 040	6 309 637	10 127 677
Årets resultat		69 749	69 749
<b>Belopp vid årets utgång</b>	<b>3 818 040</b>	<b>6 379 386</b>	<b>10 197 426</b>

Stiftelsens resultat och ställning i övrigt framgår av efterföljande resultat- och balansräkning med noter.

## Resultaträkning

	Not	2019-01-01 -2019-12-31	2018-01-01 -2018-12-31
<b>Stiftelsens intäkter</b>			
Övriga intäkter	2	12 387 850	11 989 069
Anslag/bidrag	3	35 301 477	34 079 897
Förändring av varulager		674 477	2 970 478
Förändring avsättning/uttag av anslag och bidrag		397 751	-6 219
		<b>48 761 555</b>	<b>49 033 225</b>
<b>Stiftelsens kostnader</b>			
Handelsvaror		-331 460	-437 083
Övriga externa kostnader		-16 330 723	-16 674 393
Personalkostnader	4	-31 117 041	-30 977 717
Avskrivningar av materiella anläggningstillgångar		-886 712	-751 846
Övriga rörelsekostnader	5	-8 381	3 635 673
		<b>-48 674 317</b>	<b>-45 205 366</b>
<b>Förvaltningsresultat</b>		<b>87 238</b>	<b>3 827 859</b>
<b>Resultat från finansiella poster</b>			
Övriga ränteintäkter och liknande resultatposter		0	84 138
Räntekostnader och liknande resultatposter		-25 744	-15 852
		<b>-25 744</b>	<b>68 286</b>
<b>Resultat efter finansiella poster</b>		<b>61 494</b>	<b>3 896 145</b>
<b>Resultat före skatt</b>			
Skatt		8 256	0
<b>Årets resultat</b>		<b>69 749</b>	<b>3 896 145</b>



<b>Balansräkning</b>	<b>Not</b>	<b>2019-12-31</b>	<b>2018-12-31</b>
<b>TILLGÅNGAR</b>			
<b>Anläggningstillgångar</b>			
<i>Materiella anläggningstillgångar</i>			
Byggnader och mark	6	2 604 393	3 065 854
Förbättringsutgift på annans fastighet	7	500 376	531 560
Inventarier, verktyg och installationer	8	1 153 222	660 298
Pågående nyanläggningar	9	9 440 705	1 336 916
		<b>13 698 696</b>	<b>5 594 628</b>
<i>Finansiella anläggningstillgångar</i>			
Uppskjuten skattefordran	10	8 256	0
		<b>8 256</b>	<b>0</b>
<b>Summa anläggningstillgångar</b>		<b>13 706 952</b>	<b>5 594 628</b>
<b>Omsättningstillgångar</b>			
<i>Varulager m m</i>			
Varulager		331 904	406 124
		<b>331 904</b>	<b>406 124</b>
<i>Kortfristiga fordringar</i>			
Upparbetade, ej fakturerade intäkter			
Kundfordringar		2 831 503	3 137 879
Övriga fordringar		1 775 218	3 503 277
Förutbetalda kostnader och upplupna intäkter		299 787	117 107
		1 281 251	1 046 037
		<b>6 187 759</b>	<b>7 804 300</b>
<i>Kassa och bank</i>			
<b>Summa omsättningstillgångar</b>	11	17 220 105	19 546 640
		<b>23 739 768</b>	<b>27 757 064</b>
<b>SUMMA TILLGÅNGAR</b>		<b>37 446 720</b>	<b>33 351 692</b>

<b>Balansräkning</b>	<b>Not</b>	<b>2019-12-31</b>	<b>2018-12-31</b>
<b>EGET KAPITAL OCH SKULDER</b>			
<b>Eget kapital</b>			
<i>Fritt eget kapital</i>			
Balanserat kapital		6 309 637	6 231 532
Ändamålsbestämda medel		3 818 040	3 818 040
Årets resultat		69 749	78 105
<b>Summa eget kapital</b>		<b>10 197 426</b>	<b>10 127 677</b>
<b>Långfristiga skulder</b>			
Skulder till kreditinstitut	11		
Övriga skulder	12	7 581 062	927 670
<b>Summa långfristiga skulder</b>		<b>7 763 162</b>	<b>1 109 770</b>
<b>Kortfristiga skulder</b>			
Skulder till kreditinstitut	12	60 996	65 996
Förskott från kunder		537 547	516 580
Fakturerade men ej upparbetade intäkter	13	1 744 155	2 745 975
Leverantörsskulder		1 680 246	2 229 624
Skuld erhållna ej nyttjade bidrag	14	11 634 365	12 032 118
Övriga skulder	15	1 337 728	1 391 244
Upplupna kostnader och förutbetalda intäkter	16	2 491 095	3 132 708
<b>Summa kortfristiga skulder</b>		<b>19 486 132</b>	<b>22 114 245</b>
<b>SUMMA EGET KAPITAL OCH SKULDER</b>		<b>37 446 720</b>	<b>33 351 692</b>



## Noter

### Not 1 Redovisnings- och värderingsprinciper

#### Allmänna upplysningar

Årsredovisningen upprättas för första gången i enlighet med BFNAR 2012:1 Årsredovisning och koncernredovisning (K3). Övergången har gjorts i enlighet med föreskrifterna i K3:s kapitel 35. Stiftelsen klassas som ett mindre företag och har utnyttjat mindre företags möjlighet att inte räkna om jämförelsetalen för 2018 enligt K3:s principer och därav kan det finnas brister i jämförbarheten mellan åren.

#### Intäktsredovisning

##### *Nettoomsättning*

##### **Uppdrag till fast pris- successiv vinstavräkning**

Uppdragsinkomster och uppdragsutgifter som är hänförliga till uppdraget redovisas som intäkt respektive kostnad med utgångspunkt från färdigställandegraden på balansdagen.

##### **Uppdrag på löpande räkning**

För uppdrag på löpande räkning redovisas inkomsten som är hänförlig till ett utfört tjänsteuppdrag som intäkt i takt med att arbetet utförs och kostnader upparbetas.

##### *Anslag*

Anslag som museet erhåller för att täcka museets kostnader redovisas samma redovisningsår som den kostnad bidraget är avsett att täcka.

##### *Gåvor*

Gåvor som erhålls utan villkor intäktsförs när de erhålls.

Under 2019 har museet fått Johan Krouthéns (1858-1932) målning "Sommarlandskap med vattendrag" från 1924 som gåva av en privatperson.

##### *Bidrag*

Erhållet bidrag redovisas som intäkt när villkoren för bidraget har uppfyllts. Erhållna bidrag redovisas som skuld till dess villkoren uppfylls.

Bidrag som erhålls för att täcka vissa kostnader redovisas samma räkenskapsår som den kostnaden bidraget är angett att täcka. Bidrag som hänför sig till en anläggningstillgång minskar anskaffningsvärdet.



### **Anläggningstillgångar**

Immateriella och materiella anläggningstillgångar redovisas till anskaffningsvärde minskat med ackumulerade avskrivningar enligt plan och eventuella nedskrivningar.

Avskrivning sker linjärt över den förväntade nyttjandeperioden med hänsyn till väsentligt restvärde. I huvudsak tillämpas följande avskrivningstider:

Grund	
Stomme	20-80 år
Fasad	30-80 år
Tak	30-100 år
Maskiner och andra tekniska anläggningar	16-50 år
Inventarier, verktyg och installationer	5-10 år
	5-10 år

### **Komponentindelning**

Materiella anläggningstillgångar har delats upp på komponenter när komponenterna är betydande och när komponenterna har väsentligt olika nyttjandeperioder. När en komponent i en anläggningstillgång byts ut, utangeras eventuell kvarvarande del av den gamla komponenten och den nya komponentens anskaffningsvärde aktiveras. Utgifter för löpande reparationer och underhåll redovisas som kostnader.

### **Finansiella instrument**

Finansiella instrument värderas utifrån anskaffningsvärdet. Instrumentet redovisas i balansräkningen när stiftelsen blir part i instrumentets avtalsmässiga villkor. Finansiella tillgångar tas bort från balansräkningen när rätten att erhålla kassaflöden från instrumentet har löpt ut eller överförs och bolaget har överfört i stort sett alla risker och förmåner som är förknippade med äganderätten. Finansiella skulder tas bort från balansräkningen när förpliktelserna har reglerats eller på annat sätt upphört.

### **Kundfordringar/kortfristiga fordringar**

Kundfordringar och kortfristiga fordringar redovisas som omsättningstillgångar till det belopp som förväntas bli inbetalt efter avdrag för individuellt bedömda osäkra fordringar.

### **Låneskulder och leverantörsskulder**

Låneskulder och leverantörsskulder redovisas initialt till anskaffningsvärde efter avdrag för transaktionskostnader. Skiljer sig det redovisade beloppet från det belopp som ska återbetalas vid förfallotidpunkten periodiseras mellanskillnaden som räntekostnad över lånets löptid med hjälp av instrumentets effektivränta. Härigenom överensstämmer vid förfallotidpunkten det redovisade beloppet och det belopp som ska återbetalas.

### **Nedskrivningsprövning av finansiella anläggningstillgångar**

Vid varje balansdag bedöms om det finns indikationer på nedskrivningsbehov av någon av de finansiella anläggningstillgångarna. Nedskrivning sker om värdenedgången bedöms vara bestående och prövas individuellt.

Samtliga finansiella instrument värderas och redovisas utifrån verkligt värde i enlighet med reglerna i kapitel 12 i BFNAR 2012:1 (K3).

### **Varulager**

Varulagret värderas till det lägsta av anskaffningsvärdet och nettoförsäljningsvärdet.



### **Inkomstskatter**

Total skatt utgörs av aktuell skatt och uppskjuten skatt. Skatter redovisas i resultaträkningen, utom då underliggande transaktion redovisas direkt mot eget kapital varvid tillhörande skatteeffekter redovisas i eget kapital.

#### **Uppskjuten skatt**

Uppskjuten skatt är inkomstskatt som avser framtida räkenskapsår till följd av tidigare händelser. Redovisning sker enligt balansräkningsmetoden. Enligt denna metod redovisas uppskjutna skatteskulder och uppskjutna skattefordringar på temporära skillnader som uppstår mellan bokförda respektive skattemässiga värden för tillgångar och skulder samt för övriga skattemässiga avdrag eller underskott.

Uppskjutna skattefordringar nettoredovisas mot uppskjutna skatteskulder endast om de kan betalas med ett nettobelopp. Uppskjuten skatt beräknas utifrån gällande skattesats på balansdagen. Effekter av förändringar i gällande skattesatser resultatförs i den period förändringen lagstadsats. Uppskjuten skattefordran redovisas som finansiell anläggningstillgång och uppskjuten skatteskuld som avsättning.

Uppskjuten skattefordran avseende underskottsavdrag eller andra framtida skattemässiga avdrag redovisas i den omfattning det är sannolikt att avdragen kan avräknas mot framtida skattemässiga överskott.

På grund av sambandet mellan redovisning och beskattning särredovisas inte den uppskjutna skatteskulden som är hänförlig till obeskattade reserver.

### **Ersättningar till anställda**

Ersättningar till anställda avser alla former av ersättningar som företaget lämnar till de anställda. Kortfristiga ersättningar utgörs av bland annat löner, betald semester och betald frånvaro. Kortfristiga ersättningar redovisas som kostnad och en skuld då det finns en legal eller informell förpliktelse att betala ut en ersättning till följd av en tidigare händelse och en tillförlitlig uppskattning av beloppet kan göras.

### **Nyckeltalsdefinitioner**

#### **Huvudintäkter**

Rörelsens anslag, bidrag, näringsintäkter, fakturerade kostnader, sidointäkter samt intäktskorrigeringar (not 2 och 3 nedan).

#### **Resultat efter finansiella poster**

Resultat efter finansiella intäkter och kostnader, men före skatter.

### **Not 2 Övriga intäkter**

	2019	2018
Försäljning tjänster		
Försäljning varor	9 247 397	8 220 043
Hyror, föreläsningar, entréer, visningar mm.	647 669	750 113
	2 492 784	3 018 913
	<b>12 387 850</b>	<b>11 989 069</b>

### Not 3 Anslag/bidrag

	2019	2018
Anslag Region Östergötland	11 370 134	11 987 703
Anslag Linköpings kommun	8 541 560	8 391 756
Anslag Norrköpings kommun	921 708	896 603
Anslag Staten/Kulturrådet/Riksantikvarieämbetet	7 606 120	8 057 199
Anslag/bidrag övriga	4 665 371	2 367 460
Lönebidrag	2 196 584	2 379 176
	<b>35 301 477</b>	<b>34 079 897</b>

### Not 4 Anställda och personalkostnader

	2019	2018
<b>Medelantalet anställda</b>		
Kvinnor	29	28
Män	25	24
	<b>54</b>	<b>52</b>
<b>Löner och andra ersättningar samt sociala kostnader inklusive pensionskostnader</b>		
Styrelsen	206 682	212 142
Löner och andra ersättningar	21 450 131	21 406 638
Sociala kostnader inkl. pensionskostnader	9 001 774	8 988 588
<b>Totala löner, andra ersättningar, sociala kostnader inkl. pensionskostnader</b>	<b>30 658 587</b>	<b>30 607 368</b>

### Not 5 Övriga rörelsekostnader

	2019	2018
Retroaktiv justering av blandad moms	0	3 818 040
Förlust vid avyttring av materiella anläggningstillgångar	0	-177 707
Övriga rörelsekostnader	-8 381	-4 660
	<b>-8 381</b>	<b>3 635 673</b>

### Not 6 Byggnader och mark

	2019-12-31	2018-12-31
Ingående anskaffningsvärden	7 924 729	8 776 605
Utrangering av markanläggning	-142 292	-314 541
Omklassificeringar	0	-537 335
<b>Utgående ackumulerade anskaffningsvärden</b>	<b>7 782 437</b>	<b>7 924 729</b>
Ingående avskrivningar	-4 858 875	-5 152 765
Utrangering av markanläggning	135 503	136 834
Omklassificeringar	0	376 541
Årets avskrivningar	-454 672	-219 485
<b>Utgående ackumulerade avskrivningar</b>	<b>-5 178 044</b>	<b>-4 858 875</b>
<b>Utgående redovisat värde</b>	<b>2 604 393</b>	<b>3 065 854</b>

**Not 7 Förbättringsutgift på annans fastighet**

	2019-12-31	2018-12-31
Ingående anskaffningsvärden		
Inköp	964 166	0
Omklassificeringar	0	426 831
<b>Utgående ackumulerade anskaffningsvärden</b>	<b>964 166</b>	<b>537 335</b>
		<b>964 166</b>
<b>Netto anskaffningsvärde</b>	<b>964 166</b>	<b>964 166</b>
Ingående avskrivningar		
Omklassificeringar	-432 605	0
Årets avskrivningar	0	-376 541
<b>Utgående ackumulerade avskrivningar</b>	<b>-31 185</b>	<b>-56 064</b>
	<b>-463 790</b>	<b>-432 605</b>
<b>Utgående redovisat värde</b>	<b>500 376</b>	<b>531 561</b>

**Not 8 Inventarier, verktyg och installationer**

	2019-12-31	2018-12-31
Ingående anskaffningsvärden		
Inköp	8 717 125	8 665 718
<b>Utgående ackumulerade anskaffningsvärden</b>	<b>893 878</b>	<b>51 407</b>
	<b>9 611 003</b>	<b>8 717 125</b>
Ingående avskrivningar		
Årets avskrivningar	-8 057 827	-7 581 530
<b>Utgående ackumulerade avskrivningar</b>	<b>-400 954</b>	<b>-476 297</b>
	<b>-8 458 781</b>	<b>-8 057 827</b>
Samlingar	1 000	1 000
	<b>1 000</b>	<b>1 000</b>
<b>Utgående redovisat värde</b>	<b>1 153 222</b>	<b>660 298</b>

**Not 9 Pågående nyanläggningar och förskott avseende materiella anläggningar**

	2019-12-31	2018-12-31
Ingående anskaffningsvärden		
Inköp	1 336 916	0
<b>Utgående ackumulerade anskaffningsvärden</b>	<b>8 103 789</b>	<b>1 336 916</b>
	<b>9 440 705</b>	<b>1 336 916</b>
<b>Utgående redovisat värde</b>	<b>9 440 705</b>	<b>1 336 916</b>

I anskaffningsvärdet för pågående anläggning ingår ränta med 31 227 kronor för år 2019.

Under år 2018 lämnade museet in ansökan om bidrag till Boverket som har erhållits under år 2020, totalt 915 349 kr.



### Not 10 Uppskjutna skattefordringar

	2019-12-31	2018-12-31
Ingående anskaffningsvärden		
Avser uppskjuten skatt av temporära skillnader av byggn	0	0
<b>Utgående redovisat värde</b>	<b>8 256</b>	<b>0</b>

### Not 11 Checkräkningskredit

Museet har en checkräkningskredit på 4 000 tkr samt ett påbörjat byggnadskreditiv på 10 000 tkr.

Huvudmännen Linköpings kommun och Region Östergötland har genom Avtal om Huvudmannaskap ställts som säkerhet.

### Not 12 Skulder som avser flera poster

Företagets banklån om 366 016 kronor redovisas under följande poster i balansräkningen.

	2019-12-31	2018-12-31
<b>Långfristiga skulder</b>		
Banklån		
Byggnadskreditiv	305 020	366 016
	7 276 042	561 654
	<b>7 581 062</b>	<b>927 670</b>
<b>Kortfristiga skulder</b>		
Övriga skulder till kreditinstitut	60 996	60 996
Övrig skuld	0	5 000
	<b>60 996</b>	<b>65 996</b>

### Not 13 Fakturerade men ej upparbetade intäkter

	2019-12-31	2018-12-31
Nya förskott för år 2019		
För år 2018	257 900	0
För år 2017	55 643	282 223
T.o.m år 2016	426 650	600 345
	1 003 962	1 863 408
	<b>1 744 155</b>	<b>2 745 976</b>

### Not 14 Skuld erhållna ej nyttjade bidrag

	2019-12-31	2018-12-31
Samfonden		
Anslag RÖ, Lkpg kommun januari	6 061 772	6 061 772
Fastighetsmedel	747 697	1 698 410
Övriga löpande projekt	2 770 355	2 257 491
	2 054 541	2 014 445
	<b>11 634 365</b>	<b>12 032 118</b>

**Not 15 Övriga skulder**

	<b>2019-12-31</b>	<b>2018-12-31</b>
Moms redovisningskonto		
Personalens källskatt	895 566	856 999
Skuld kommission	450 207	463 062
Skatteskuld	0	7 776
Övriga skulder	160	0
	-8 205	63 407
	<b>1 337 728</b>	<b>1 391 244</b>


**Not 16 Upplupna kostnader och förutbetalda intäkter**

	<b>2019-12-31</b>	<b>2018-12-31</b>
Upplupna semesterlöner inkl. arbetsgivaravgifter		
Upplupna löner inkl. arbetsgivaravgifter	916 870	1 187 185
Upplupna arbetsgivaravgifter	221 369	180 275
Övriga upplupna kostnader/förutbetalda intäkter	555 737	559 058
	797 119	1 206 190
	<b>2 491 095</b>	<b>3 132 708</b>

Linköping 2020-02-14




Göran Gunnarsson  
Styrelseordförande



Olof Hermelin  
Länsmuseichef/Landsantikvarie



Mats Johansson  
Vice styrelseordförande




Rolf Edelman



Carl-Fredrik Grönhagen



Margareta Borggren



Camilla Jonsson



Lillemor Hejdegard




Torolf Nilzén




Göran Bergengren


Vår revisionsberättelse har lämnats den 2020-02-14



Pär Starck  
Auktoriserad revisor



Erik Söderberg  
Revisor utsedd av Region Östergötland



Rutger Starwing  
Revisor utsedd av Linköpings kommun