
Årsredovisning

för

Stiftelsen Östergötlands museum

822000-6103

Räkenskapsåret

2022

Innehållsförteckning

Förvaltningsberättelse	2
Resultaträkning	5
Balansräkning	6
Kassaflödesanalys	8
Noter	9
Underskrifter	20

Styrelsen och verkställande direktören för Stiftelsen Östergötlands museum får härmed avge årsredovisning för räkenskapsåret 2022.

Årsredovisningen är upprättad i svenska kronor, SEK. Om inte annat särskilt anges, redovisas alla belopp i hela kronor (kr). Uppgifter inom parentes avser föregående år.

Förvaltningsberättelse

Information om verksamheten

Stiftelsen Östergötlands museum är en stiftelse som bildades hösten 1982 och som startade sin verksamhet den 1 januari 1983 med säte i Linköping.

Huvudmän för stiftelsen är Region Östergötland och Linköpings kommun. Huvudmännen skall tillskjuta för stiftelsens verksamhet erforderliga medel i form av årligt driftbidrag för täckande av nettodriftskostnader och nettokapitalutgifter enligt av huvudmännen godkänd drift- och kapitalbudget. Dock att Norrköpings kommun och Region Östergötland ensamma skall svara för museets kostnader för verksamheten vid Löfstad slott samt att Region Östergötland och Vadstena kommun tillsammans med staten ensamma skall svara för museets kostnader för verksamheten vid Sancta Birgitta Klostermuseum.

Stiftelsen Östergötlands museum är förvaltare av stiftelsen Östergötlands museums samfond vars syfte är att använda disponibel avkastning till inköp av föremål m m till läns museets samlingar eller för att på annat sätt främja museets verksamhet. Dock får i intet fall avkastningen användas för att täcka museets ordinarie driftkostnader. Eget kapital i stiftelsen Östergötlands museums samfond uppgår till 22 353 tkr per 2022-12-31.

Stiftelsen har sitt säte i Linköping.

Främjande av ändamålet

Stiftelsen har ett allmännyttigt syfte och dess ändamål skall vara:

- Att inom Östergötlands län bedriva och befrämja kulturminnesvård och övrig museal verksamhet liksom annan därmed förenlig kulturell verksamhet.
- Att förvalta och vårda stiftelsens fastigheter, markområden och samlingar och hålla dem tillgängliga för allmänheten.
- Att i övrigt handha och utveckla museiverksamheten efter de riktlinjer som vid varje tidpunkt anges.

Under verksamhetsåret som gått har bland annat följande hänt som främjar ändamålet:

Östergötlands museum har avslutat renoveringsprojektet och öppnade för besökare 14 maj 2022. Fastigheten har nu en högre teknisk standard med ändamålsenligt klimat i utställningslokaler och magasin samt förbättrad tillgänglighet och säkerhet för stöld och brand. Förutom detta har system som dränering, vvs, el, tak m.m. renoverats. Parallellt med renoveringen har basutställningar förnyats och vi visar nu betydligt mer konst och föremål ur egna samlingar. Under renoveringen har dessutom restaurang, takterrass och miljön kring entrén fått en översyn och förnyelse.



Byggkreditiv för renovering har övergått till lån och i samband med detta har samråd skett med Linköpings kommun för att säkerställa övergången, samt säkerställa en modell som syftar till att följa marknadsräntan och helst ligga under denna.

- Östergötlands museums verksamheter har under år 2022 nått sammanlagt 58 995 personer. Östergötlands museum öppnade 14 maj 2022 efter renovering och förnyelse och har under året haft 49 000 besökare. Löfstad slott har haft 12 713 besökare och Sancta Birgitta Klostermuseum som sedan oktober 2022 ingår i Östergötlands museum har haft 1 055 besökare under perioden. Det publika arbetet har under delar av året påverkats av nya kulturvanor som ett resultat av pandemin.

- Under året har vi i samverkan med Region Östergötland haft dialog om extern fastighetsförvaltare som kommer ta över driften av museifastigheten under 2023.

- Arbetet med att katalogisera, vårda och digitalisera samlingarna för ökad tillgänglighet har fortsatt.

- Arbetet med att befrämja kulturmiljövården i länet har bland annat omfattats av rådgivning, nätverksarbete och samverkan. Inom kulturmiljövården har uppdragsverksamheterna inom arkeologi, konservering och byggnadsvård genererat ny kunskap.

- Större vård- och tillgänglighetsinsatser har under året genomförts på Löfstad slott. Genom projektet "Grön borggård" har delar av Emilie Pipers gröna borggård rekonstruerats och insatser har gjorts för att bevara textilier och för att skapa ett bättre och jämnare klimat i slottets huvudbyggnad. Löpande underhåll och fastighetsförbättringar har skett på alla museigårdar.

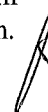
Väsentliga händelser under räkenskapsåret

Renoveringen av museibygnaden avslutades under 2022 genom renoveringen av restaurang Charles Emils. För Östergötlands museum innebar detta avslut på en process som startades när museibygnaden stängdes den 2 mars 2019. Under året öppnade Östergötlands museum återigen för besökare den 14 maj ca 6 månader senare än planerat. Pandemin har resulterat i eftersläpning i renovering och i produktion av nya basutställningar. Rörande utställningarna valde vi att öppna museet trots att arbetet med basutställningarna inte helt avslutats för att inte ytterligare drabbas av intäktsförluster på grund av förseningar i renovering och utställningar.

Pandemin har påverkat hela museisektorn och flera museer har haft det mycket tufft ekonomiskt. Museet har på grund av den planerade stängningen av museet i viss omfattning, kunnat begränsa förlusterna, men ser också resultatet av förändrade kulturvanor.

Effekten av pandemin ur ett ekonomiskt perspektiv är att huvudmännen för stiftelsen Östergötlands museum meddelat sänkta uppräknings anslag för åren 2021, 2022 och 2023. Mot bakgrund av detta har vi fortsatt arbeta med och aktiverat ett sparpaket för att klara uteblivna anslagsuppräknings. På grund av den osäkerhet som varit kring stöd för förluster, t ex det av förra regeringen aviserade återstartsstödet, samt arbetet med omställning och kompetenväxling inför öppnandet har museet ej tillsatt vissa vakanser under 2022. 2022 har, precis som 2020 och 2021 varit svårt att planera på grund av pandemin.

Museet, har tillsammans med andra regionala museer, haft dialog tillsammans med Skatteverket om rätten till ökade avdrag för ingående mervärdesskatt. Museet har under 2020 fått ett negativt förhandsbesked och saknar beslut på den beräkningsmodell som lämnats in under april 2021 till Skatteverket. Under 2022 har ärendet överklagats och vi inväntar beslut från förvaltningsrätten.



Arbetet med att bygga Ostlänken har startat i mindre omfattning i Södermanland och under första halvåret 2022 fattades mycket få beslut om arkeologiska uppdragsärenden av Länsstyrelsen i Östergötlands län. Detta, i kombination med få tilldelade ärenden under hösten har resulterat i förluster inom uppdragsarkeologin. Under andra halvåret 2022 har Länsstyrelsen arbetat med att handlägga ärenden som skulle vara avklarade och detta har resulterat i att vi har en betydligt större uppdragsvolym för 2023 än vad vi brukar ha. Vi har som ett resultat av att Länsstyrelsen misslyckats i sin handläggning under första halvåret haft en dialog på högsta nivå om effekterna av detta för oss och för Trafikverk, kommuner och andra som ofta arbetar för att samhällsviktiga funktioner ska fungera.

2022 har inneburit ett utökat uppdrag för Östergötlands museum. Under första halvåret genomfördes en utredning om ny finansiering och om hur Sancta Birgitta Klostermuseum skulle kunna integreras i Östergötlands museum. Utredningen och arbetet från Region Östergötland, Vadstena kommun, Länsstyrelsen och Svenska kyrkan resulterade i en ny finansieringsmodell där klostermuseets verksamhet ingår i Kultursamverkansmodellen med finansiering via statliga medel, regionala medel och medel från Vadstena kommun. Den 1 oktober övergick verksamheten till att bli en del av Östergötlands museums regionala uppdrag.

Vi har fått nya riktade anslag från Region Östergötland och Linköpings kommun för att kunna garantera fri entré för barn och unga upp till 19 år samt för viss rabatt på entré för vuxna under 2022 samt en grundförstärkning i Kultursamverkansmodellen. För Löfstad slott har riktade anslag beviljats för insatser för investeringar i klimatanpassning samt skadedjursåtgärder och vård av samlingar och fastighet på Löfstad slott. Dessa extra medel anslogs för år 2022 men behoven är långsiktiga.

Väsentliga händelser efter räkenskapsårets slut

Effekterna av den avslutade pandemin har varit svåröverskådliga och det är tydligt att det påverkat besöksnäringen som precis börjat återhämta sig. Parallellt med detta kommer en ökad inflation, ökade energipriser och signaler om lågkonjunktur samt signaler om en avtalsrörelse med högre krav på löneökning än vad basanslagen uppräknas. Det har varit svårt för styrelsen att vidta åtgärder för att skydda stiftelsen från kostnadsökningar som orsakats av inflation och effekterna av detta kan om kompensationer inte ges påverka verksamheten 2023.


Flerårsöversikt (Tkr)	2022	2021	2020	2019
Huvudintäkter	68 607	51 272	50 744	47 689
Resultat efter finansiella poster	21	-1 698	3 844	61
Soliditet %	9	9	16	27

Huvudintäkter avser rörelsens anslag, bidrag, näringsintäkter, fakturerade kostnader, sidointäkter samt intäktskorrigeringar (not 2 och 3 nedan). Resultat efter finansiella poster avser resultat efter finansiella intäkter och kostnader, men före skatter.

Förändringar i eget kapital

	Ändamåls- best. medel	Fritt eget kapital	Summa eget kapital
Belopp vid årets ingång	3 818 040	8 533 230	12 351 270
Årets resultat		21 206	21 206
Belopp vid årets utgång	3 818 040	8 554 436	12 372 476

Stiftelsens resultat och ställning i övrigt framgår av efterföljande resultat- och balansräkning samt kassaflödesanalys med noter.



Resultaträkning

	Not	2022-01-01 -2022-12-31	2021-01-01 -2021-12-31
Stiftelsens intäkter			
Övriga intäkter	2	14 637 747	11 346 966
Anslag/bidrag	3	53 969 183	39 924 545
Förändring av varulager		-235 809	1 597 047
Förändring avsättning/uttag av anslag och bidrag	4	-6 792 313	-3 997 796
Övriga intäkter	5	147 217	7 929
		61 726 025	48 878 691
Stiftelsens kostnader			
Handelsvaror		-355 157	-303 740
Övriga externa kostnader	6, 7	-22 779 720	-17 580 663
Personalkostnader	8	-32 627 246	-32 128 615
Avskrivningar av materiella anläggningstillgångar		-4 663 800	-536 625
Övriga rörelsekostnader		-26 819	-1 003
		-60 452 742	-50 550 646
Förvaltningsresultat		1 273 283	-1 671 955
Resultat från finansiella poster			
Övriga ränteintäkter och liknande resultatposter		24 670	0
Räntekostnader och liknande resultatposter		-1 303 371	-24 533
		-1 278 701	-24 533
Resultat efter finansiella poster		-5 418	-1 696 488
Resultat före skatt			
Skatt	9	26 624	-1 700
Årets resultat		21 206	-1 698 188



Balansräkning	Not	2022-12-31	2021-12-31
TILLGÅNGAR			
Anläggningstillgångar			
<i>Materiella anläggningstillgångar</i>			
Byggnader och mark	10	94 824 138	2 060 368
Förbättringsutgift på annans fastighet	11	1 068 157	1 150 968
Inventarier, verktyg och installationer	12	1 381 515	1 213 084
Pågående nyanläggningar	13	4 371 914	96 463 458
		101 645 724	100 887 878
<i>Finansiella anläggningstillgångar</i>			
Andra långfristiga värdepappersinnehav	14	141 653	141 653
Uppskjuten skattefordran	15	41 437	14 813
		183 090	156 466
Summa anläggningstillgångar		101 828 814	101 044 344
Omsättningstillgångar			
<i>Varulager m m</i>			
Varulager	16	609 690	275 390
		609 690	275 390
<i>Kortfristiga fordringar</i>			
Upparbetade, ej fakturerade intäkter		4 293 001	4 825 498
Kundfordringar		3 125 241	3 860 839
Övriga fordringar		2 290 171	242 798
Förutbetalda kostnader och upplupna intäkter	17	2 933 142	2 286 910
		12 641 555	11 216 045
<i>Kassa och bank</i>	18	23 661 910	31 871 751
Summa omsättningstillgångar		36 913 155	43 363 186
SUMMA TILLGÅNGAR		138 741 969	144 407 530

Balansräkning	Not	2022-12-31	2021-12-31
EGET KAPITAL OCH SKULDER			
Eget kapital			
<i>Fritt eget kapital</i>			
Balanserat kapital		8 533 231	10 231 418
Ändamålsbestämda medel		3 818 040	3 818 040
Årets resultat		21 206	-1 698 188
Summa eget kapital		12 372 477	12 351 270
Långfristiga skulder			
Skulder till kreditinstitut	19	90 032 032	95 088 028
Skulder till intresseföretag och gemensamt styrda företag	14	141 653	141 653
Övriga skulder		184 105	0
Summa långfristiga skulder		90 357 790	95 229 681
Kortfristiga skulder			
Skulder till kreditinstitut	19	5 055 996	5 055 996
Förskott från kunder		360 585	445 357
Fakturerade men ej upparbetade intäkter	20	867 898	1 079 814
Leverantörsskulder		2 194 595	11 215 119
Skuld erhållna ej nyttjade bidrag	21	21 715 371	14 641 090
Övriga skulder	22	1 485 817	1 417 989
Upplupna kostnader och förutbetalda intäkter	23	4 331 440	2 971 214
Summa kortfristiga skulder		36 011 702	36 826 579
SUMMA EGET KAPITAL OCH SKULDER		138 741 969	144 407 530

Kassaflödesanalys

Not

2022-01-01
-2022-12-31

2021-01-01
-2021-12-31

Den löpande verksamheten

Rörelseresultat

-5 418

-1 696 488

Rörelseresultat

-5 418

-1 696 488

Justeringar för poster som inte ingår i kassaflödet

Av- och nedskrivningar

4 663 800

536 625

Kursdifferenser

26 649

668

**Kassaflöde från den löpande verksamheten före
förändringar av rörelsekapitalet**

4 685 031

-1 159 195

Kassaflöde från förändring av rörelsekapitalet

Förändring av varulager och pågående arbete

198 197

-1 369 430

Förändring av kortfristiga fordringar

-1 958 008

-3 415 683

Förändring av kortfristiga skulder

-814 876

8 820 613

Kassaflöde från den löpande verksamheten

2 110 344

2 876 305

Investeringsverksamheten

Investeringar i immateriella anläggningstillgångar

-5 421 645

-45 863 578

Kassaflöde från investeringsverksamheten

-5 421 645

-45 863 578

Finansieringsverksamheten

Upptagna lån

-4 871 891

49 299 969

Kassaflöde från finansieringsverksamheten

-4 871 891

49 299 969

Årets kassaflöde

-8 183 192

6 312 696

Likvida medel vid årets början

Likvida medel vid årets början

31 871 751

25 559 723

Kursdifferens i likvida medel

Kursdifferens i likvida medel

-26 649

-668

Likvida medel vid årets slut

23 661 910

31 871 751

Noter

Not 1 Redovisnings- och värderingsprinciper

Allmänna upplysningar

Årsredovisningen är upprättad i enlighet med årsredovisningslagen och BFNAR 2012:1 Årsredovisning och koncernredovisning (K3).

Intäktsredovisning

Nettoomsättning

Uppdrag till fast pris- successiv vinstavräkning

Uppdragsinkomster och uppdragsutgifter som är hänförliga till uppdraget redovisas som intäkt respektive kostnad med utgångspunkt från färdigställandegraden på balansdagen.

Uppdrag på löpande räkning

För uppdrag på löpande räkning redovisas inkomsten som är hänförlig till ett utfört tjänsteuppdrag som intäkt i takt med att arbetet utförs och kostnader upparbetas.

Anslag

Anslag som museet erhåller för att täcka museets kostnader redovisas samma redovisningsår som den kostnad bidraget är avsett att täcka.

Gåvor

Gåvor som erhålls utan villkor intäktsförs när de erhålls.

Bidrag


Erhållet bidrag redovisas som intäkt när villkoren för bidraget har uppfyllts. Erhållna bidrag redovisas som skuld till dess villkoren uppfylls.

Bidrag som erhålls för att täcka vissa kostnader redovisas samma räkenskapsår som den kostnaden bidraget är angett att täcka. Bidrag som hänför sig till en anläggningstillgång minskar anskaffningsvärdet.

Tillgångar

Tillgångar som inte redovisas

Östergötlands museums samlingar omfattar föremål, konst, arkivalier, bilder, fotografier, böcker, kulturmiljöer och mark. Museisamlingarna förvaltas enligt stiftelsens stadgar och ändamål och kan inte ses som realiserbara tillgångar och redovisas därför inte i balansräkningen.



Anläggningstillgångar

Immateriella och materiella anläggningstillgångar redovisas till anskaffningsvärde minskat med ackumulerade avskrivningar enligt plan och eventuella nedskrivningar.

Avskrivning sker linjärt över den förväntade nyttjandeperioden med hänsyn till väsentligt restvärde. I huvudsak tillämpas följande avskrivningstider:

Grund	20-80 år
Stomme	18-80 år
Fasad	30-100 år
Tak	16-50 år
Maskiner och andra tekniska anläggningar	5-10 år
Inventarier, verktyg och installationer	3-15 år

Komponentindelning

Materiella anläggningstillgångar har delats upp på komponenter när komponenterna är betydande och när komponenterna har väsentligt olika nyttjandeperioder. När en komponent i en anläggningstillgång byts ut, utrangeras eventuell kvarvarande del av den gamla komponenten och den nya komponentens anskaffningsvärde aktiveras. Utgifter för löpande reparationer och underhåll redovisas som kostnader.

Finansiella instrument

Finansiella instrument värderas utifrån anskaffningsvärdet. Instrumentet redovisas i balansräkningen när stiftelsen blir part i instrumentets avtalsmässiga villkor. Finansiella tillgångar tas bort från balansräkningen när rätten att erhålla kassaflöden från instrumentet har löpt ut eller överförs och stiftelsen har överfört i stort sett alla risker och förmåner som är förknippade med äganderätten. Finansiella skulder tas bort från balansräkningen när förpliktelserna har reglerats eller på annat sätt upphört.

Kundfordringar/kortfristiga fordringar

Kundfordringar och kortfristiga fordringar redovisas som omsättningstillgångar till det belopp som förväntas bli inbetalt efter avdrag för individuellt bedömda osäkra fordringar.

Låneskulder och leverantörsskulder

Låneskulder och leverantörsskulder redovisas initialt till anskaffningsvärde efter avdrag för transaktionskostnader. Skiljer sig det redovisade beloppet från det belopp som ska återbetalas vid förfallotidpunkten periodiseras mellanskillnaden som räntekostnad över lånets löptid med hjälp av instrumentets effektivränta. Härigenom överensstämmer vid förfallotidpunkten det redovisade beloppet och det belopp som ska återbetalas.

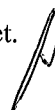
Nedskrivningsprövning av finansiella anläggningstillgångar

Vid varje balansdag bedöms om det finns indikationer på nedskrivningsbehov av någon av de finansiella anläggningstillgångarna. Nedskrivning sker om värdenedgången bedöms vara bestående och prövas individuellt.

Samtliga finansiella instrument värderas och redovisas utifrån verkligt värde i enlighet med reglerna i kapitel 12 i BFNAR 2012:1 (K3).

Varulager

Varulagret värderas till det lägsta av anskaffningsvärdet och nettoförsäljningsvärdet.



Ändamålsbestämda medel

I posten Ändamålsbestämda medel i eget kapital redovisas ännu inte förbrukade gåvor och andra ändamålsbestämda medel.

Inkomstskatter

Total skatt utgörs av aktuell skatt och uppskjuten skatt. Skatter redovisas i resultaträkningen, utom då underliggande transaktion redovisas direkt mot eget kapital varvid tillhörande skatteeffekter redovisas i eget kapital.

Uppskjuten skatt

Uppskjuten skatt är inkomstskatt som avser framtida räkenskapsår till följd av tidigare händelser. Redovisning sker enligt balansräkningsmetoden. Enligt denna metod redovisas uppskjutna skatteskulder och uppskjutna skattefordringar på temporära skillnader som uppstår mellan bokförda respektive skattemässiga värden för tillgångar och skulder samt för övriga skattemässiga avdrag eller underskott.

Uppskjutna skattefordringar nettoredovisas mot uppskjutna skatteskulder endast om de kan betalas med ett nettobelopp. Uppskjuten skatt beräknas utifrån gällande skattesats på balansdagen. Effekter av förändringar i gällande skattesatser resultatförs i den period förändringen lagstadgats. Uppskjuten skattefordran redovisas som finansiell anläggningstillgång och uppskjuten skatteskuld som avsättning.

Uppskjuten skattefordran avseende underskottsavdrag eller andra framtida skattemässiga avdrag redovisas i den omfattning det är sannolikt att avdragen kan avräknas mot framtida skattemässiga överskott.

På grund av sambandet mellan redovisning och beskattning särredovisas inte den uppskjutna skatteskulden som är hänförlig till obeskattade reserver.

Ersättningar till anställda

Ersättningar till anställda avser alla former av ersättningar som företaget lämnar till de anställda. Kortfristiga ersättningar utgörs av bland annat löner, betald semester och betald frånvaro. Kortfristiga ersättningar redovisas som kostnad och en skuld då det finns en legal eller informell förpliktelse att betala ut en ersättning till följd av en tidigare händelse och en tillförlitlig uppskattning av beloppet kan göras.

Kassaflödesanalys

Kassaflödesanalysen upprättas enligt indirekt metod. Det redovisade kassaflödet omfattar endast transaktioner som medfört in- eller utbetalningar.

Som likvida medel klassificerar företaget, förutom kassamedel, disponibla tillgodohavanden hos banker och andra kreditinstitut.

Skattebetalningar redovisas under kortfristiga fordringar.

Nyckeltalsdefinitioner

Huvudintäkter

Rörelsens anslag, bidrag, näringsintäkter, fakturerade kostnader, sidointäkter samt intäktskorrigeringar (not 2 och 3 nedan).

Resultat efter finansiella poster

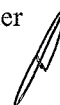
Resultat efter finansiella intäkter och kostnader, men före skatter.



Uppskattningar och bedömningar

Upprättandet av bokslut och tillämpning av redovisningsprinciper, baseras ofta på ledningens bedömningar, uppskattningar och antaganden som anses vara rimliga vid den tidpunkt då bedömningen görs. Uppskattningar och bedömningar är baserade på historiska erfarenheter och ett antal andra faktorer, som under rådande omständigheter anses vara rimliga. Resultatet av dessa används för att bedöma de redovisade värdena på tillgångar och skulder, som inte annars framgår tydligt från andra källor. Det verkliga utfallet kan avvika från dessa uppskattningar och bedömningar. Uppskattningar och antaganden ses över regelbundet.

Inga väsentliga källor till osäkerhet i uppskattningar och antaganden på balansdagen bedöms kunna innebära en betydande risk för en väsentlig justering av redovisade värden för tillgångar och skulder under nästa räkenskapsår.



Not 2 Nettoomsättningens fördelning

	2022	2021
Nettoomsättningen per rörelsegren		
Museiverksamhet	2 294 759	890 768
Uppdragsverksamhet	9 336 963	7 579 877
Butiksverksamhet	819 408	625 624
Försäljning inom byggsektorn,	60 100	645 930
Hyra, arrende, fastighetstjänster	1 363 635	980 998
Övriga ersättningar och intäkter	762 882	623 769
	14 637 747	11 346 966

Not 3 Anslag/bidrag

	2022	2021
Anslag Region Östergötland	21 881 046	17 908 217
Anslag Linköpings kommun	13 566 503	7 039 775
Anslag Norrköpings kommun	1 376 121	956 182
Anslag Staten/Kulturrådet/Riksantikvarieämbetet	10 105 138	8 298 408
Anslag/bidrag övriga	5 085 217	3 618 376
Anslag Vadstena kommun	37 500	0
Lönebidrag	1 917 658	2 103 587
	53 969 183	39 924 545

Not 4 Förändring avsättning/uttag anslag och bidrag

	2022	2021
Avsättning anslag och bidrag	-51 803 472	-37 321 761
Uttag anslag och bidrag	45 011 159	33 323 965
	-6 792 313	-3 997 796

Not 5 Övriga intäkter

	2022	2021
Sjuklöneersättning	147 217	7 929
	147 217	7 929

Not 6 Leasingavtal

Årets leasingkostnader avseende leasingavtal, uppgår till 2 290 000 kronor.

Framtida leasingavgifter, för icke uppsägningsbara leasingavtal, förfaller till betalning enligt följande:

	2022	2021
Inom ett år	2 436 700	2 195 657
Senare än ett år men inom fem år	10 734 400	8 864 038
Senare än fem år	34 813 500	28 636 311
	47 984 600	39 696 006



Not 7 Arvode till revisorer

Med revisionsuppdrag avses granskning av årsredovisningen och bokföringen samt styrelsens och verkställande direktörens förvaltning, övriga arbetsuppgifter som det ankommer på bolagets revisor att utföra samt rådgivning eller annat biträde som föranleds av iakttagelser vid sådan granskning eller genomförandet av sådana övriga arbetsuppgifter.

	2022	2021
Stångebro Revisionsbyrå AB		
Revisionsuppdrag	47 019	50 871
Revisionsverksamhet utöver revisionsuppdraget	16 125	9 338
	63 144	60 209

Not 8 Anställda och personalkostnader

	2022	2021
Medelantalet anställda		
Kvinnor	32	26
Män	27	26
	59	52
Löner och andra ersättningar samt sociala kostnader inklusive pensionskostnader		
Styrelsen	175 103	203 942
Löner och andra ersättningar	22 467 506	21 952 833
Sociala kostnader inkl. pensionskostnader	9 136 616	9 603 726
Lönekostnader aktiverade under pågående anläggning ink soc.avg	3 098	20 820
Totala löner, andra ersättningar, sociala kostnader inkl. pensionskostnader	31 782 323	31 781 321
Könsfördelning bland ledande befattningshavare		
Andel kvinnor i styrelsen	33 %	33 %
Andel män i styrelsen	67 %	67 %
Andel kvinnor bland övriga ledande befattningshavare	42 %	50 %
Andel män bland övriga ledande befattningshavare	58 %	50 %

Stiftelsen har inga pensionsförpliktelser.

Not 9 Aktuell och uppskjuten skatt

	2022	2021
Skatt på årets resultat		
Förändring av skillnaden mellan skattemässiga och bokföringsmässiga avskrivningar	-26 624	1 700
Totalt redovisad skatt	-26 624	1 700

Not 10 Byggnader och mark

	2022-12-31	2021-12-31
Ingående anskaffningsvärden	7 782 437	7 782 437
Omklassificeringar från pågående anl. till aktivering	108 629 853	0
Utgående ackumulerade anskaffningsvärden	116 412 290	7 782 437
Ingående bidrag och offentligt bidrag	0	0
Avgår årest bidrag, offentliga medel	-6 068 764	0
Avgår årest bidrag, övrigt	-5 621 828	0
Utgående ackumulerade bidrag och offentliga bidrag	-11 690 592	0
Ingående avskrivningar	-5 722 069	-5 632 716
Årets avskrivningar	-4 175 491	-89 353
Utgående ackumulerade avskrivningar	-9 897 560	-5 722 069
Utgående redovisat värde	94 824 138	2 060 368

I anskaffningsvärdet för pågående anläggning ingår ränta med totalt 1 263 898 kronor för år 2019-2021

Not 11 Förbättringsutgift på annans fastighet

	2022-12-31	2021-12-31
Ingående anskaffningsvärden	2 596 595	2 596 595
Utgående ackumulerade anskaffningsvärden	2 596 595	2 596 595
Ingående bidrag och offentliga bidrag	-816 215	-816 215
Utgående ackumulerade bidrag och offentliga bidrag	-816 215	-816 215
Netto anskaffningsvärde	1 780 380	1 780 380
Ingående avskrivningar	-629 412	-546 601
Årets avskrivningar	-82 811	-82 811
Utgående ackumulerade avskrivningar	-712 223	-629 412
Utgående redovisat värde	1 068 157	1 150 968

Not 12 Inventarier, verktyg och installationer

	2022-12-31	2021-12-31
Ingående anskaffningsvärden	10 564 643	10 306 761
Inköp	535 740	257 882
Omklassificering från pågående anl. till aktivering	3 141 183	0
Utgående ackumulerade anskaffningsvärden	14 241 566	10 564 643
Ingående bidrag och offentliga bidrag	-99 134	-99 134
Årets bidrag och offentliga bidrag	-776 764	0
Omklassificering från pågående anl. till aktivering	-2 326 228	0
Utgående ackumulerade bidrag och offentliga bidrag	-3 202 126	-99 134
Ingående avskrivningar	-9 253 429	-8 888 966
Årets avskrivningar	-405 496	-364 463
Utgående ackumulerade avskrivningar	-9 658 925	-9 253 429
Samlingar	1 000	1 000
	1 000	1 000
Utgående redovisat värde	1 381 515	1 213 080

Not 13 Pågående nyanläggningar och förskott avseende materiella anläggningar

	2022-12-31	2021-12-31
Ingående anskaffningsvärden	115 187 758	57 760 498
Inköp	11 341 709	57 491 345
Omklassificering från pågående anl. till aktivering	-111 771 036	-64 085
Utgående ackumulerade anskaffningsvärden	14 758 431	115 187 758
Ingåendebidrag och offentliga bidrag	-18 724 300	-6 761 083
Omklassificeringar	12 237 850	
Årets bidrag och offentliga bidrag	-3 900 067	-11 963 217
Utgående ackumulerade bidrag och offentliga bidrag	-10 386 517	-18 724 300
Utgående redovisat värde	4 371 914	96 463 458

Not 14 Värdepappersinnehav och långfristiga skulder

	Antal	Bokfört värde	Marknadsvärde
Långfristiga värdepappersinnehav			
Cnattingius Fond	321	32 590	33 517
Museologisk fond	610	61 927	63 688
Arne Gustafssons minnesfond	464	47 136	48 477
Summa innehav	1 395	141 653	145 682

Not 15 Uppskjutna skattefordringar

	2022-12-31	2021-12-31
Ingående anskaffningsvärden	14 813	16 513
Avser uppskjuten skatt avs temp. skillnader av byggnad	26 624	-1 700
Utgående redovisat värde	41 437	14 813

Not 16 Varulager

	2022-12-31	2021-12-31
Förlaget	195 300	174 913
Löfstad, butiken	138 755	95 607
Museet, butiken	133 133	4 870
Sancta Birgitta Klostermuseum, butiken	142 502	0
	609 690	275 390

Not 17 Förutbetalda kostnader och upplupna intäkter

	2022-12-31	2021-12-31
Förutbetalda hyror	538 761	478 782
Övriga förutbetalda poster	447 026	247 630
Upplupna intäkter	1 947 355	1 560 498
	2 933 142	2 286 910

Not 18 Checkräkningskredit

Museet har en checkräkningskredit på 4 000 tkr.

Huvudmännen Linköpings kommun och Region Östergötland har genom Avtal om Huvudmannaskap ställts som säkerhet.

Not 19 Skulder som avser flera poster

Företagets banklån redovisas under följande poster i balansräkningen.

	2022-12-31	2021-12-31
Långfristiga skulder		
Banklån Swedbank	122 032	183 028
Banklån Handelsbanken	89 910 000	94 905 000
	90 032 032	95 088 028

Av Banklånet hos Handelsbanken skall 89 910 000 kronor betalas senare än fem år efter balansdagen.

Kortfristiga skulder		
Banklån Swedbank	60 996	60 996
Banklån Handelsbanken	4 995 000	4 995 000
	5 055 996	5 055 996

Not 20 Fakturerade men ej upparbetade intäkter

	2022-12-31	2021-12-31
Nya förskott	7 000	26 000
För år 2020	11 150	49 640
För år 2019	27 115	37 135
T.o.m år 2018	822 633	967 039
	867 898	1 079 814

Not 21 Skuld erhållna ej nyttjade bidrag

	2022-12-31	2021-12-31
Samfonden	2 207 170	1 417 170
Anslag RÖ, staten januari	2 415 708	0
Fastighetsmedel	4 530 660	4 021 895
Övrigt anslag RÖ, Linköpings kommun	2 304 943	0
Övriga löpande projekt	5 589 988	3 873 212
Fastighetsrenovering medel för amortering och ränta	4 233 382	3 064 000
Löfstad extra anslag	433 520	2 264 813
	21 715 371	14 641 090


Not 22 Övriga skulder

	2022-12-31	2021-12-31
Moms redovisningskontot	-1 036 142	-933 175
Personalens källskatt	-445 470	-484 574
Övriga skulder	-4 205	-240
	-1 485 817	-1 417 989

Not 23 Upplupna kostnader och förutbetalda intäkter

	2022-12-31	2021-12-31
Upplupna semesterlöner inkl. arbetsgivaravgifter	817 128	1 028 050
Upplupna löner inkl. arbetsgivaravgifter	221 205	199 830
Upplupna arbetsgivaravgifter	559 381	572 094
Övriga upplupna kostnader/förutbetalda intäkter	2 733 726	1 171 240
	4 331 440	2 971 214

Linköping




Göran Gunnarsson
Styrelseordförande



Olof Hermelin
Länsmuseichef/Landsantikvarie



Mats Johansson
Vice styrelseordförande




Rolf Edelman



Carl-Fredrik Grönhagen




Margareta Borggren



Camilla Jonsson



Lillemor Hejdegård




Torolf Nilzén

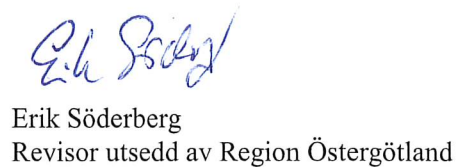


Göran Bergengren


Vår revisionsberättelse har lämnats 2022-02-15



Pär Starck
Auktoriserad revisor



Erik Söderberg
Revisor utsedd av Region Östergötland



Rutger Starwing
Revisor utsedd av Linköpings kommun