
NNS indikatorer

Enkätundersökning

1 november 2021 - 31 oktober 2022

Samordningsförbundet Centrala Östergötland

Linda Andersson



EUROPEISKA UNIONEN
Europeiska socialfonden

Förbundet driver projekt som medfinansieras av
Europeiska unionen/Europeiska socialfonden



1 INNEHÅLLSFÖRTECKNING

2	BAKGRUND	- 2 -
3	METOD	- 2 -
4	INDIKATORER OCH MÅTTEN KOPPLADE TILL DEM	- 3 -
5	RESULTAT	- 6 -
5.1	DEFINITIONER AV BEGREPP	- 6 -
5.2	OM SVARANDET FÖR DELTAGARE I SAMTLIGA INSATSER SOM ANVÄNT ENKÄTERNA.....	- 7 -
5.3	DRIVBÄNK ODLING/YTTRE SKÖTSEL.....	- 8 -
5.3.1	Enkät Pågående	- 8 -
5.3.2	Enkät Avslut	- 9 -
5.4	INSTEGET KINDA.....	- 10 -
5.4.1	Enkät pågående	- 10 -
5.4.2	Enkät avslut.....	- 11 -
5.5	BACKABERG.....	- 13 -
5.5.1	enkät avslut.....	- 13 -
5.6	PERSONAL – ENKÄT PERSONAL.....	- 14 -
5.7	PARTERNAS CHEFSGRUPP – ENKÄT BEREDNINGSGRUPP.....	- 16 -
5.8	STYRELSE – ENKÄT STYRELSE	- 17 -
5.9	REMITTENTER – ENKÄT REMITTENTER.....	- 17 -

2 BAKGRUND

Hösten 2012 påbörjades arbetet med att ta fram indikatorer för att följa upp den finansiella samordningen vars syfte är att ta reda på *Hur vet vi att det blir bättre?* Det formulerades 137 indikatorer och efter överväganden kvarstod 15 stycken (redovisas på sidorna 3-4). Av dessa mäts 14 idag med hjälp av enkäter riktade till olika målgrupperna: deltagare i förbundets insatser, personal som arbetar med deltagare i förbundets insatser, parternas chefsgrupp (förbundets beredningsgrupp) och förbundets styrelsemedlemmar. Enkäterna har tagits fram och är kvalitetssäkrade av Nationella nätverket för samordningsförbund (NNS) i samarbete med Örebro universitet. En första provmätning med redovisning av resultat genomfördes hösten 2017. Förutom uppföljning på lokal nivå redovisas även resultat på nationell nivå av NNS och nyckeltal i KOLADA. År 2021 lades indikator 16 till.

3 METOD

Enkätundersökning där svarspersonerna (respondenterna) själva och deras egna tankar utgjort studieobjektet. Samtliga frågor har haft fasta svarsalternativ. Mätperioden är från den 1 november 2021 - 31 oktober 2021. Hos SCÖ besvarar deltagare en pågående- och en avslutsenkät under sin tid i en verksamhet. Vid kort deltagande i en insats (4-12 veckor) används endast avslutsenkäten. För verksamheter med deltagare har mätning skett utifrån den fas deltagaren/deltagarna befunnit sig i. För personal, beredningsgruppen och styrelsen skedde mätning under september-oktober.

Alla individer som tillhör en viss respondentgrupp har tillfrågats. Ett inklusionskriterium för att delta är att den tillfrågade har haft tillräckligt med kunskap om verksamheten/uppdraget. Det avgörs lokalt och ett riktmärke för deltagare i en verksamhet är att fylla i pågåendeenkäten cirka 1-3 månader efter start. Samtliga deltagare i en verksamhet, där inklusionskriteriet har varit uppfyllt, har om möjligt tillfrågats och antalet som ej gått att nå har noterats.

Det har varit frivilligt att svara på enkät och svarande har kunnat tacka nej muntligt alternativt lämna in blank enkät i ett kuvert som har förslutits av deltagaren själv.

En viktig förutsättning för att få personer att besvara en enkät så sanningsenligt som möjligt är att garantera dem anonymitet. Enkäterna har besvarats anonymt. För att inte kunna härleda svar till enskilda individer i en verksamhet med deltagare ska minst 10 deltagare ha svarat och för att variabeln kön ska användas ska minst 5 deltagare av vardera kön kunna redovisas. Detta gäller för både pågående- och avslutsenkäten. I den här bilagan redovisas således endast insatser som uppfyller det. I redovisningen till NNS har samtliga deltagares svar redovisats och då på förbunds nivå, det vill säga inte per insats.

Deltagarna har besvarat enkäterna på plats i insatserna. Syftet har varit att deltagare ska kunna få hjälp av personal med att läsa frågor, få förklarat vad som efterfrågas men inte hjälp med själva besvarandet. Instruktionen är att en fråga inte får förklaras på ett sådant sätt att det påverkar hur deltagaren svarar samt att vid svarande i grupp får deltagarna inte titta på varandras svar. Insamling för personal har skett i samband med möten.

För mera information kring metod hänvisas till av NNS framtagen manual: <http://www.nnsfinsam.se/utveckling/indikatorer.aspx>

Förkortningar som används i uppföljningen:

n = antal svar

SCÖ = Samordningsförbundet Centrala Östergötland

NNS = Nationella nätverket för samordningsförbund



4 INDIKATORER OCH MÅTTEN KOPPLADE TILL DEM

Detta är en översiktlig tabell på indikatorerna och vilka mått som är kopplade till vardera indikator samt vilka svarsskalor som används.

De svarsskalor som gäller återfinns i denna tabell:

I	Aldrig	Sällan	Ibland	Ofta	För det mesta	Alltid
II	Inte alls	Till liten del	Delvis	Till stor del	Till mycket stor del	Helt och hållet
III	Ja	Nej				

Nr	Indikatorer	Mått (Respondent (enkättyp), svarsskala)
1	Deltagarna känner att de insatser som erbjuds är organiserade runt deras behov (personcentrerade)	Får du stöd på ett sätt som är till stor nytta för dig? (Deltagare pågående, I) Har du fått stöd på ett sätt som är till stor nytta för dig?" (Deltagare avslut, I)
2	Deltagarna upplever inflytande över rehabiliteringsprocessen	Är du med och bestämmer vilket stöd du skall få? (Deltagare pågående, I) Har du fått vara med och bestämma vilket stöd som du får/har fått? (Deltagare avslut, I)
3	En möjlighet att låta rehabiliteringsprocessen få ta den tid som behövs utifrån deltagarnas förutsättningar	Får stödet ta den ta den tid du behöver? (Deltagare pågående, I) Har stödet fått ta den tid du behövt? (Deltagare avslut, I) Får stödet du ger till deltagarna ta den tid som behövs? (Personal, I) Får stödet till deltagarna i insatsen/insatserna ta den tid som behövs? (Remittenter, I)
4	Deltagarna upplever att det finns någon som håller samman och stödjer den enskildes samordnade Rehabiliteringsprocess	Stödjer insatsen dig i kontakterna med myndigheterna och vården? (Deltagare pågående, I) Har insatsen stöttat dig i kontakterna med myndigheterna och vården? (Deltagare avslut, I)
5	Deltagaren upplever att den kan hantera egna symtom och funktionsnedsättning samt att de har fått stöd från myndigheterna i att leva med detta	Har det stöd du fått hjälpt dig att utveckla sätt att hantera din situation? (Deltagare pågående och avslut, II)
6	När insatser avslutas i en samordnad rehabiliteringstjänst upplever deltagarna att det finns en planering/ tjänster som tar vid, och att de levereras utan onödigt dröjsmål	Finns det en tillräcklig planering för deltagarna för vad som ska hända när de avslutat insatsen? (Personal, I) Finns det en tillräcklig planering för vad som ska hända deltagarna efter avslutad insats? (Remittenter, I) Har ni påbörjat en planering för vad som skall hända efter att nuvarande stöd har upphört? (Deltagare avslut, III) Om ja, gå vidare till frågorna nedan. Finns det en tillräcklig planering för vad som ska hända efter att detta stöd upphört? (Deltagare avslut, II) Kommer det som är planerat att påbörjas inom rimlig tid? (Deltagare avslut, II)

Nr	Indikatorer	Mått (Respondent (enkättyp), svarsskala)
7	Deltagarna upplever att det har skett en stegförflyttning närmare arbetsmarknaden/egen försörjning	Känner du dig mer redo att kunna arbeta eller studera jämfört med innan du fick kontakt med oss? (Deltagare pågående och avslut, I)
8	Personalen upplever att andra medarbetare/professionella i andra myndigheter respekterar deras kunskap, roller och arbetssätt	Upplever du att de du samverkar med hos andra myndigheter lyssnar på dig? (Personal, I) Upplever du att de du samverkar med hos andra myndigheter vet vad du kan tillföra? (Personal, I) Upplever du att de du samverkar med i insatsen/insatserna lyssnar på dig? (Remittenter, I) Upplever du att de du samverkar med i insatsen/insatserna vet vad du kan tillföra? (Remittenter, I)
9	Att det systematiskt tillvaratas erfarenheter, kunskaper och synpunkter såväl från enskilda deltagare/brukare som från brukarorganisationer eller grupper av deltagare	Upplever du att personalen tar tillvara dina erfarenheter, såsom kunskaper och synpunkter? (Deltagare pågående, II) Upplever du att personalen har tagit tillvara dina erfarenheter, såsom kunskaper och synpunkter? (Deltagare avslut, II) Tas erfarenheter, kunskaper och synpunkter från deltagare systematiskt tillvara? (Personal, II) Tas erfarenheter såsom kunskaper och synpunkter från deltagare systematiskt tillvara? (Parternas chefsgrupp, II) Medverkar individer med samordnade rehabiliteringsbehov i utvecklingen av insatser? (Parternas chefsgrupp, II)
10	Samordnade insatser inkluderar även andra aktörer i samhället, företag, ideella krafter och föreningsliv i det löpande arbetet på ett strukturerat sätt	Har ni rutiner för att samarbeta med andra aktörer i arbetet när det gäller insatser för deltagarna? (Personal, II) Har er samverkansgrupp ett strukturerat samarbete med aktörer utöver de som är medlemmar i samordningsförbundet? (Parternas chefsgrupp, II)
11	Utfall för deltagarna som kommer ur de samordnade insatserna är hållbara och säkra över tid	Registerstudie (har ännu ej tagits i bruk)
12	En struktur har skapats vars huvuduppgifter är att strategiskt initiera, upprätthålla och underhålla relationer	Har ni strukturer för att initiera, upprätthålla och underhålla relationer mellan inblandade aktörer? (Personal, II) Har ni strukturer för att initiera, upprätthålla och underhålla relationer mellan de samverkande myndigheterna? (Parternas chefsgrupp, II) Har ni strukturer för att initiera, upprätthålla och underhålla relationer mellan inblandade aktörer? (Styrelse, II)
13	Samordnad insatser har ett sektorsövergripande arbetssätt och synsätt	Omfattas det synsätt ni har angående människors resurser och möjligheter av alla i den samordnade insatsen? (Personal, II) Fungerar de olika arbetssätt ni har i den samordnade insatsen bra tillsammans? (Personal, II)

Nr	Indikatorer	Mått (Respondent (enkättyp), svarsskala)
14	Det finns en klar och tydlig strategi för uppföljning och utvärdering av myndighetsgemensamma insatser	<p>Har ni en strategi för hur ni arbetar med uppföljning och utvärdering av de samordnade rehabiliteringsinsatserna? (Styrelse, II)</p> <p>Använder ni uppföljning och utvärdering som underlag för att utveckla de samordnade rehabiliteringsinsatserna? (Styrelse, II)</p>
15	Insikter från samverkan leder till att nya typer av förebyggande insatser utvecklas så att behov av samordnad rehabilitering inte behöver bli aktuellt om individer fångas upp mycket tidigare och på ett annorlunda sätt	<p>Används erfarenheter från förbundsfinansierade insatser som underlag för fortsatt utveckling av samordnad arbetslivsinriktad rehabilitering? (Parternas chefsgrupp, II)</p> <p>Har erfarenheter från er samverkan lett till att förebyggande insatser utvecklats med avsikten att samordnad rehabilitering inte ska bli aktuell? (Parternas chefsgrupp, II)</p>
16	En värdegrund utifrån mänskliga rättigheter såsom jämställdhet, mångfald och jämlikhet genomsyrar den lokala samverkanskulturen.	<p>Har ni rutiner för att arbeta med jämställdhet, jämlikhet och mångfald i insatsen? (Personal, II)</p> <p>Avsätts tid till lärande och reflektion kopplat till jämställdhet, jämlikhet och mångfald? (Personal, II)</p> <p>Används könsuppdelad statistik i planering, beslut och prioriteringar? (Parternas chefsgrupp, II)</p> <p>Har ni integrerat jämställdhet, jämlikhet och mångfald i den samverkan som stöds av samordningsförbundet? (Parternas chefsgrupp, II)</p> <p>Används könsuppdelad statistik i planering, beslut och prioriteringar? (Styrelse, II)</p> <p>Har styrelsen integrerat jämställdhet, jämlikhet och mångfald i förbundets verksamhetsplanering? (Styrelse, II)</p>

5 RESULTAT

Försiktighet bör iakttagas vid tolkning av jämförelser mellan insatser både inom och mellan förbund. I kategorin insatser ryms en bred variation vad det gäller korta och längre insatser, olika målgrupper och arbetsätt med mera.

Vid få antal svarande är det egentligen lämpligare att titta på *antal* än *procent* men för att underlätta jämförelser har procent valts i diagramredovisningen men observera att antalet svarande kan vara olika för variablerna som jämförs.

5.1 DEFINITIONER AV BEGREPP

Totalt antal deltagare i förbund, projekt eller insats under aktuell mätperiod.

Antal ej tillräckligt med kunskap för att besvara enkät Ett inklusionskriterium för att delta i undersökningen är att individen har tillräckligt med kunskap om verksamheten. De som inte uppfyller det registreras med alternativet "Ej kunskap".

Innefattar deltagare som endast fyllt i avslutsenkät p.g.a. kort deltagande i insats (pågåendeenkät aldrig varit aktuell att fylla i).

Antal enkäter från tidigare mätperiod När antalet enkäter för en mätperiod är för få för att redovisas kan de sparas och redovisas i efterföljande mätperiod och när så gjorts redovisas det antalet som "Överförda" enkäter.

Aldrig tillfrågats Deltagare anses ha tillräckligt med kunskap för att besvara enkät men har inte tillfrågats t.ex. på grund av sjukdom.

Målpopulation = Totalt antal deltagare + Antal enkäter från tidigare mätperioder - Antal ej tillräckligt med kunskap för att besvara enkät

Undersökt population = Svarat eller avböjt (inkl. enkäter från tidigare mätperiod) + Antal utdelade enkäter utan svar

Svarat Deltagare som svarat på minst en fråga.

Avböjt Deltagare som anses ha tillräckligt med kunskap för att besvara enkät och har avböjt att delta i undersökning muntligt eller skriftligt.

Ej svarat Deltagare som anses ha tillräckligt med kunskap för att besvara enkät och som "Ej svarat" (varken svarat eller avböjt). Exempelvis utskick via post där man inte säkert vet om eller vilka deltagare som lämnat in enkäter. Med andra ord antal utdelade enkäter utan svar (via post, digitalt och dylikt).

5.2 OM SVARANDET FÖR DELTAGARE I SAMTLIGA INSATSER SOM ANVÄNT ENKÄTERNA

Följande insatser hos SCÖ har använt sig av deltagarenkäter för NNS indikatorer under mätperioden:

- Café Drivbänk
- Drivbänk Odling
- Insteget Backaberg
- Insteget Kinda
- Jonsbo

Andelen av målpopulationen som undersökts (undersökt population/målpopulation) är för pågåendeenkäten över 70% och för avslutsenkäten 81% för förbundet som helhet. Fler deltagare därmed haft möjligheten att svara på avslutsenkäten än pågåendeenkäten. Av de som tillfrågats är individborfallet för pågående- och avslutsenkäten 24% respektive 8 %. Många av de som har tillfrågats har därmed svarat på enkäterna.

TABELL 1. ENKÄT PÅGÅENDE FÖR DELTAGARE I INSATSERNA CAFÉ DRIVBÄNK, DRIVBÄNK ODLING, INSTEGET BACKABERG, INSTEGET KINDA OCH JONSBO

Alla verksamheter	Antal	Andel
Antal deltagare under aktuell mätperiod	81	
Uppfyller kriterier för att ingå i målpopulation under aktuell mätperiod	70	
Överförda från tidigare mätperiod	0	
Målpopulationen	70	100%
Aldrig tillfrågats	21	30%
Undersökt population	49	70%
Antal svar - svarat på minst en fråga	37	76%
som uppgett sig vara kvinna	22	59%
som uppgett sig vara man	14	38%
Avböjt	12	24%
Ej svarat	0	-

TABELL 2. ENKÄT AVSLUT FÖR DELTAGARE I INSATSERNA CAFÉ DRIVBÄNK, DRIVBÄNK ODLING, INSTEGET BACKABERG, INSTEGET KINDA OCH JONSBO

Alla verksamheter	Antal	Andel
Antal deltagare under aktuell mätperiod	83	
Uppfyller kriterier för att ingå i målpopulation under aktuell mätperiod	75	
Överförda från tidigare mätperiod	0	
Målpopulationen	75	100%
Aldrig tillfrågats	14	19%
Undersökt population	61	81%
Antal svar - svarat på minst en fråga	56	92%
som uppgett sig vara kvinna	22	39%
som uppgett sig vara man	27	48%
Avböjt	5	8%
Ej svarat	0	-

På följande sidor redovisas svarsresultat för de insatser som uppfyller tillräckligt antal svarande enligt metodavsnittet (se innehållsförteckning över vilka insatser som redovisas).



5.3 DRIVBÄNK ODLING/YTTRE SKÖTSEL

5.3.1 ENKÄT PÅGÅENDE

TABELL 3. ENKÄT PÅGÅENDE FÖR DELTAGARE I INSATS DRIVBÄNK ODLING

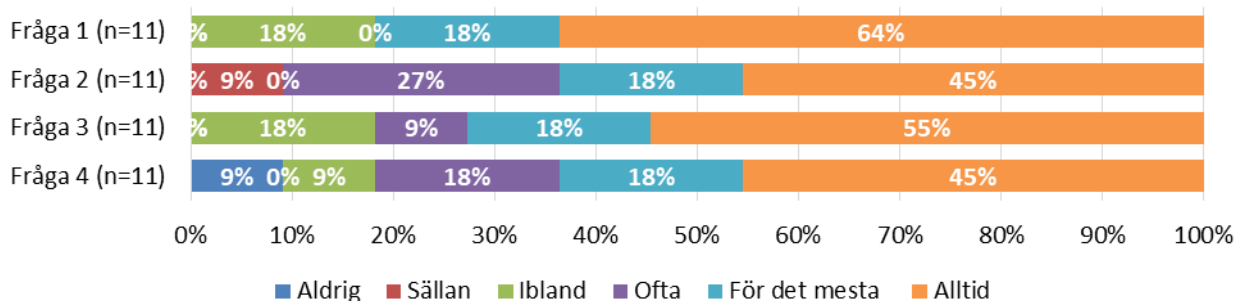
Verksamhet: Drivbänk Odling/Yttre skötsel	Antal	Andel
Antal deltagare under aktuell mätperiod	27	
Uppfyller kriterier för att ingå i målpopulation under aktuell mätperiod	27	
Överförda från tidigare mätperiod	0	
Målpopulationen	27	100%
Aldrig tillfrågats	15	56%
Undersökt population	12	44%
Antal svar - svarat på minst en fråga	11	92%
som uppgett sig vara kvinna	5	45%
som uppgett sig vara man	6	55%
Avböjt	1	8%
Ej svarat	0	-

Fråga 1. Får du stöd på ett sätt som är till stor nytta för dig?

Fråga 2. Är du med och bestämmer vilket stöd du skall få?

Fråga 3. Får stödet ta den tid du behöver?

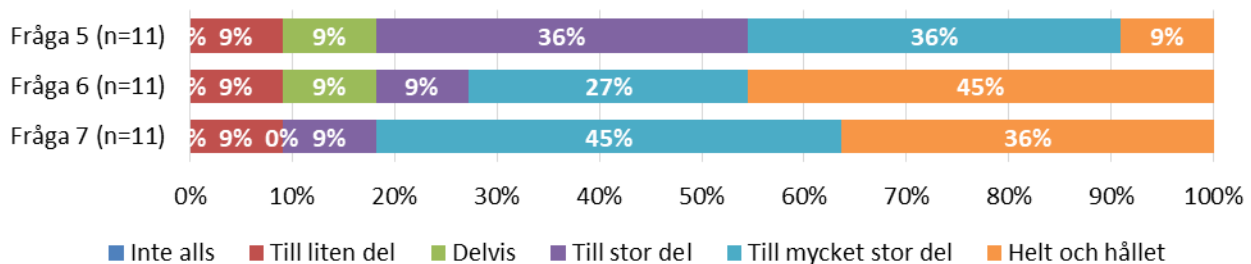
Fråga 4. Stödjer insatsen dig i kontakterna med myndigheterna och vården?



Fråga 5. Har det stöd du fått hjälpt dig att utveckla sätt att hantera din situation?

Fråga 6. Känner du dig mer redo att kunna arbeta eller studera jämfört med innan du fick kontakt med oss?

Fråga 7. Upplever du att personalen tar tillvara dina erfarenheter, såsom kunskaper och synpunkter?



5.3.2 ENKÄT AVSLUT

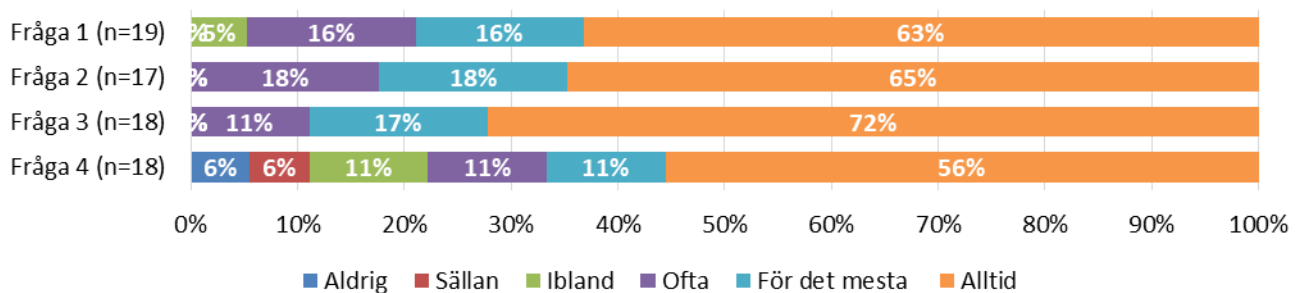
Verksamhet: Drivbänk Odling/Yttre skötsel	Antal	Andel
Antal deltagare under aktuell mätperiod	32	
Uppfyller kriterier för att ingå i målpopulation under aktuell mätperiod	29	
Överförda från tidigare mätperiod	0	
Målpopulationen	29	100%
Aldrig tillfrågats	10	34%
Undersökt population	19	66%
Antal svar - svarat på minst en fråga	19	100%
som uppgett sig vara kvinna	3	16%
som uppgett sig vara man	14	74%
Avböjt	0	-
Ej svarat	0	-

Fråga 1. Har du fått stöd på ett sätt som är till stor nytta för dig?

Fråga 2. Har du fått vara med och bestämma vilket stöd du får/har fått?

Fråga 3. Har stödet fått ta den tid du behövt?

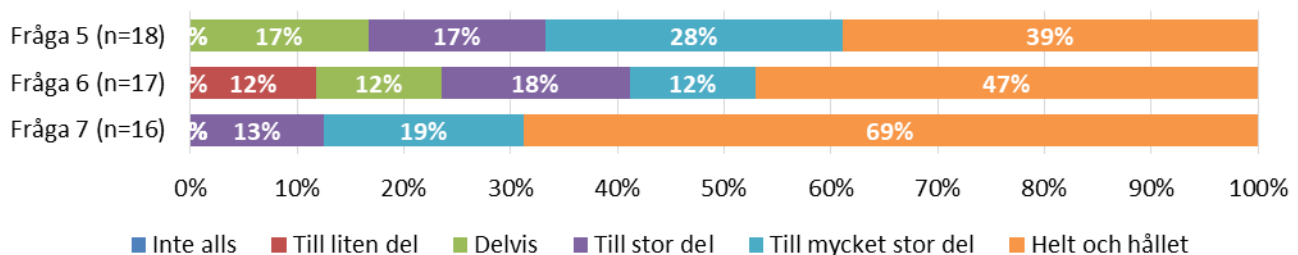
Fråga 4. Har insatsen stöttat dig i kontakterna med myndigheterna och vården?



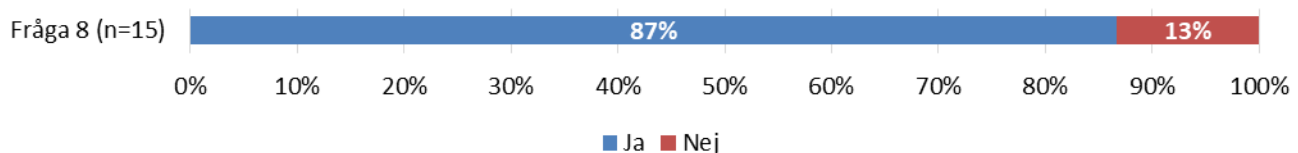
Fråga 5. Har det stöd du fått hjälpt dig att utveckla sätt att hantera din situation?

Fråga 6. Känner du dig mer redo att kunna arbeta eller studera jämfört med innan du fick kontakt med oss?

Fråga 7. Upplever du att personalen har tagit tillvara dina erfarenheter, såsom kunskaper och synpunkter?



Fråga 8. Har ni påbörjat en planering för vad som ska hända efter att nuvarande stöd har upphört?

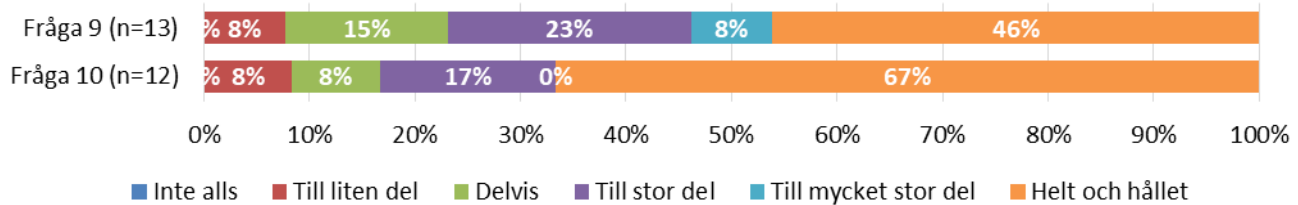




Om svarat ja på fråga 8:

Fråga 9. Finns det en tillräcklig planering för vad som ska hända efter att detta stöd upphört?

Fråga 10. Kommer det som är planerat att påbörjas inom rimlig tid?



5.4 INSTEGET KINDA

5.4.1 ENKÄT PÅGÅENDE

TABELL 4. ENKÄT PÅGÅENDE FÖR DELTAGARE I INSATS INSTEGET KINDA

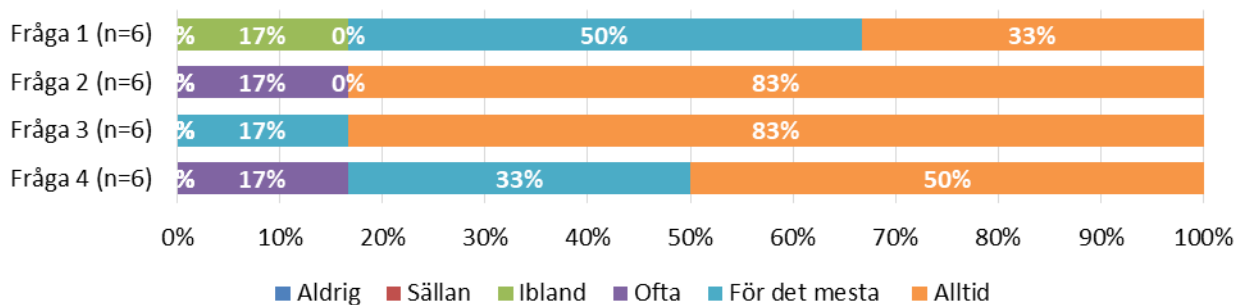
Verksamhet: Insteget Kinda	Antal	Andel
Antal deltagare under aktuell mätperiod	21	
Uppfyller kriterier för att ingå i målpopulation under aktuell mätperiod	19	
Överförda från tidigare mätperiod	0	
Målpopulationen	19	100%
Aldrig tillfrågats	2	11%
Undersökt population	17	89%
Antal svar - svarat på minst en fråga	6	35%
som uppgett sig vara kvinna	2	33%
som uppgett sig vara man	4	67%
Avböjt	11	65%
Ej svarat	0	-

Fråga 1. Får du stöd på ett sätt som är till stor nytta för dig?

Fråga 2. Är du med och bestämmer vilket stöd du skall få?

Fråga 3. Får stödet ta den tid du behöver?

Fråga 4. Stödjer insatsen dig i kontakterna med myndigheterna och vården?

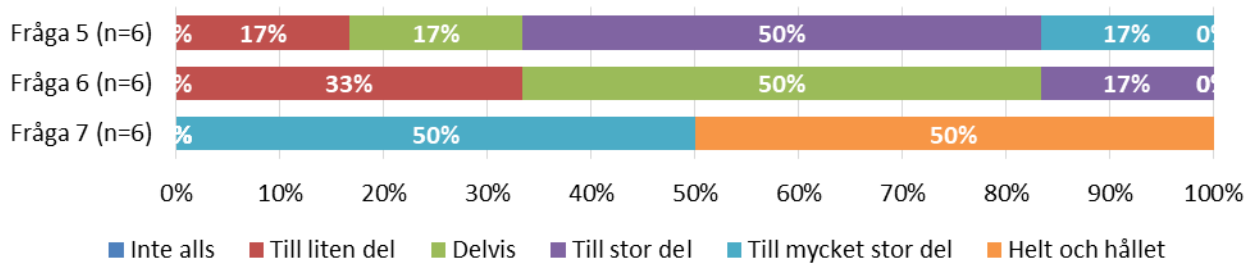




Fråga 5. Har det stöd du fått hjälpt dig att utveckla sätt att hantera din situation?

Fråga 6. Känner du dig mer redo att kunna arbeta eller studera jämfört med innan du fick kontakt med oss?

Fråga 7. Upplever du att personalen tar tillvara dina erfarenheter, såsom kunskaper och synpunkter?



5.4.2 ENKÄT AVSLUT

TABELL 5. ENKÄT AVSLUT FÖR DELTAGARE I INSATS INSTEGET KINDA

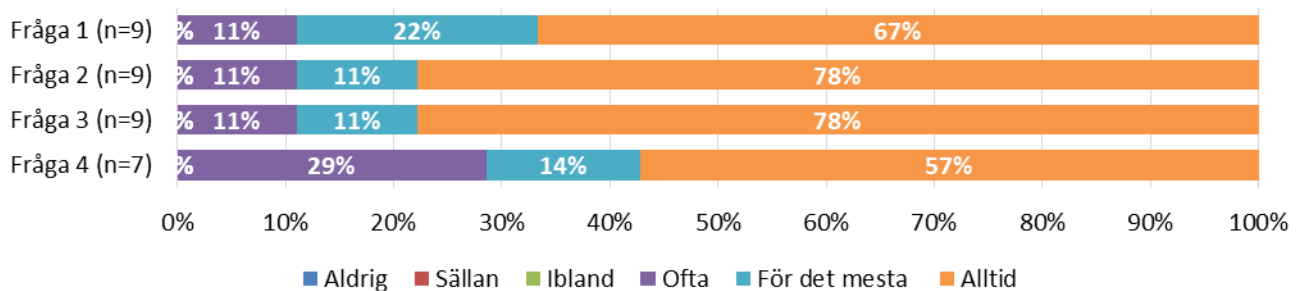
Verksamhet: Insteget Kinda		Antal	Andel
Antal deltagare under aktuell mätperiod		14	
Uppfyller kriterier för att ingå i målpopulation under aktuell mätperiod		12	
Överförda från tidigare mätperiod		0	
Målpopulationen		12	100%
Aldrig tillfrågats		0	-
Undersökt population		12	100%
Antal svar - svarat på minst en fråga		9	75%
som uppgett sig vara kvinna		4	44%
som uppgett sig vara man		3	33%
Avböjt		3	25%
Ej svarat		0	-

Fråga 1. Har du fått stöd på ett sätt som är till stor nytta för dig?

Fråga 2. Har du fått vara med och bestämma vilket stöd du får/har fått?

Fråga 3. Har stödet fått ta den tid du behövt?

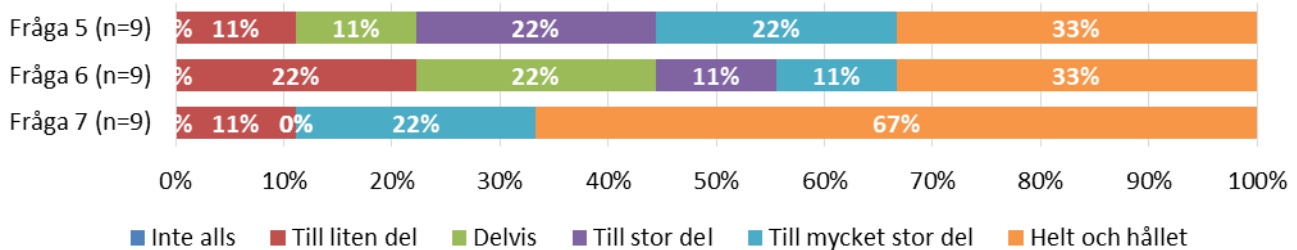
Fråga 4. Har insatsen stöttat dig i kontakterna med myndigheterna och vården?



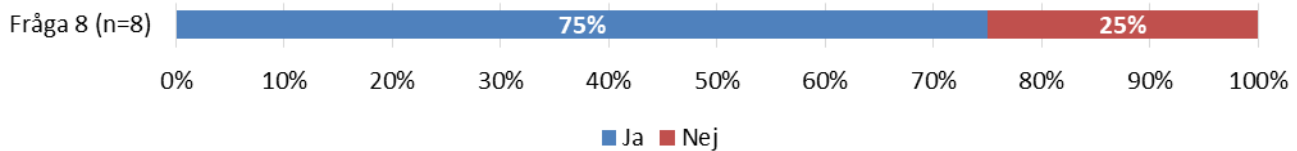
Fråga 5. Har det stöd du fått hjälpt dig att utveckla sätt att hantera din situation?

Fråga 6. Känner du dig mer redo att kunna arbeta eller studera jämfört med innan du fick kontakt med oss?

Fråga 7. Upplever du att personalen har tagit tillvara dina erfarenheter, såsom kunskaper och synpunkter?



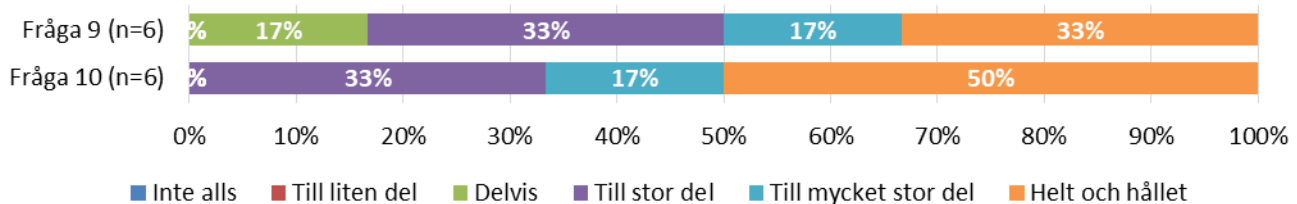
Fråga 8. Har ni påbörjat en planering för vad som ska hända efter att nuvarande stöd har upphört?



Om svarat ja på fråga 8:

Fråga 9. Finns det en tillräcklig planering för vad som ska hända efter att detta stöd upphört?

Fråga 10. Kommer det som är planerat att påbörjas inom rimlig tid?



5.5 BACKABERG

5.5.1 ENKÄT AVSLUT

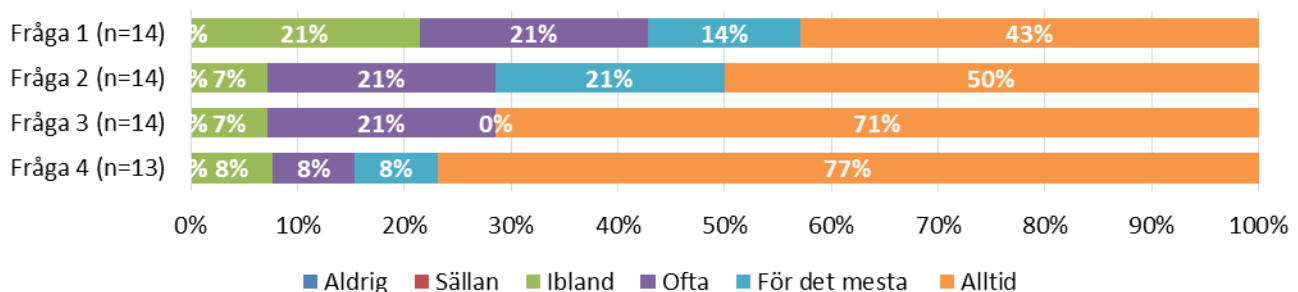
Verksamhet: Backaberg	Antal	Andel
Antal deltagare under aktuell mätperiod	21	
Uppfyller kriterier för att ingå i målpopulation under aktuell mätperiod	18	
Överförda från tidigare mätperiod	0	
Målpopulationen	18	100%
Aldrig tillfrågats	2	11%
Undersökt population	16	89%
Antal svar - svarat på minst en fråga	14	88%
som uppgett sig vara kvinna	7	50%
som uppgett sig vara man	6	43%
Avböjt	2	13%
Ej svarat	0	-

Fråga 1. Har du fått stöd på ett sätt som är till stor nytta för dig?

Fråga 2. Har du fått vara med och bestämma vilket stöd du får/har fått?

Fråga 3. Har stödet fått ta den tid du behövt?

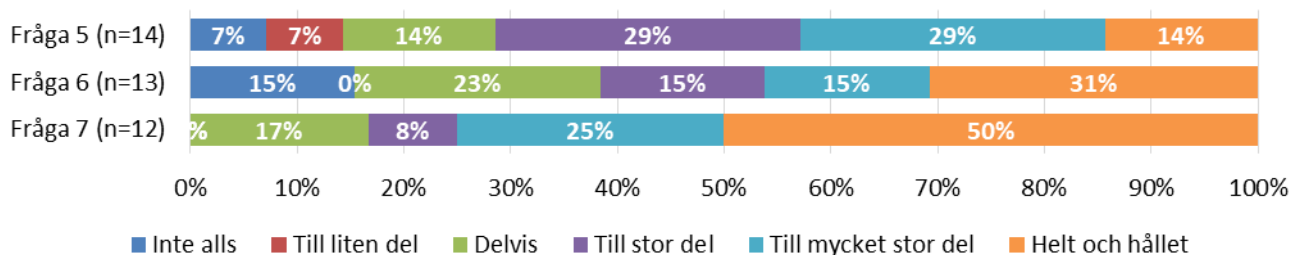
Fråga 4. Har insatsen stöttat dig i kontakterna med myndigheterna och vården?



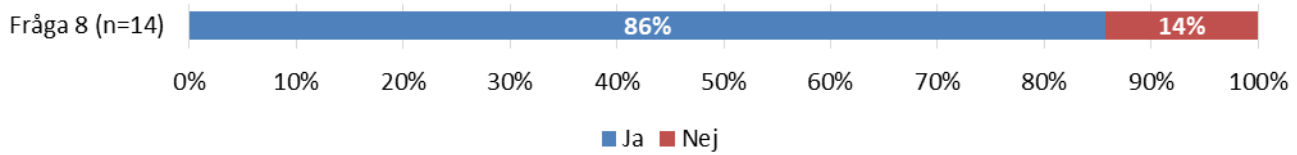
Fråga 5. Har det stöd du fått hjälpt dig att utveckla sätt att hantera din situation?

Fråga 6. Känner du dig mer redo att kunna arbeta eller studera jämfört med innan du fick kontakt med oss?

Fråga 7. Upplever du att personalen har tagit tillvara dina erfarenheter, såsom kunskaper och synpunkter?



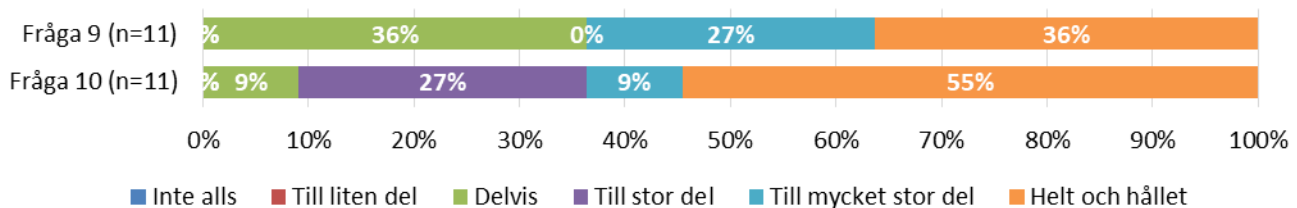
Fråga 8. Har ni påbörjat en planering för vad som ska hända efter att nuvarande stöd har upphört?



Om svarat ja på fråga 8:

Fråga 9. Finns det en tillräcklig planering för vad som ska hända efter att detta stöd upphört?

Fråga 10. Kommer det som är planerat att påbörjas inom rimlig tid?



5.6 PERSONAL – ENKÄT PERSONAL

TABELL 6. ENKÄT PERSONAL FÖR INSATSERNA AG-TEAM LINKÖPING, CAFÉ DRIVBÄNK, DRIVBÄNK ODLING/YTTRE SKÖTSEL, BACKABERG, INSTEGET KINDA, JONSBO OCH SPRÅKUTVECKLARE.

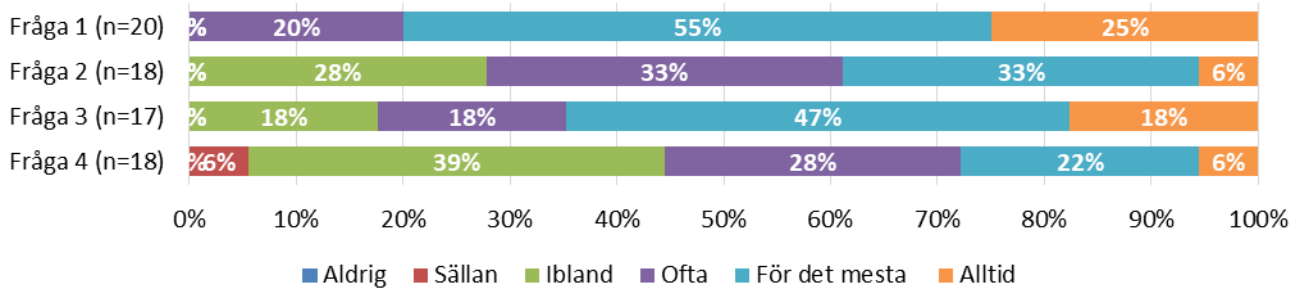
Alla verksamheter	Antal	Andel
Antal personal	22	
Målpopulationen - uppfyller kriterier för att ingå i målpopulation	22	100%
Aldrig tillfrågats	1	5%
Undersökt population	21	95%
Antal svar - svarat på minst en fråga	21	100%
Avböjt	0	-
Ej svarat	0	-

Fråga 1. Får stödet som du ger till deltagarna ta den tid som behövs?

Fråga 2. Finns det en tillräcklig planering för deltagarna för vad som ska hända när de avslutat insatsen?

Fråga 3. Upplever du att de du samverkar med hos andra myndigheter lyssnar på dig?

Fråga 4. Upplever du att de du samverkar med hos andra myndigheter vet vad du kan tillföra?



Fråga 5. Tas erfarenheter, såsom kunskaper och synpunkter från deltagare systematiskt tillvara?

Fråga 6. Har ni rutiner för att samarbeta med andra aktörer i arbetet när det gäller insatser för deltagarna?

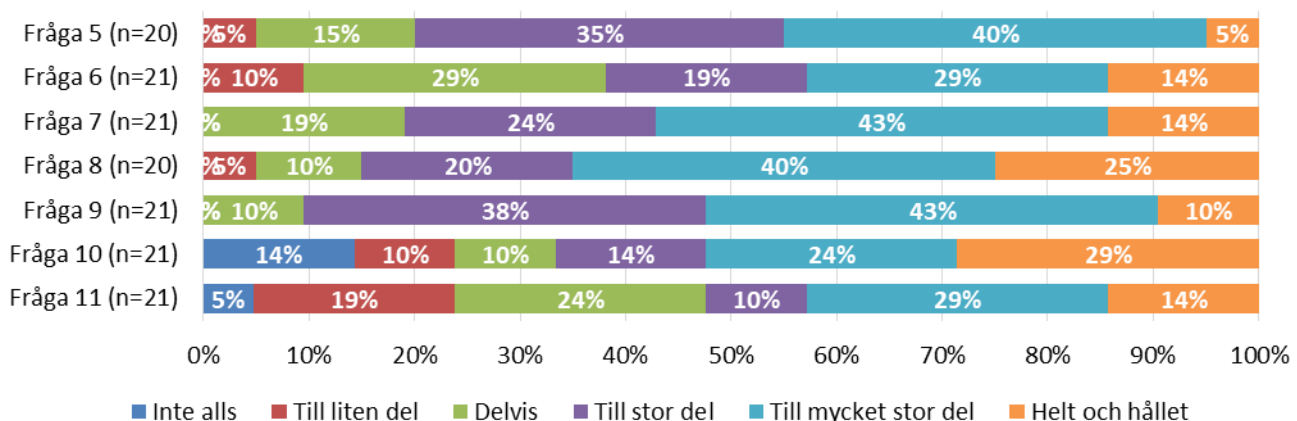
Fråga 7. Har ni strukturer för att initiera, upprätthålla och underhålla relationer mellan inblandade aktörer?

Fråga 8. Omfattas det synsätt ni har angående människors resurser och möjligheter av alla i den samordnade insatsen?

Fråga 9. Fungerar de olika arbetssätt ni har i den samordnade insatsen bra tillsammans?

Fråga 10. Har ni rutiner för att arbeta med jämställdhet, jämlikhet och mångfald i insatsen?

Fråga 11. Avsätts tid till lärande och reflektion kopplat till jämställdhet, jämlikhet och mångfald?



5.7 PARTERNAS CHEFSGRUPP – ENKÄT BEREDNINGSGRUPP

Alla verksamheter	Antal	Andel
Antal personer i parternas chefsgrupp	10	
Målpopulationen - uppfyller kriterier för att ingå i målpopulation	10	100%
Aldrig tillfrågats	2	20%
Undersökt population	8	80%
Antal svar - svarat på minst en fråga	8	100%
Avböjt	0	-
Ej svarat	0	-

Fråga 1. Tas erfarenheter, såsom kunskaper och synpunkter från deltagare systematiskt tillvara?

Fråga 2. Medverkar individer med samordnade rehabiliteringsbehov i utvecklingen av insatser?

Fråga 3. Har er samverkansgrupp ett strukturerat samarbete med aktörer utöver de som är medlemmar i samordningsförbundet?

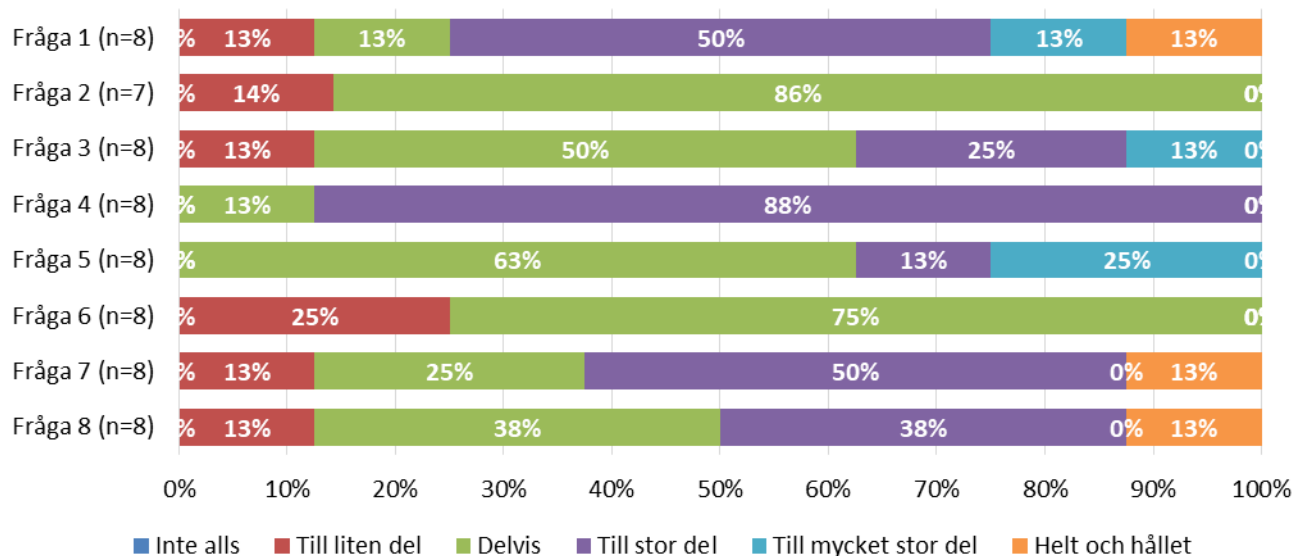
Fråga 4. Har ni strukturer för att initiera, upprätthålla och underhålla relationer mellan de samverkande myndigheterna?

Fråga 5. Används erfarenheter från förbundsfinansierade insatser som underlag för fortsatt utveckling av samordnad arbetslivs-inriktad rehabilitering?

Fråga 6. Har erfarenheter från er samverkan lett till att förebyggande insatser utvecklats med avsikten att samordnad rehabilitering inte ska behöva bli aktuell?

Fråga 7. Används könsuppdelad statistik i planering, beslut och prioriteringar?

Fråga 8. Har ni integrerat jämställdhet, jämlikhet och mångfald i den samverkan som stöds av samordningsförbundet?



5.8 STYRELSE – ENKÄT STYRELSE

Alla verksamheter	Antal	Andel
Antal ledamöter i styrelse	8	
Målpopulationen - uppfyller kriterier för att ingå i målpopulation	8	100%
Aldrig tillfrågats	1	13%
Undersökt population	7	88%
Antal svar - svarat på minst en fråga	7	100%
Avböjt	0	-
Ej svarat	0	-

Fråga 1. Har ni strukturer för att initiera, upprätthålla och underhålla relationer mellan inblandade aktörer?

Fråga 2. Har ni en strategi för hur ni arbetar med uppföljning och utvärdering av de samordnade rehabiliteringsinsatserna?

Fråga 3. Använder ni uppföljning och utvärdering som underlag för att utveckla de samordnade rehabiliteringsinsatserna?

Fråga 4. Används könsuppdelad statistik i planering, beslut och prioriteringar?

Fråga 5. Har styrelsen integrerat jämställdhet, jämlikhet och mångfald i förbundets verksamhetsplanering?

5.9 REMITTENTER – ENKÄT REMITTENTER

Ny enkät framtagen för remittenter år 2021. Används inte av SCÖ.

