
Uppföljning SUS

1 januari–31 december 2022

Samordningsförbundet Centrala Östergötland

Linda Andersson



EUROPEISKA UNIONEN
Europeiska socialfonden

Förbundet driver projekt som medfinansieras av
Europeiska unionen/Europeiska socialfonden

INNEHÅLLSFÖRTECKNING

1	Bakgrund	- 3 -
2	Metod.....	- 3 -
3	Omvärldsanalys	- 4 -
4	Uppföljning av individinriktade insatser för SCÖ över tid	- 6 -
5	Uppföljning av volyminsatser.....	- 11 -
5.1	Individinriktade volyminsatser	- 11 -
5.2	Strukturövergripande volyminsatser.....	- 11 -
6	Trender för Insatskatalogen	- 13 -
7	Insatser med deltagaruppgifter	- 14 -
7.1	Uppföljning av SCÖ och jämförelser med samordningsförbund i riket	- 14 -
7.2	Uppföljning av insats AG-team Kinda	- 19 -
7.3	Uppföljning av insats AG-team Linköping.....	- 19 -
7.4	Uppföljning av insats Backaberg.....	- 22 -
7.5	Uppföljning av insats Café Drivbänk.....	- 25 -
7.6	Uppföljning av insats Drivbänk odling/yttre skötsel.....	- 27 -
7.7	Uppföljning av insats Insteget Kinda	- 30 -
7.8	Uppföljning av insats Jonsbo	- 33 -
7.9	Uppföljning av insats Ryds Herrgård	- 35 -
7.10	Uppföljning av insats Stenvalvsbron.....	- 35 -
7.11	Uppföljning av Insteget.....	- 39 -
7.12	Uppföljning av Samordningsbron 2.0	- 39 -
8	Definitioner och begrepp	- 40 -
8.1.1	Förkortningar	- 40 -
8.1.2	Insatstyp och inriktning	- 40 -
8.1.3	Tid i offentlig försörjning.....	- 41 -
8.1.4	Deltagarens högsta slutförda utbildning.....	- 41 -
8.1.5	Aktivt arbetssökande.....	- 42 -
8.1.6	Försörjning	- 42 -
8.1.7	Sysselsättning - förvärvsarbete	- 42 -
8.1.8	Sysselsättning - studier.....	- 43 -
8.1.9	Sysselsättning – aktivt arbetssökande som ej studerar eller arbetar	- 43 -
8.1.10	Sysselsättning – övriga	- 43 -
8.1.11	Avslutningsanledningar.....	- 43 -
8.1.12	Tid i insats och genomsnittlig inskrivningstid	- 43 -

1 BAKGRUND

SUS står för *Sektorsövergripande system för uppföljning av samverkan och finansiell samordning inom rehabiliteringsområdet*. SUS är ett nationellt webbaserat system som gör det möjligt för förbundsmedlemmarna att följa upp resultatet av bland annat samordningsförbundens insatser. Försäkringskassan är systemägare, och ansvarar för drift, förvaltning och utveckling, men ansvaret för uppföljningssystemet SUS är myndighetsgemensamt. Förutom uppföljning på lokal nivå kan även uppföljning i SUS ske på regional och nationell nivå. Uppgifterna i SUS används bland annat som stöd i Försäkringskassans åiterrapportering till regeringen. Läs mera om SUS på susam.se.

Det går idag att registrera både individinriktade och strukturövergripande insatser i SUS, vilket sker med personuppgifter eller i volymer.

SUS kräver ett särskilt samtycke från deltagaren för att få registrera personuppgifter i systemet. Det är en frivillig registrering och de deltagare som ej samtycker registreras anonymt och registreras då enbart som antal män och kvinnor som varit aktuella att delta i insatsen under året. En deltagare som registrerats anonymt redovisas inte i statistiken efterföljande år. Totalt antal deltagare i en pågående insats kan därför vara fler än det som redovisas. Deltagare med skyddad identitet registreras också anonymt. SUS-blanketternas ifyllnad skall göras i samråd med deltagaren.

Unika deltagare innebär att en person (utgår från personnummer) räknats en gång oavsett hur många gånger personen medverkat i en eller flera insatser. Då antalet deltagare inte är unika innebär det att en eller flera personers data redovisas flera gånger.

Enbart aggregerade uppgifter redovisas i SUS för att det inte ska gå att knyta rapporters uppgifter till enskilda individer.

2 METOD

Datauttag i den här bilagan omfattar perioden 1 januari - 31 december 2022. Datauttag i SUS gjordes den 14 februari 2023 med undantag för redovisning av ekonomi och antal deltagare i volyminsatser i tabell 1 och tabell 2 som gjordes den 10 mars 2023.

När deltagarna i en insats eller antalet avslutade deltagare varit färre än 10 personer redovisas inte resultat på insatsnivå. För att könsuppdelad redovisning ska ske krävs minst 5 deltagare av vardera kön.

Om antalet deltagare inte är detsamma som antalet unika deltagare i en insats/insatser hos SCÖ har detta specificerats i tabellerna med deltagarflöden.

Definitioner och begrepp som används i diagrammen och tabellerna förklaras längst bak i bilagan.

3 OMVÄRLDSANALYS

TABELL 1. UTFALL FÖR SAMORDNINGSFÖRBUND CENTRALA ÖSTERGÖTLAND, VÄSTRA ÖSTERGÖTLAND OCH ÖSTRA ÖSTERGÖTLAND

Samordningsförbund:	Centrala Östergötland / Östergötland			Västra Östergötland / Östergötland			Östra Östergötland / Östergötland		
	totalt	kvinnor	män	totalt	kvinnor	män	totalt	kvinnor	män
Individeriktade insatser med personuppgifter									
Deltagare totalt:									
Antal	273	132	141	316	164	152	470	247	223
Fördelning	100%	48%	52%	100%	52%	48%	100%	53%	47%
Deltagare:									
Antal	264	126	138	313	163	150	433	230	203
Fördelning	100%	48%	52%	100%	52%	48%	100%	53%	47%
Antal unika	234	113	121	240	125	115	234	124	110
Anonyma deltagare:									
Antal	9	6	3	3	1	2	37	17	20
Fördelning	100%	67%	33%	100%	33%	67%	100%	46%	54%
Andel anonyma av totalt antal deltagare	3%	5%	2%	1%	1%	1%	8%	7%	9%
Avslutade deltagare:									
Antal	167	72	95	182	97	85	208	126	82
Fördelning	100%	43%	57%	100%	53%	47%	100%	61%	39%
Antal unika	147	66	81	157	80	77	113	68	45
Andel yngre än 30 år	35%	32%	37%	52%	51%	53%	37%	27%	51%
Andel med offentlig försörjning i mer än 3 år	47%	43%	49%	49%	54%	45%	49%	61%	30%
Andel med en grundskoleexamen som högst slutförda utbildning	49%	46%	51%	35%	31%	40%	41%	40%	43%
Andel med någon form av eftergymnasial utbildning	20%	24%	18%	10%	9%	12%	13%	17%	9%
Genomsnittlig inskrivningstid i dagar	226	230	222	276	249	306	281	284	275
Antal i förvärsarbete	51	18	33	27	16	11	12	10	2
Antal unika i förvärsarbete	43	17	26	26	15	11	6	5	1
Förvärsarbete, motsvarande antal heltidsarbeten*	41,5	12,0	29,4	19,4	10,3	9,3	11,5	9,5	2,0
Andel i förvärsarbete	31%	25%	35%	15%	16%	13%	6%	8%	2%
Andel av förvärsarbetande med subventionerad lön	63%	56%	67%	63%	63%	64%	83%	80%	100%
Andel av förvärsarbetande med mer än 3 år i tid i offentlig försörjning	37%	39%	36%	33%	31%	36%	33%	40%	
Andel av förvärsarbetande som var yngre än 30 år vid start	33%	39%	30%	78%	81%	73%	33%	40%	
Antal i förvärsarbete och/eller studier	71	27	44	32	17	15	41	31	10
Förvärsarbete och/eller studier, motsvarande antal heltidsarbeten*	59,1	22,3	36,9	24,1	11,8	12,6	36,8	27,8	9,0
Ekonomiskt utfall insatser med personuppgifter	17 873 441 kr			6 682 754 kr			10 144 851 kr		
Individeriktade insatser med volymregistreringar i antal deltagare	172			428			444		
Ekonomiskt utfall individeriktade volyminsatser	1 192 380 kr			2 820 601 kr			889 774 kr		
Strukturövergripande insatser med volymregistreringar i antal deltagare	15262			1747			1772		
Ekonomiskt utfall strukturövergripande insatser	18 843 112 kr			2 152 018 kr			1 851 473 kr		
Totala medelstillgångar	41 440 435 kr			13 590 000 kr			24 654 580 kr		
... varav medlemsfinansiering	13 837 000 kr			12 090 000 kr			17 322 000 kr		
... varav ESF-medel	21 262 461 kr			0 kr			3 998 580 kr		
Administrativa kostnader	2 829 378 kr			1 137 344 kr			6 054 906 kr		
Insatskostnader	37 908 933 kr			11 655 373 kr			12 886 098 kr		
Resultat	702 124 kr			797 283 kr			5 713 576 kr		

Förklaringar:

En person kan medverka (registreras) flera gånger inom en insats och/eller i flera av förbundets insatser under året.

När antalet deltagare och antalet unika deltagare skiljer sig åt innebär det att en eller flera personers data redovisas flera gånger i resultat.

* 1 heltid motsvarar 40 h

TABELL 2. UTFALL FÖR SAMORDNINGSFÖRBUND I ÖSTERGÖTLANDS LÄN RESPEKTIVE RIKET

	Samordningsförbund:			Östergötland			Riket		
	totalt	kvinnor	män	totalt	kvinnor	män	totalt	kvinnor	män
Individeriktade insatser med personuppgifter									
Deltagare totalt:									
Antal	1 059	543	516	17 966	9 966	8 000			
Fördelning	100%	51%	49%	100%	55%	45%			
Deltagare:									
Antal	1 010	519	491	17 571	9 736	7 835			
Fördelning	100%	51%	49%	100%	55%	45%			
Antal unika	708	362	346	15 927	8 802	7 125			
Anonyma deltagare:									
Antal	49	24	25	395	230	165			
Fördelning	100%	49%	51%	100%	58%	42%			
Andel anonyma av totalt antal deltagare	5%	4%	5%	2%	2%	2%			
Avslutade deltagare:									
Antal	557	295	262	9 955	5 498	4 457			
Fördelning	100%	53%	47%	100%	55%	45%			
Antal unika	417	214	203	9 203	5 075	4 128			
Andel yngre än 30 år vid start	41%	36%	47%	34%	28%	41%			
Andel med offentlig försörjning i mer än 3 år vid start	48%	54%	42%	45%	48%	41%			
Andel med en grundskoleexamen som högst slutförda utbildning	41%	38%	45%	33%	30%	37%			
Andel med någon form av eftergymnasial utbildning	15%	16%	13%	20%	23%	15%			
Genomsnittlig inskrivningstid i dagar	263	259	266	295	294	297			
Antal i förvärsarbete	90	44	46	1 953	935	1 018			
Antal unika i förvärsarbete	75	37	38	1 916	922	994			
Förvärsarbete, motsvarande antal heltidsarbeten*	71,9	31,2	40,8	1 659,7	753,8	906,5			
Andel i förvärsarbete	16%	15%	18%	20%	17%	23%			
Andel av förvärsarbetande med subventionerad lön	66%	64%	67%	52%	51%	53%			
Andel av förvärsarbetande med mer än 3 år i tid i offentlig försörjning	36%	36%	35%	31%	31%	30%			
Andel av förvärsarbetande som var yngre än 30 år vid start	47%	55%	39%	41%	36%	46%			
Antal i förvärsarbete och/eller studier	144,0	75,0	69,0	2 854,0	1 447,0	1 407,0			
Förvärsarbete och/eller studier, motsvarande antal heltidsarbeten*	117,8	60,2	57,6	2 472	1 210,4	1 262,4			
Ekonomiskt utfall insatser med personuppgifter	34 701 046 kr			388 808 144 kr					
Individeriktade insatser med volymregistreringar i antal deltagare	1 044			4 146					
Ekonomiskt utfall individeriktade volyminsatser	4 902 755 kr			16 967 064 kr					
Strukturövergripande insatser med volymregistreringar i antal deltagare	18 781			47 689					
Ekonomiskt utfall strukturövergripande insatser	22 846 603 kr			81 259 760 kr					
Totala medelstillgångar	79 685 015 kr			720 268 845 kr					
... varav medlemsfinansiering	43 249 000 kr			537 023 220 kr					
... varav ESF-medel	25 261 041 kr			43 992 530 kr					
Administrativa kostnader	10 021 628 kr			85 692 140 kr					
Insatskostnader	62 450 404 kr			487 209 744 kr					
Resultat	7 212 983 kr			147 366 961 kr					

Förklaringar:

En person kan medverka (registreras) flera gånger inom en insats och/eller i flera av ett förbunds insatser under året.

När antalet deltagare och antalet unika deltagare skiljer sig åt innebär det att en eller flera personers data redovisas flera gånger i resultat.

* 1 heltid motsvarar 40 h

4 UPPFÖLJNING AV INDIVIDINRIKTADE INSATSER FÖR SCÖ ÖVER TID

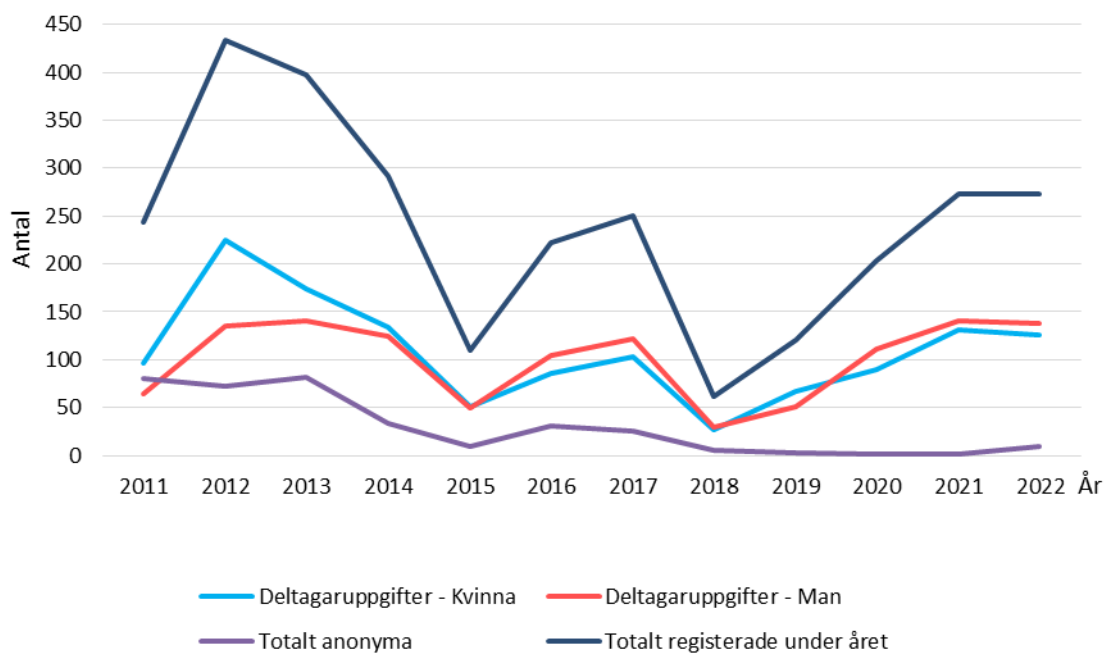
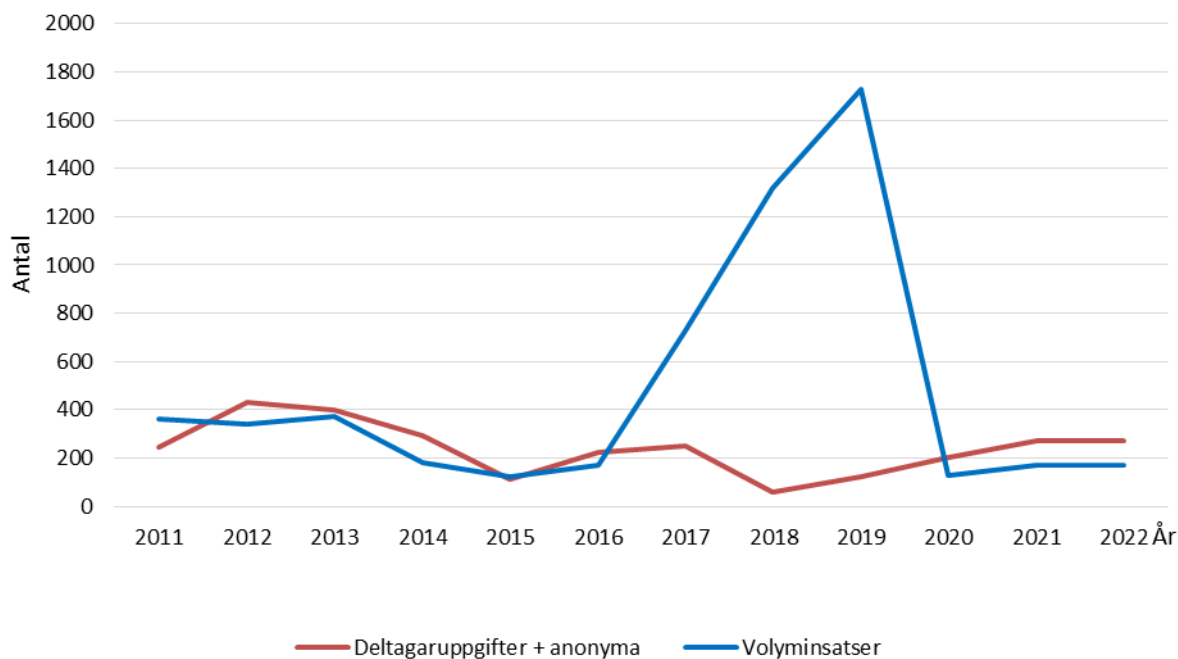


DIAGRAM 1. INDIVIDER REGISTRERADE I SUS FÖR SCÖ ÖVER TID (2011-2022)

DIAGRAM 2. TOTALT ANTAL INDIVIDER I INDIVIDINRIKTADE INSATSER FÖR SCÖ ÖVER TID (2011-2022)



Kommentarer:

- Hälsöfrämjande gruppinsats under år 2012 med 2 907 deltagare redovisas inte i diagrammet då de deltagare som medverkat under året inte är unika utan samma deltagare förekommer flera gånger i den redovisade siffran.
- Under åren 2017-2019 pågick insatsen *Samma koll* vars målgrupp var barn och unga som löper risk för framtida utanförskap och syftet var att genom samverkan jobba förebyggande redan i grundskolan. Inga deltagaruppgifter samlades in för insatsens målgrupp dels på grund av att samtyckeshantering blir mer komplicerad när deltagarna inte är myndiga och dels på grund av att SUS-blanketternas frågeställningar inte ansågs vara relevanta för målgruppen.

TABELL 3. DELTAGARUPPGIFTER REGISTRERADE I SUS ÖVER TID 2011-2021 (ANTAL OCH PROCENT) FÖR SCÖ

ANTAL AVSLUTADE DELTAGARE / ÅR	2011	2012	2013	2014	2015	2016	2017	2018	2019	2020	2021	2022
Totalt	76 (100%)	239 (100%)	194 (100%)	222 (100%)	65 (100%)	57 (100%)	206 (100%)	31 (100%)	63 (100%)	110 (100%)	129 (100%)	167 (100%)
Kvinna	43 (57%)	154 (64%)	112 (58%)	114 (51%)	33 (51%)	23 (40%)	95 (46%)	11 (37%)	33 (52%)	49 (45%)	51 (40%)	72 (43%)
Man	33 (43%)	85 (36%)	82 (42%)	108 (49%)	32 (49%)	34 (60%)	111 (54%)	20 (63%)	30 (48%)	61 (55%)	78 (60%)	95 (57%)
DIREKT EFTER INSATS												
I förvärsarbete	Total	15 (19%)	32 (13%)	33 (17%)	31 (14%)	23 (35%)	18 (32%)	35 (17%)	13 (42%)	30 (48%)	67 (61%)	51 (31%)
	Kvinna	7 (16%)	21 (14%)	14 (13%)	17 (15%)	10 (30%)	7 (30%)	18 (19%)	3 (27%)	15 (45%)	29 (59%)	17 (33%)
	Man	8 (24%)	11 (13%)	19 (23%)	14 (13%)	13 (41%)	11 (32%)	17 (15%)	10 (50%)	15 (50%)	38 (62%)	33 (35%)
	<i>Motsvarar heltidsarbete (aggregerat antal) totalt</i>	14	26,5	26,7	23,6	16,816,7	17,1	25,1	10,5	27	61,3	53
	Kvinna	6,3	16,7	10,8	12,3	5,5	6,8	12,9	2	13,2	26,8	16,7
	Man	7,8	10	16,3	11,5	11,3	10,3	12,2	9,5	13,8	34,5	36,3
	Aktivt arbetssökande totalt	0	10	14	3	4	2	4	2	3	11	12
I studier	Total	6 (8%)	25 (10%)	22 (11%)	39 (18%)	12 (18%)	9 (16%)	37 (18%)	1 (3%)	6 (10%)	13 (12%)	29 (17%)
	Kvinna	4 (9%)	16 (10%)	12 (11%)	21 (18%)	3 (9%)	3 (13%)	19 (20%)	0 (0%)	6 (18%)	5 (10%)	16 (22%)
	Man	2 (6%)	9 (11%)	10 (12%)	18 (17%)	9 (28%)	6 (18%)	18 (16%)	1 (5%)	0 (0%)	8 (13%)	13 (14%)
	<i>Motsvarar heltidsstudier (aggregerat antal) totalt</i>	3,1	18,7	21,6	36,6	12	8,3	33	1	3,3	8,8	5,1
	Kvinna	1,6	11,3	12	20,5	3	3	16,9	0	3,5	3	2,3
	Man	1,5	7,3	9,7	16,2	9	5,3	16,1	1	0	6	2,8
	Aktivt arbetssökande totalt	1	6	6	8	1	1	16	0	1	7	3
Förvärsarbetar och studerar	Totalt	1	1	0	0	0	0	3	0	4	5	3
	Kvinna	0	1	0	0	0	0	2	0	4	2	3
	Man	1	0	0	0	0	0	1	0	0	3	0
	<i>Motsvarar heltidsarbete/-studier (aggregerat antal) totalt</i>	2	1,3	0	0	0	0	3,5	0	5,5	5,5	4,5
	Kvinna	0	1,3	0	0	0	0	2,5	0	5,5	2,8	4,5
	Man	2	0	0	0	0	0	1	0	0	3	0
Förvärsarbetar och/eller studerar	Totalt	20 (26%)	56 (23%)	55 (28%)	70 (32%)	35 (54%)	27 (47%)	69 (33%)	14 (45%)	32 (51%)	75 (68%)	61 (47%)
	Kvinna	11 (25%)	36 (23%)	26 (23%)	38 (33%)	13 (39%)	10 (43%)	35 (37%)	3 (27%)	17 (52%)	32 (65%)	18 (35%)
	Man	9 (27%)	20 (24%)	29 (35%)	32 (30%)	22 (69%)	17 (50%)	34 (31%)	11 (55%)	15 (50%)	43 (70%)	43 (55%)
	<i>Motsvarar heltidsarbete/-studier (aggregerat antal) totalt</i>	17,1	45,2	48,4	60,2	28,7	25,3	58,1	12,6	30,3	70,1	58,1
	Kvinna	7,9	28	22,8	32,8	8,5	9,8	29,8	2	16,6	29,8	19
	Man	9,3	17,3	26	27,7	20,3	15,6	28,3	10,5	13,8	40,5	39,1
	Aktivt arbetssökande totalt	1	16	20	11	5	3	18	2	4	17	14
	Kvinna	1	9	6	9	1	1	8	0	3	2	3
	Man	0	7	14	2	4	2	10	2	1	15	11
	<i>Motsvarar heltidsarbete/-studier (aggregerat antal) totalt</i>	0,1	12,1	16,9	9,8	4,1	2,5	17,5	1,5	2,8	15,3	12,1
	Kvinna	0,1	6,3	4,9	8,8	0,5	1	8,5	0	1,8	1	3,1
	Man	0	6	12	1	3,6	1,5	9	1,5	1	15	8,9
Fått eller ökat omfattning arbete och/eller studier	Totalt	11 (15%)	37 (15%)	33 (17%)	32 (14%)	16 (25%)	19 (33%)	43 (21%)	11 (35%)	28 (44%)	69 (63%)	*
	Kvinna	6 (14%)	24 (16%)	16 (14%)	15 (13%)	6 (18%)	6 (25%)	21 (22%)	3 (27%)	14 (42%)	30 (61%)	*
	Man	5 (15%)	13 (15%)	17 (21%)	17 (16%)	10 (31%)	13 (38%)	22 (20%)	9 (45%)	15 (50%)	39 (64%)	*

Kommentarer till föregående sida:

Resultatet beror dels på antalet insatser och deltagare under året och dels på karaktären hos insatsen.

Förbundet har haft förebyggande insatser som vänder sig till exempelvis elever i gymnasiesärskolan och de har studier som ingångsvärde men varken arbete eller studier *direkt* efter avslut (med undantag för när insatsen avslutas och det fortfarande funnits deltagare med pågående studier).

Det innebär att insatser kan ta ut varandras resultat. Det är därför intressant att titta på antalet deltagare som fått eller ökat omfattning av arbete och/eller studier.

Studier innefattar även SFI-studier som kan pågå både före och efter deltagarinsats hos förbundet.

Det är inte ovanligt att förvärvsarbete kombineras med SFI-studier och sammanlagd tid kan då ibland motsvara mer än ett heltidsarbete.

Om en deltagare är aktivt arbetssökande när hen arbetar kan det tyda på att arbetet är av tillfällig karaktär och/eller att deltagaren har större arbetskapacitet.

* Rapportering av fått eller ökat omfattning inte längre möjlig då funktionen plockats bort i SUS.

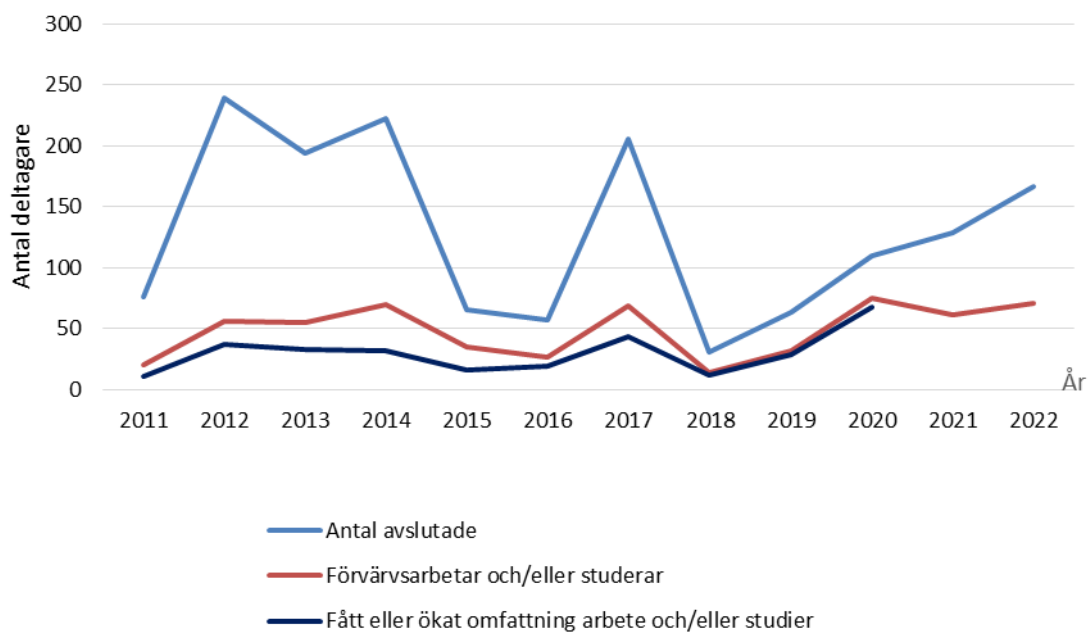


DIAGRAM 3. INDIVIDER MED DELTAGARUPPGIFTER I SUS FÖR SCÖ ÖVER TID (2011-2022)

Kommentar: Rapportering av fått eller ökat omfattning inte längre möjlig då funktionen plockats bort i SUS.

TABELL 4. UTFALL FÖR AVSLUTADE I INDIVIDINRIKTADE INSATSER MED DELTAGARUPPGIFTER

Preciserade inriktningar för individinriktade insatser med deltagaruppgifter						
		Rehabilitering mot arbete/utbildning	Förberedande insats	Kartläggning av individer	Förebyggande insats	Annan inriktning
Utfall	År	Antal deltagare / totalt antal avslutade deltagare (andel i procent)				
Förvärvsarbetar	2011	-	5/6 (83%)	10/70 (14%)	-	-
	2012	12/33 (36%)	6/54 (11%)	14/151 (9%)	-	-
	2013	24/74 (32%)	9/86 (10%)	0/33 (-)	-	-
	2014	21/75 (28%)	10/109 (9%)	0/38 (-)	-	-
	2015	14/33 (42%)	9/32 (28%)	-	-	-
	2016	1/4 (25%)	17/38 (45%)	-	-	0/15 (-)
	2017	17/65 (26%)	17/127 (13%)	-	-	1/14 (7%)
	2018	13/31 (42%)	-	-	-	-
	2019	30/61 (49%)	0/2 (-)	-	-	-
	2020	60/88 (68%)	2/9 (22%)	-	-	5/13 (38%)
	2021	54/88 (61%)	2/41 (5%)	-	-	-
	2022	45/106 (42%)	6/61 (10%)	-	-	-
Förvärvsarbetar och/eller studerar	2011	-	5/6 (83%)	15/70 (21%)	-	-
	2012	13/33 (39%)	9/54 (17%)	34/151 (23%)	-	-
	2013	31/74 (42%)	19/86 (22%)	5/33 (15%)	-	-
	2014	23/75 (31%)	47/109 (43%)	0/38 (-)	-	-
	2015	14/33 (42%)	21/32 (66%)	-	-	-
	2016	3/4 (75%)	21/38 (55%)	-	-	3/15 (20%)
	2017	31/65 (48%)	37/127 (29%)	-	-	1/14 (7%)
	2018	14/31 (45%)	-	-	-	-
	2019	32/61 (52%)	0/2 (-)	-	-	-
	2020	65/88 (74%)	2/9 (22%)	-	-	8/13 (62%)
	2021	57/88 (65%)	4/41 (10%)	-	-	-
	2022	63 /106 (59%)	8/61 (13%)	-	-	-

5 UPPFÖLJNING AV VOLYMINSATSER

5.1 INDIVIDINRIKTADE VOLYMINSATSER

TABELL 5. INDIVIDINRIKTADE VOLYMINSATSER FÖR SCÖ

Insats/Insatstyp	Individinriktad antal
Backaberg - studiebesök, presumtiva deltagare	18
Café Drivbänk - studiebesök, presumtiva deltagare	19
Café Drivbänk - kontakter, återträffar och uppföljningar med avslutade deltagare	18
Drivbänk odling och yttre skötsel - studiebesök presumtiva deltagare	39
Jonsbo - studiebesök, presumtiva deltagare	7
Språkutvecklare - språkstöd	71
Totalt	172

I SUS registreras inte individinriktade volyminsatser uppdelat på variabeln kön. För att kunna följa variabeln kön i insats Språkutvecklare har därför en speciell Excelfil tagits fram. Språkutvecklare arbetar tillsammans med deltagare i behov av att utveckla sin svenska för att kunna närma sig egenförsörjning i form av arbete eller studier. Under år 2022 arbetades med 71 nya deltagare: 35 kvinnor och 36 män.

5.2 STRUKTURÖVERGRIPANDE VOLYMINSATSER

Språkutvecklare arbetar även med metodutveckling för språkutveckling på arbets- och praktikplatser samt handledning och stöd till handledare och arbetsgivare. Språkutvecklare redovisar i det här fallet handledning till antal nya arbets- och/eller praktikplatser som antalet fördjupade arbetsgivarkontakter. För år 2022 var antalet fördjupade arbetsgivarkontakter 8 stycken (stöd kan ha getts vid flera tillfällen).

AG-team Linköping har sedan starten i september år 2021 haft kontakter med cirka 188 arbetsgivare, varav 112 nya under år 2022. Antalet fördjupade arbetsgivarkontakter är de kontakter som har lett till en eller flera praktikplatser och/eller anställningar och är för år 2022 totalt 87 stycken.

Se tabell på nästa sida.

Noteringar gjorda 2023-03-10 angående tabell 6:

Vägen till arbetsgivarna (VTA) har efter att datauttag gjorts visat sig ha haft ytterligare en workshop med 11 deltagare under år 2022 som inte rapporterats in i SUS, däremot till ESF.

Några av deltagarna för *BIP-Östergötland SÖÖ* medverkade i slutet på året 2021 och registrerades då aldrig i SUS och är därför med i redovisningen för år 2022.

I *BIP-Östra Mellansverige m.fl.* har i SUS även andra förbund än de som deltar i ESF-projektet *BIP, VTA och samverkan* redovisats.

TABELL 6. STRUKTURÖVERGRIPANDE VOLYMINSATSER FÖR SCÖ

Insatsnamn/Insatstyp	Strukturövergripande												
	Konferensdeltagare (antal tillfällen)	Seminarie-/mötesdeltagare (antal tillfällen)	Workshoppdeltagare (antal tillfällen)	Enkät svar deltagare	Intervjuade/fokusgruppdeltagare	Info. tillfällen styrelse/chefer/förtroendevalda *	Informationsstillfällen /spridning *	Studie- och informationsbesök *	Information till personal: antal personer *	Möten *	Processstödmöten *	Arbetsgivarkontakter (förjupade)	Användare
AG-team Linköping													82
Backaberg						2	1						8
BIP-Östergötland SCÖ		135 (5)	7										
BIP-Östergötland SVÖ och SÖÖ		284 (9)											
BIP-Östra Mellansverige m. fl.		797 (26)	55										
Café Drivbänk													8
Drivbänk odling och yttre skötsel					3	5	11						
Insatskatalog		13 (1)		16	1	2		129 (8)	4				11 811
Välfärdsguiden (Insteget)	150 (1)	60 (1)			4	2			43				
Arbetsmarknadsinsatser Kinda / Insteget Kinda		58 (1)			6	9	12	135 (19)					
Jonsbo						3		17 (8)	1				1
Karläggning och analysgruppen					6				8	77			
NNS indikatorer			129						5				
Nätverk samordningsförbund m.m.						44	2						
Samverkan genom tjänstedesign			25 (2)										
Seminarie SCÖ (mötesplatser)		1 066 (9)	63 (3)										
Språkutvecklare - språkstöd													8
Våld i nära relationer			20										
Vägen till arbetsgivarna (VTA)		150 (150)	21 (3)		14	5			4	6			
Totalt	150 (1)	2 563 (202)	109 (8)	211	30	25	67	26	281 (35)	65	83	107	11811

Kommentar: 15 262 antal deltagare i strukturövergripande insatser. I SUS har från och med 2019 möjligheten att registrera antal tillfällen tagits bort. Vid redovisning av enbart antal tillfällen, det vill säga där förbundet anser att antal deltagare inte är intressant att redovisa, har dessa markerats med tecknet: * men registreras således inte längre i SUS.

6 TRENDER FÖR INSATSKATALOGEN

Uttag ur Google Analytics av Ida Olofsson som visar på trender för Insatskatalogen. Notera att på grund av hur Google aggregerar statistik så kan absoluta siffror skilja från verkligheten.

Under hösten år 2020 genomfördes ett stort arbete med statistik och uppföljning via Google Analytics, bland annat för att kunna rapportera besökare och besöksstatistik per förbund.

Statistiken som tas fram ur Google Analytics är under år 2021 ny och mycket mer korrekt.

Men på samma sätt som när man ändrar frågorna i en enkät, så behöver man skapa en så-kallad ”noll mätning” när man förändrar sättet man samlar data.

Ändringar som gjorts är att redaktionens egna besök är borttagna ur besöksstatistiken under år 2021 och hur katalogens sökresultat visas har förändrats, bl.a. för att tillgänglighetsanpassa katalogen och ta bort vissa tekniska problem.

På riksnivå är detta försumbart, då redaktionen inte utgjort mer än ca 10% av användare, och inte mer än ca 25% av besöken.

För SCÖ innebär det dock att vi måste börja om från början – vi kan jämföra data för åren 2017-2020 med varandra, och för åren 2021 och tills nästa gång vi ändrar insamlingsmetod med varandra, men inte mellan de två grupperna.

Resultat SCÖ:

- Antalet unika besökare är 520 för SCÖ år 2022. Detta att jämföra med 204 för år 2019, då redaktionen fortfarande syntes i statistiken.
- Antalet besök år 2022 var 1 706 (1 309 år 2021).

Resterande statistik, framför allt sidvisningar, bör jämföras endast med stor försiktighet. Detta är normalt när man förändrar sättet man samlar data.

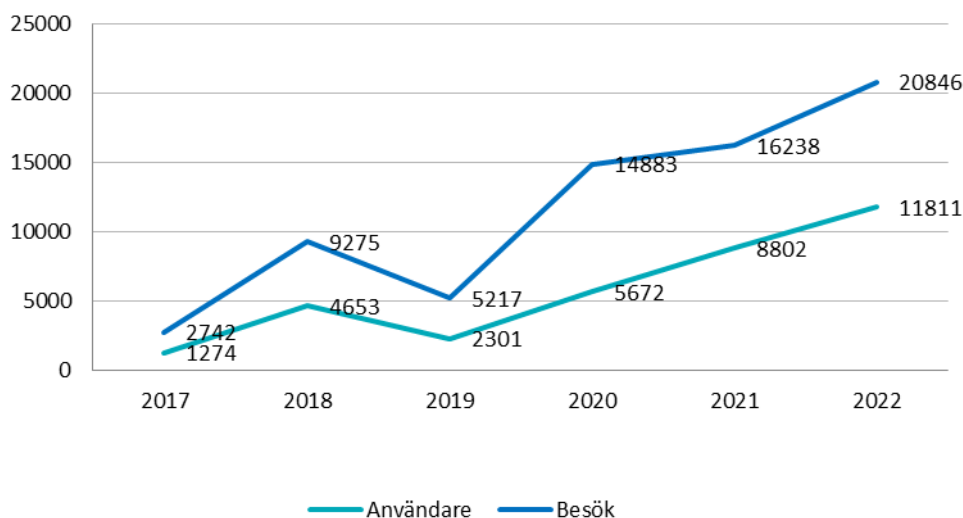


DIAGRAM 4. ANVÄNDARE OCH BESÖK, RIKET, 2017-2022

7 INSATSER MED DELTAGARUPPGIFTER

7.1 UPPFÖLJNING AV SCÖ OCH JÄMFÖRELSE MED SAMORDNINGSFÖRBUND I RIKET

Samordningsförbund i riket utgörs av alla de samordningsförbund som registrerar i SUS.

TABELL 7. DELTAGARFLÖDE FÖR SCÖ

Antal deltagare	Totalt	Kvinna	Man
	n	n	n
Deltagare (ej anonyma) 2022	264	126	138
Anonyma deltagare påbörjade 2022	9	6	3
Deltagare (ej anonyma) påbörjade 2022	139	64	75
Deltagare (ej anonyma) avslutade 2022	167	72	95

Kommentar:

Deltagare: 234 unika, varav 113 kvinnor och 121 män

Påbörjade: 125 unika, varav 61 kvinnor och 64 män

Avslutade: 147 unika, varav 66 kvinnor och 81 män

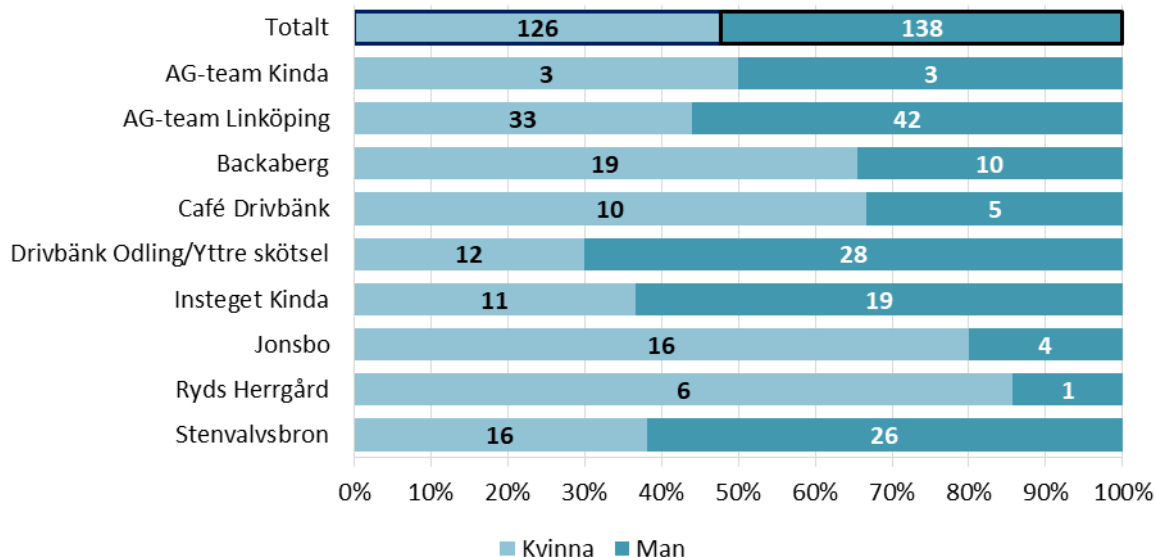


DIAGRAM 5. INSATSER HOS SCÖ MED DELTAGARUPPGIFTER (EJ ANONYMA) REGISTRERADE I SUS FÖRDELAT PÅ KÖN (ANTAL OCH PRO-CENT)

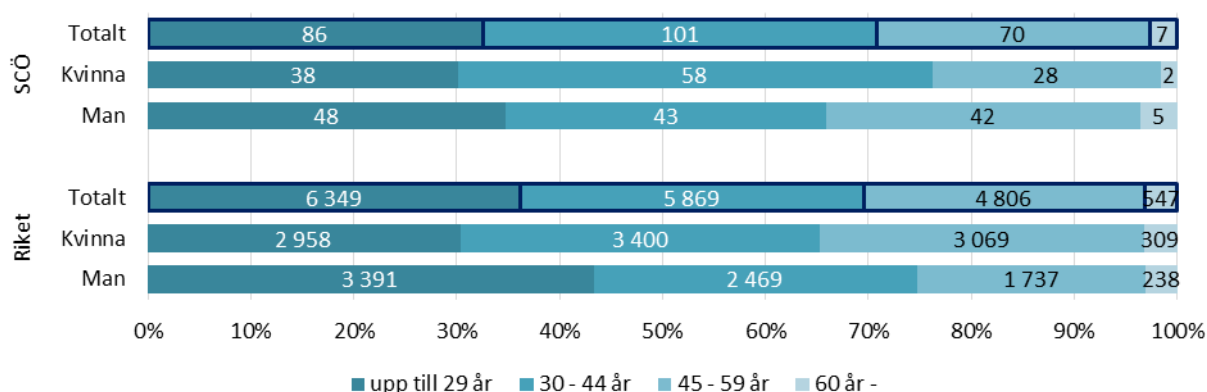


DIAGRAM 6. ÅLDER VID INSKRIVNING FÖRDELAT PÅ KÖN (ANTAL OCH PROCENT) FÖR SCÖ RESPEKTIVE SAMORDNINGSFÖRBUND I RIKET

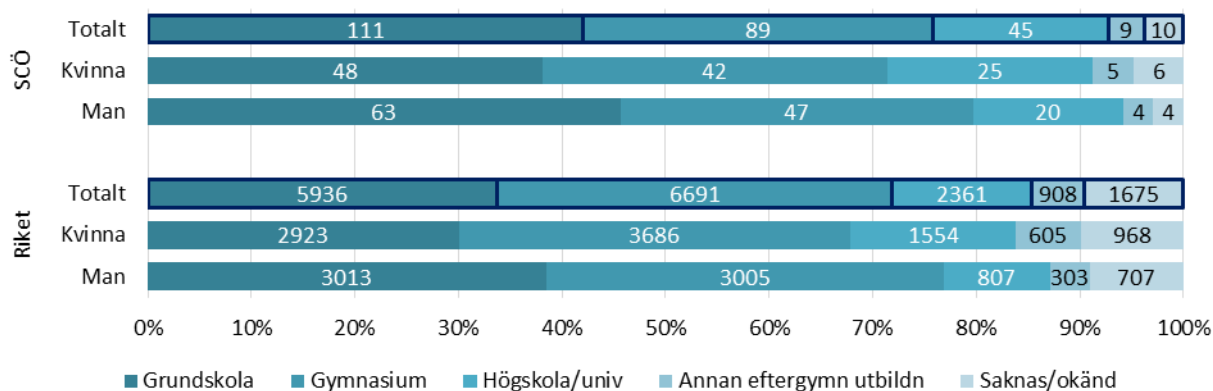


DIAGRAM 7. UTBILDNING VID INSKRIVNING FÖRDELAT PÅ KÖN (ANTAL OCH PROCENT) FÖR SCÖ RESPEKTIVE SAMORDNINGSFÖRBUND I RIKET

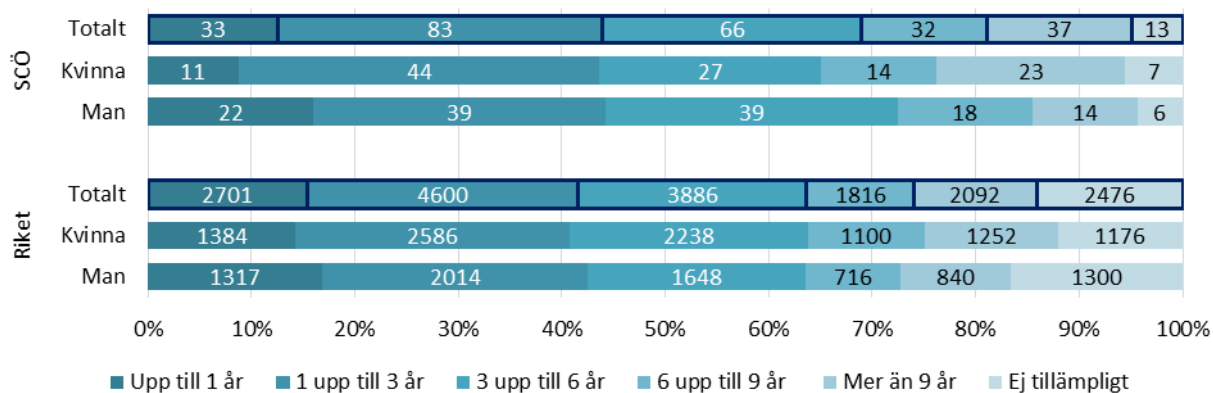


DIAGRAM 8. TID I OFFENTLIG FÖRSÖRJNING INNAN INSKRIVNING FÖRDELAT PÅ KÖN (ANTAL OCH PROCENT) FÖR SCÖ RESPEKTIVE SAMORDNINGSFÖRBUND I RIKET

TABELL 8. FÖRSÖRJNING FÖRE INSKRIVNING FÖRDELAT PÅ KÖN (ANTAL OCH PROCENT) FÖR SCÖ RESPEKTIVE SAMORDNINGSFÖRBUND I RIKET

Försörjning - inskrivning	Riket			SCÖ		
	Totalt n (%)	Kvinna n (%)	Man n (%)	Totalt n (%)	Kvinna n (%)	Man n (%)
Sjukpenning/Rehabpenning	4480 (24)	3110 (30)	1370 (16)	53 (18)	39 (28)	14 (9)
Aktivitetsersättning	1582 (8)	820 (8)	762 (9)	14 (5)	7 (5)	7 (5)
Sjukersättning	313 (2)	213 (2)	100 (1)	6 (2)	3 (2)	3 (2)
A-kassa	275 (1)	156 (1)	119 (1)	1 (0)	1 (1)	(0)
Aktivitetsstöd	2480 (13)	1364 (13)	1116 (13)	32 (11)	7 (5)	25 (17)
Försörjningsstöd	6796 (36)	3402 (32)	3394 (41)	162 (56)	70 (50)	92 (62)
Studiestöd/Studiemedel	244 (1)	125 (1)	119 (1)	2 (1)	2 (1)	(0)
Annan offentlig försörjning	307 (2)	189 (2)	118 (1)	6 (2)	3 (2)	3 (2)
Ingen offentlig försörjning	2387 (13)	1136 (11)	1251 (15)	12 (4)	7 (5)	5 (3)
Totalt	18864 (100)	10515 (100)	8349 (98)	288 (99)	139 (99)	149 (100)

TABELL 9. FÖRSÖRJNING DIREKT FÖRE INSKRIVNING FÖR UTSKRIVNA FÖRDELAT PÅ KÖN (ANTAL OCH PROCENT) FÖR SCÖ RESPEKTIVE SAMORDNINGSFÖRBUND I RIKET

Försörjning - inskrivning	Riket			SCÖ		
	Totalt n (%)	Kvinna n (%)	Man n (%)	Totalt n (%)	Kvinna n (%)	Man n (%)
Sjukpenning/Rehabpenning	2378 (22)	1622 (27)	756 (16)	28 (15)	20 (25)	8 (8)
Aktivitetsersättning	820 (8)	419 (7)	401 (8)	8 (4)	4 (5)	4 (4)
Sjukersättning	176 (2)	120 (2)	56 (1)	2 (1)	1 (1)	1 (1)
A-kassa	155 (1)	86 (1)	69 (1)	1 (1)	1 (1)	(0)
Aktivitetsstöd	1866 (17)	1025 (17)	841 (18)	30 (16)	7 (9)	23 (22)
Försörjningsstöd	3903 (36)	1978 (33)	1925 (40)	105 (57)	43 (53)	62 (60)
Studiestöd/Studiemedel	129 (1)	77 (1)	52 (1)	0 (0)	(0)	(0)
Annan offentlig försörjning	139 (1)	81 (1)	58 (1)	3 (2)	1 (1)	2 (2)
Ingen offentlig försörjning	1186 (11)	566 (9)	620 (13)	8 (4)	4 (5)	4 (4)
Totalt	10752 (99)	5974 (98)	4778 (99)	185 (100)	81 (100)	104 (101)

TABELL 10. FÖRSÖRJNING DIREKT EFTER FÖR UTSKRIVNA FÖRDELAT PÅ KÖN (ANTAL OCH PROCENT) FÖR SCÖ RESPEKTIVE SAMORDNINGSFÖRBUND

Försörjning - utskrivning	Riket			SCÖ		
	Totalt n (%)	Kvinna n (%)	Man n (%)	Totalt n (%)	Kvinna n (%)	Man n (%)
Sjukpenning/Rehabpenning	2240 (22)	1531 (27)	709 (15)	29 (17)	20 (26)	9 (9)
Aktivitetsersättning	789 (8)	400 (7)	389 (8)	10 (6)	5 (6)	5 (5)
Sjukersättning	213 (2)	132 (2)	81 (2)	3 (2)	1 (1)	2 (2)
A-kassa	71 (1)	43 (1)	28 (1)	1 (1)	1 (1)	(0)
Aktivitetsstöd	1317 (13)	725 (13)	592 (13)	17 (10)	8 (10)	9 (9)
Försörjningsstöd	2823 (27)	1484 (26)	1339 (29)	55 (31)	23 (29)	32 (33)
Studiestöd/Studiemedel	379 (4)	213 (4)	166 (4)	6 (3)	2 (3)	4 (4)
Annan offentlig försörjning	219 (2)	133 (2)	86 (2)	2 (1)	1 (1)	1 (1)
Ingen offentlig försörjning	2117 (20)	977 (17)	1140 (25)	50 (29)	17 (22)	33 (34)
Uppgift saknas	181 (2)	88 (2)	93 (2)	2 (1)	(0)	2 (2)
Totalt	10349 (101)	5726 (101)	4623 (101)	175 (101)	78 (99)	97 (99)

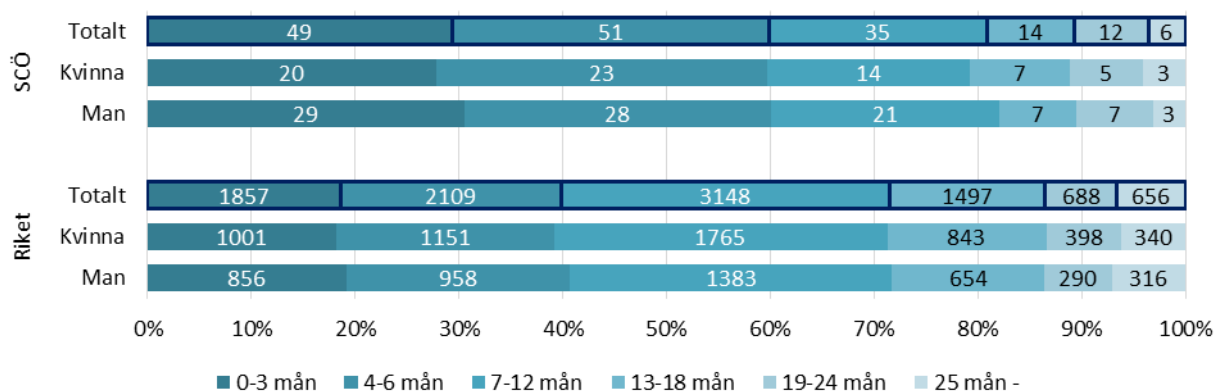


DIAGRAM 9. ANTAL MÅNADER I INSATS FÖR UTSKRIVNA FÖRDELAT PÅ KÖN (ANTAL OCH PROCENT) FÖR SCÖ RESPEKTIVE SAMORDNINGSFÖRBUND I RIKET

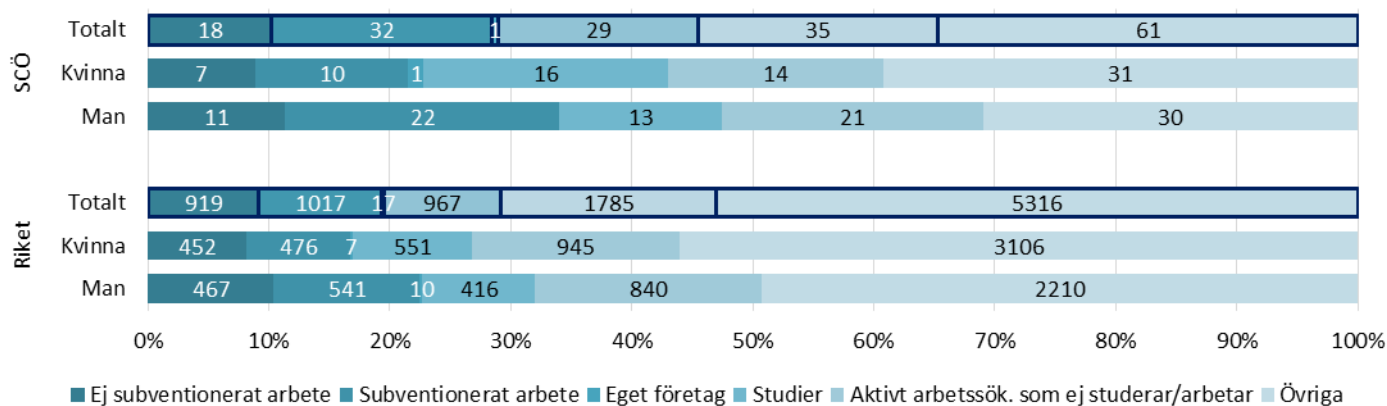


DIAGRAM 10. SYSSELSÄTTNING VID UTSKRIVNING FÖRDELAT PÅ KÖN (ANTAL OCH PROCENT) FÖR SCÖ RESPEKTIVE SAMORDNINGSFÖRBUND I RIKET

Kommentarer SCÖ:

7 kvinnor och 2 män både förvärvsarbetar och studerar.

5 kvinnor (varav en också studerade) och 10 män som förvärvsarbetar samt 6 män och 5 kvinnor som studerar är också aktivt arbetsökande.

Kommentarer Riket:

66 deltagare, 39 kvinnor och 27 män, både förvärvsarbetar och studerar.

653, 324 kvinnor och 329 män, av de som förvärvsarbetar Och/eller studerar är också aktivt arbetsökande.

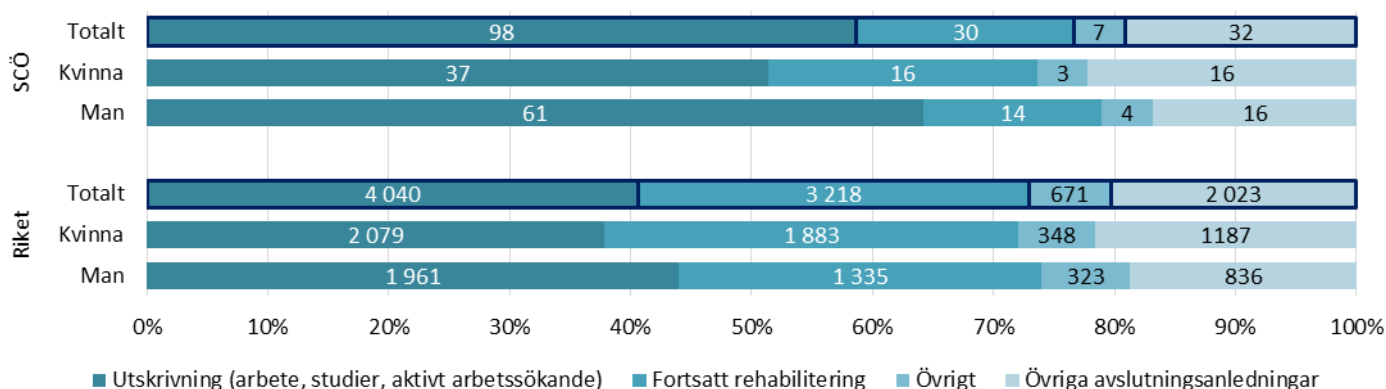


DIAGRAM 11. AVSLUTNINGSANLEDNING VID UTSKRIVNING FÖRDELAT PÅ KÖN (ANTAL OCH PROCENT) FÖR SCÖ RESPEKTIVE SAMORDNINGSFÖRBUND I RIKET

Kommentar SCÖ: I övriga avslutningsanledningar ingår: 29 sjukdom (15 kvinnor och 14 män sjukdom) och 1 kvinna har flyttat och 2 män har avslutats utan mätning.

Kommentarer Riket: I övriga avslutningsanledningar ingår: 1 617 sjukdom (942 kvinnor och 675 män sjukdom), 54 föräldraledighet (52 kvinnor och 2 män), 174 som har flyttat (106 kvinnor och 68 män), 174 utan mätning (84 kvinnor och 90 män), och 4 medgivande återtagits (3 kvinnor och 1 man).

TABELL 11. GENOMSnittlig INSKRIVNINGSTID I ANTAL DAGAR FÖRDELAT PÅ KÖN EFTER STATUS VID AVSLUT FÖR SCÖ RESPEKTIVE SAMORDNINGSFÖRBUND I RIKET. ANTALET DELTAGARE ANGES INOM PARENTES EFTER ANTALET DAGAR.

Avslutade till	Riket			SCÖ		
	Snittid i antal dagar (antal deltagare)					
	Totalt	Kvinna	Man	Totalt	Kvinna	Man
Samtliga avslutade utan angiven avslutsorsak	295 (9 952)	294 (5 497)	297 (4 455)	226 (167)	230 (72)	222 (95)
Ej subventionerat arbete	268 (919)	279 (452)	257 (467)	112 (18)	91 (7)	126 (11)
Subventionerat arbete	314 (1 017)	306 (476)	321 (541)	146 (32)	177 (10)	132 (22)
Studier	302 (967)	295 (551)	312 (416)	165 (29)	107 (16)	236 (13)
Aktivt arbetsökande	288 (2 438)	285 (1 269)	292 (1 169)	181 (61)	202 (24)	166 (37)
Avslutningsanledning Fortsatt rehabilitering	295 (3 218)	294 (1 883)	296 (1 335)	349 (30)	306 (16)	401 (14)
Avslutningsanledning Övrigt	246 (671)	254 (348)	238 (323)	233 (7)	390 (3)	115 (4)

7.2 UPPFÖLJNING AV INSATS AG-TEAM KINDA

Insats avslutad 30 april 2022.

Arbetsgivarkoordinator medverkar till att öka arbetsmarknadsinkluderingen genom matchningar och rätt stöd till både individ och arbetsgivare.

Typ av insats: Rehabilitering mot arbete/utbildning.

TABELL 12. DELTAGARFLÖDE FÖR AG-TEAM KINDA

Antal deltagare	Totalt	Kvinna	Man
	n	n	n
Deltagare (ej anonyma) 2022	6	3	3
Anonyma deltagare påbörjade 2022	0	0	0
Deltagare (ej anonyma) påbörjade 2022	3	2	1
Deltagare (ej anonyma) avslutade 2022	6	3	3

Kommentar: Då antalet inskrivna respektive utskrivna är färre än 10 stycken så redovisas inte något utöver deltagarflödet.

7.3 UPPFÖLJNING AV INSATS AG-TEAM LINKÖPING

Arbetsgivarkoordinatorer medverkar till att öka arbetsmarknadsinkluderingen genom matchningar och rätt stöd till både individ och arbetsgivare.

Typ av insats: Rehabilitering mot arbete/utbildning.

TABELL 13. DELTAGARFLÖDE FÖR AG-TEAM LINKÖPING

Antal deltagare	Totalt	Kvinna	Man
	n	n	n
Deltagare (ej anonyma) 2022	75	33	42
Anonyma deltagare påbörjade 2022	4	2	2
Deltagare (ej anonyma) påbörjade 2022	57	25	32
Deltagare (ej anonyma) avslutade 2022	63	28	35

Kommentar:

Deltagare (ej anonyma): 74 unika, varav 33 kvinnor och 41 män.

Påbörjade deltagare (ej anonyma): 56 unika, varav 25 kvinnor och 31 män.

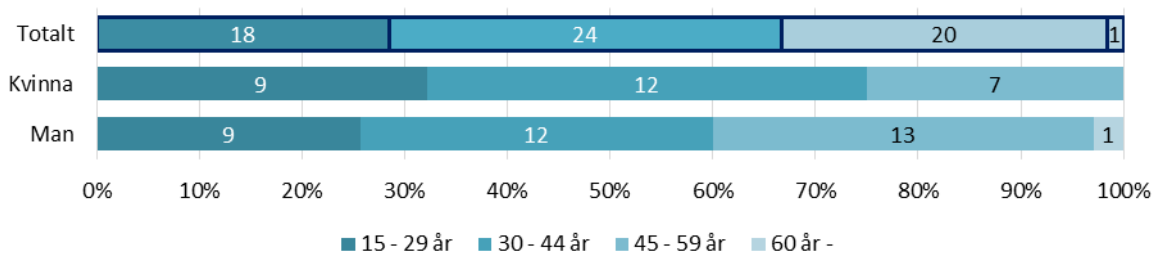


DIAGRAM 12. ÅLDER VID INSKRIVNING FÖRDELAT PÅ KÖN (ANTAL OCH PROCENT) FÖR AG-TEAM LINKÖPING

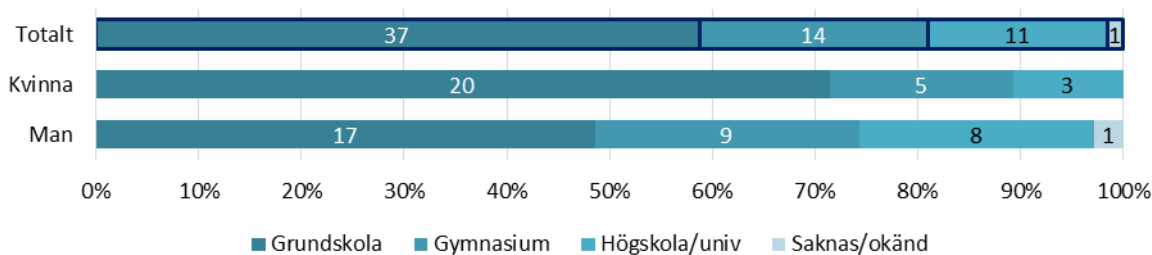


DIAGRAM 13. UTBILDNING VID INSKRIVNING FÖRDELAT PÅ KÖN (ANTAL OCH PROCENT) FÖR AG-TEAM LINKÖPING

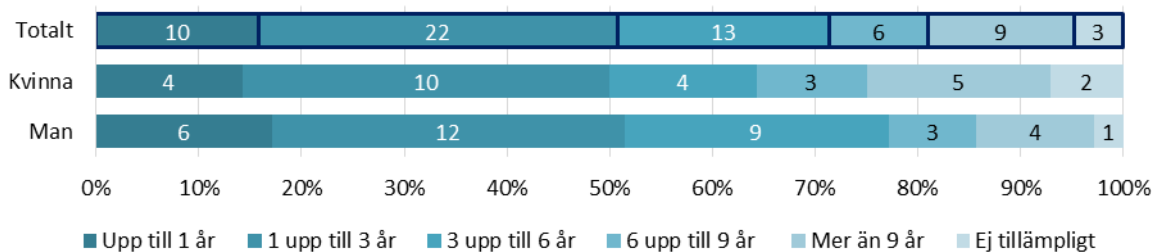


DIAGRAM 14. TID I OFFENTLIG FÖRSÖRJNING INNAN INSKRIVNING FÖRDELAT PÅ KÖN (ANTAL OCH PROCENT) FÖR AG-TEAM LINKÖPING

TABELL 14. FÖRSÖRJNING FÖRE INSKRIVNING FÖRDELAT PÅ KÖN (ANTAL OCH PROCENT) FÖR AG-TEAM LINKÖPING

Försörjning - före inskrivning	Totalt n (%)	Kvinna n (%)	Man n (%)
Sjukpenning/Rehabpenning	1 (1)	1 (3)	(0)
A-kassa	1 (1)	1 (3)	(0)
Aktivitetstöd	14 (18)	5 (15)	9 (21)
Försörjningsstöd	56 (73)	25 (74)	31 (72)
Annan offentlig försörjning	1 (1)	(0)	1 (2)
Ingen offentlig försörjning	4 (5)	2 (6)	2 (5)
Totalt	77 (99)	34 (101)	43 (100)

Kommentar: 1 deltagare med *Ingen offentlig försörjning* och subventionerat arbete direkt före start är aktivt arbetssökande på sitt övriga arbetsutbud.

TABELL 15. FÖRSÖRJNING DIREKT FÖRE INSKRIVNING RESPEKTIVE DIREKT EFTER UTSKRIVNING FÖR UTSKRIVNA FÖRDELAT PÅ KÖN (ANTAL OCH PROCENT) FÖR AG-TEAM LINKÖPING

Försörjning	Före inskrivning			Efter utskrivning		
	Total n (%)	Kvinna n (%)	Man n (%)	Total n (%)	Kvinna n (%)	Man n (%)
Sjukpenning/Rehabpenning	1 (1)	1 (3)	(0)	1 (1)	1 (3)	(0)
A-kassa	1 (1)	1 (3)	(0)	1 (1)	1 (3)	(0)
Aktivitetsstöd	14 (18)	5 (15)	9 (21)	8 (11)	5 (15)	3 (8)
Försörjningsstöd	56 (73)	25 (74)	31 (72)	28 (40)	12 (36)	16 (43)
Studiestöd/Studiemedel	0 (0)	(0)	(0)	2 (3)	2 (6)	(0)
Annan offentlig försörjning	1 (1)	(0)	1 (2)	1 (1)	(0)	1 (3)
Ingen offentlig försörjning	4 (5)	2 (6)	2 (5)	29 (41)	12 (36)	17 (46)
Totalt	77 (99)	34 (101)	43 (100)	70 (98)	33 (99)	37 (100)

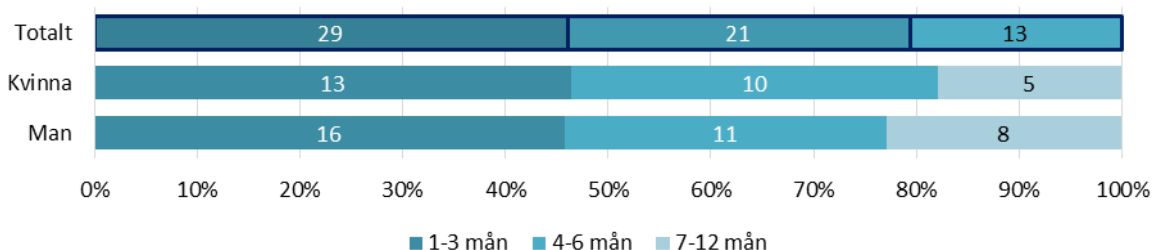


DIAGRAM 15. ANTAL MÅNADER I INSATS FÖR UTSKRIVNA FÖRDELAT PÅ KÖN (ANTAL OCH PROCENT) FÖR AG-TEAM LINKÖPING

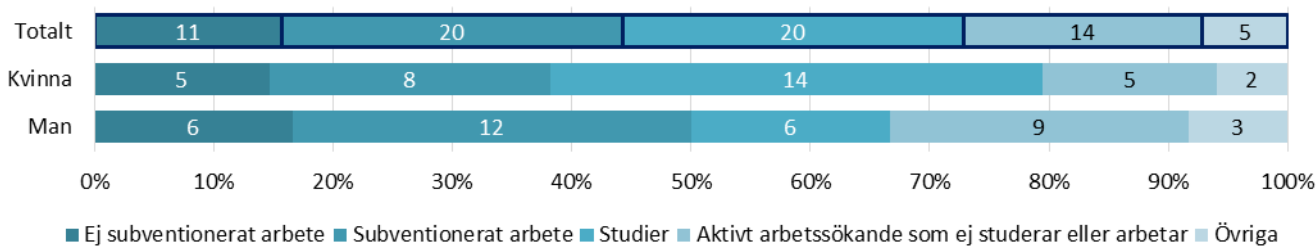


DIAGRAM 16. SYSSELSÄTTNING VID UTSKRIVNING FÖRDELAT PÅ KÖN (ANTAL OCH PROCENT) FÖR AG-TEAM LINKÖPING

Kommentarer:

6 kvinnor och 1 man både förvärvsarbetar och studerar.

6 kvinnor och 8 män som förvärvsarbetar och/eller studerar är också aktivt arbetssökande.

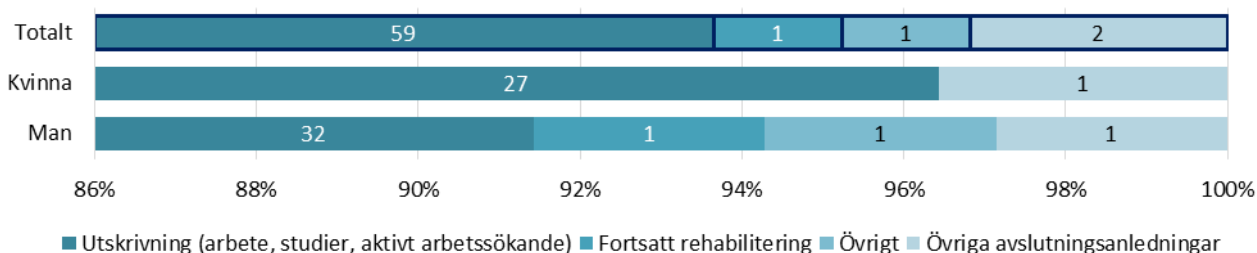


DIAGRAM 17. AVSLUTNINGSANLEDNING VID UTSKRIVNING FÖRDELAT PÅ KÖN (ANTAL OCH PROCENT) FÖR AG-TEAM LINKÖPING

Kommentar: Övriga avslutningsanledningar är: 1 kvinna och 1 man sjukdom.

TABELL 16. GENOMSNITTLIG INSKRIVNINGSTID I ANTAL DAGAR FÖRDELAT PÅ KÖN EFTER STATUS VID AVSLUT FÖR INSATS AG-TEAM LINKÖPING. ANTALET DELTAGARE ANGES INOM PARENTES EFTER ANTALET DAGAR.

Avslutade till	Snitttid i antal dagar (antal deltagare)		
	Totalt	Kvinna	Man
Samtliga avslutade utan angiven avslutsorsak	110 (63)	105 (28)	114 (35)
Ej subventionerat arbete	91 (11)	65 (5)	113 (6)
Subventionerat arbete	102 (20)	108 (8)	97 (12)
Studier	112 (20)	103 (14)	133 (6)
Aktivt arbetssökande	123 (28)	115 (11)	128 (17)
Avslutningsanledning Fortsatt rehabilitering	136 (1)	0	136 (1)
Avslutningsanledning Övrigt	62 (1)	0	62 (1)

7.4 UPPFÖLJNING AV INSATS BACKABERG

Deltagare som står långt ifrån arbetsmarknaden: sjukskrivna med eller utan ersättning från Försäkringskassan, individer med aktivitets- eller sjukersättning, erbjuds aktiviteter för att närma sig arbete/studier.

Typ av insats: Förberedande insats.

TABELL 17. DELTAGARFLÖDE FÖR BACKABERG

Antal deltagare	Totalt	Kvinna	Man
	n	n	n
Deltagare (ej anonyma) 2022	29	19	10
Anonyma deltagare påbörjade 2022	0	0	0
Deltagare (ej anonyma) påbörjade 2022	14	8	6
Deltagare (ej anonyma) avslutade 2022	19	12	7

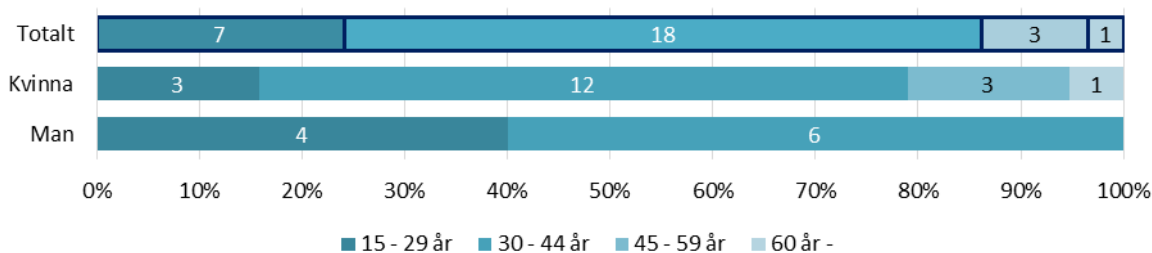


DIAGRAM 18. ÅLDER VID INSKRIVNING FÖRDELAT PÅ KÖN (ANTAL OCH PROCENT) FÖR BACKABERG

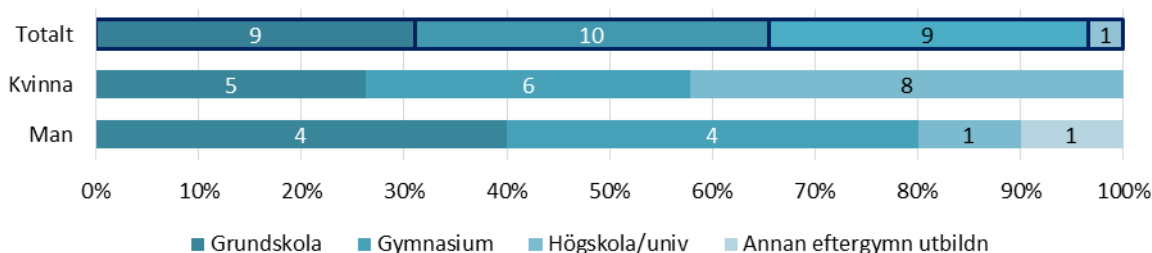


DIAGRAM 19. UTBILDNING VID INSKRIVNING FÖRDELAT PÅ KÖN (ANTAL OCH PROCENT) FÖR BACKABERG

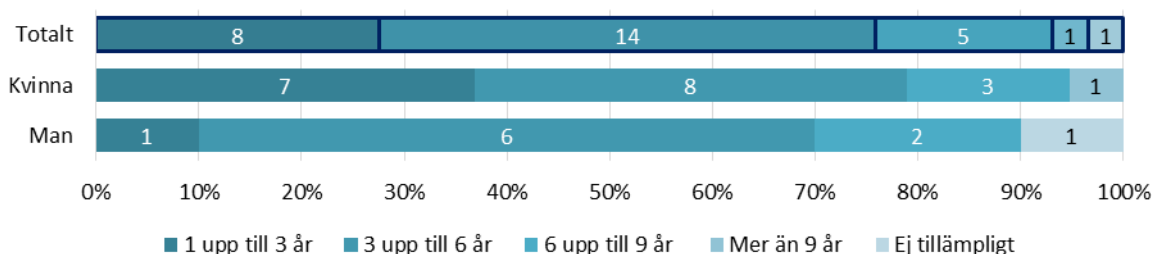


DIAGRAM 20. TID I OFFENTLIG FÖRSÖRJNING INNAN INSKRIVNING FÖRDELAT PÅ KÖN (ANTAL OCH PROCENT) FÖR BACKABERG

TABELL 18. FÖRSÖRJNING FÖRE INSKRIVNING FÖRDELAT PÅ KÖN (ANTAL OCH PROCENT) FÖR BACKABERG

Försörjning - före inskrivning	Totalt n (%)	Kvinna n (%)	Man n (%)
Sjukpenning/Rehabpenning	21 (66)	15 (71)	6 (55)
Aktivitetsersättning	5 (16)	2 (10)	3 (27)
Sjukersättning	1 (3)	1 (5)	(0)
Försörjningsstöd	4 (13)	3 (14)	1 (9)
Ingen offentlig försörjning	1 (3)	(0)	1 (9)
Totalt	32 (101)	21 (100)	11 (100)

Kommentar: Deltagare med *Ingen offentlig försörjning* förvärvsarbetar inte.

TABELL 19. FÖRSÖRJNING DIREKT FÖRE INSKRIVNING RESPEKTIVE DIREKT EFTER UTSKRIVNING FÖR UTSKRIVNA (ANTAL OCH PROCENT) FÖR BACKABERG

Försörjning	Före inskrivning			Efter utskrivning		
	Totalt n (%)	Kvinna n (%)	Man n (%)	Totalt n (%)	Kvinna n (%)	Man n (%)
Sjukpenning/Rehabpenning	14 (67)	10 (71)	4 (57)	14 (70)	10 (77)	4 (57)
Aktivitetsersättning	4 (19)	2 (14)	2 (29)	5 (25)	2 (15)	3 (43)
Sjukersättning	1 (5)	1 (7)	(0)	1 (5)	1 (8)	(0)
Försörjningsstöd	1 (5)	1 (7)	(0)	0 (0)	(0)	(0)
Ingen offentlig försörjning	1 (5)	(0)	1 (14)	0 (0)	(0)	(0)
Totalt	21 (101)	14 (99)	7 (100)	20 (100)	13 (100)	7 (100)

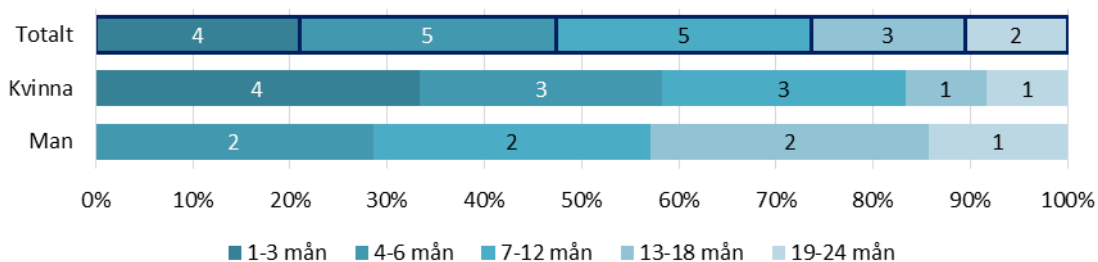


DIAGRAM 21. ANTAL MÅNADER I INSATS FÖR UTSKRIVNA FÖRDELAT PÅ KÖN (ANTAL OCH PROCENT) FÖR BACKABERG

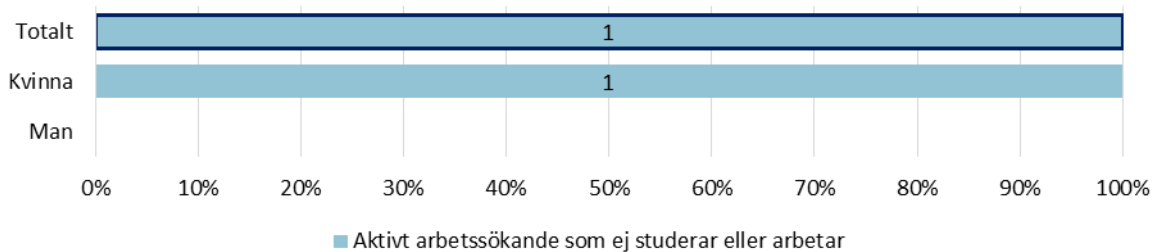


DIAGRAM 22. SYSSELSÄTTNING VID UTSKRIVNING FÖRDELAT PÅ KÖN (ANTAL OCH PROCENT) FÖR BACKABERG

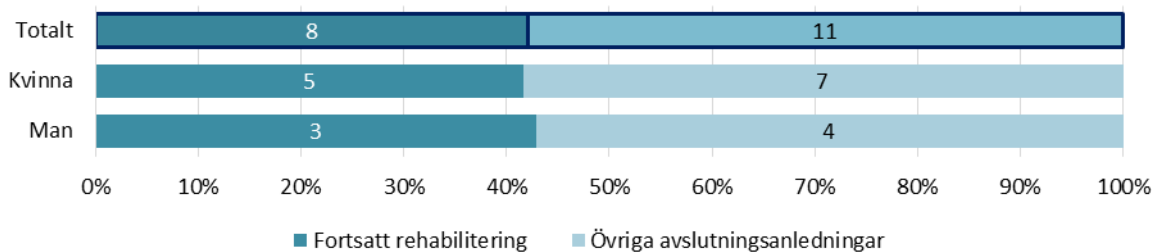


DIAGRAM 23. AVSLUTNINGSANLEDNING VID UTSKRIVNING FÖRDELAT PÅ KÖN (ANTAL OCH PROCENT) FÖR BACKABERG

Kommentar: Övriga avslutningsanledningar är: 7 kvinnor och 4 män sjukdom.

TABELL 20. GENOMSnittlig INSKRIVNINGSTID I ANTAL DAGAR FÖRDELAT PÅ KÖN EFTER STATUS VID AVSLUT FÖR INSATS BACKABERG. ANTALET DELTAGARE ANGES INOM PARENTES EFTER ANTALET DAGAR.

Avslutade till	Snitttid i antal dagar (antal deltagare)		
	Totalt	Kvinna	Man
Samtliga avslutade utan angiven avslutsorsak	256 (19)	212 (12)	331 (7)
Aktivt arbetssökande	348 (1)	348 (1)	0
Avslutningsanledning Fortsatt rehabilitering	364 (8)	292 (5)	485 (3)
Avslutningsanledning Övrigt	340 (2)	192 (1)	487 (1)

7.5 UPPFÖLJNING AV INSATS CAFÉ DRIVBÄNK

Deltagare erbjuds teori varvat med praktik i café och restaurang samt individuell planering mot arbete. Syftar till anställningsbarhet, alternativt gå/söka vidare till studier.

Typ av insats: Rehabilitering mot arbete/utbildning.

TABELL 21. DELTAGARFLÖDE FÖR CAFÉ DRIVBÄNK

Antal deltagare	Totalt	Kvinna	Man
	n	n	n
Deltagare (ej anonyma) 2022	15	10	5
Anonyma deltagare påbörjade 2022	1	1	0
Deltagare (ej anonyma) påbörjade 2022	6	5	1
Deltagare (ej anonyma) avslutade 2022	8	4	4

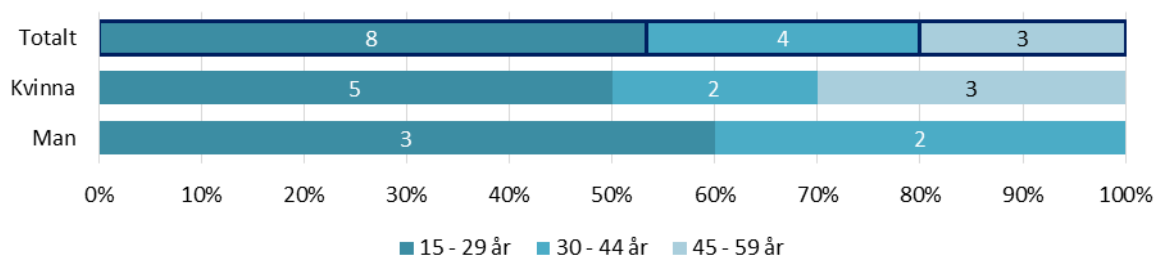


DIAGRAM 24. ÅLDER VID INSKRIVNING FÖRDELAT PÅ KÖN (ANTAL OCH PROCENT) FÖR CAFÉ DRIVBÄNK

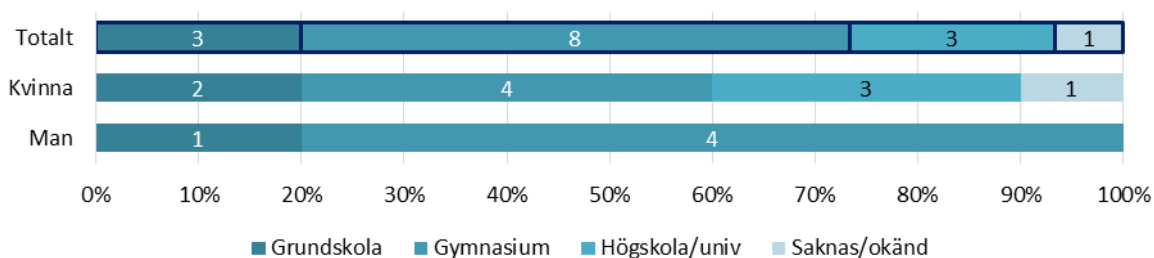


DIAGRAM 25. UTBILDNING VID INSKRIVNING FÖRDELAT PÅ KÖN (ANTAL OCH PROCENT) FÖR CAFÉ DRIVBÄNK

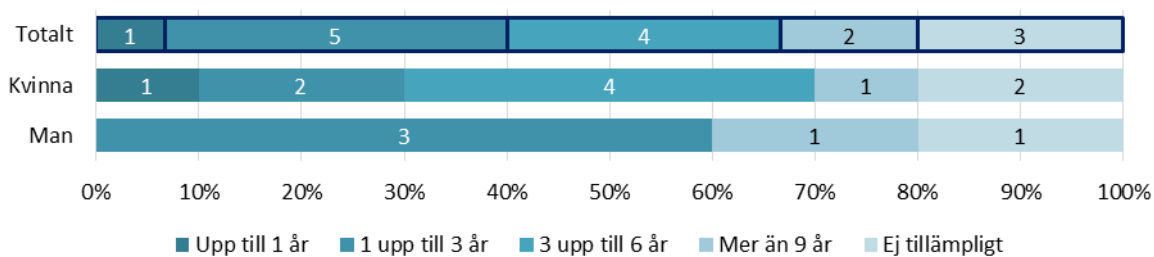


DIAGRAM 26. TID I OFFENTLIG FÖRSÖRJNING INNAN INSKRIVNING FÖRDELAT PÅ KÖN (ANTAL OCH PROCENT) FÖR CAFÉ DRIVBÄNK

TABELL 22. FÖRSÖRJNING FÖRE INSKRIVNING FÖRDELAT PÅ KÖN (ANTAL OCH PROCENT) FÖR CAFÉ DRIVBÄNK

Försörjning - före inskrivning	Totalt n (%)	Kvinna n (%)	Man n (%)
Sjukpenning/Rehabpenning	4 (24)	3 (27)	1 (17)
Aktivitetsersättning	2 (12)	1 (9)	1 (17)
Aktivitetstöd	1 (6)	(0)	1 (17)
Försörjningsstöd	7 (41)	4 (36)	3 (50)
Annan offentlig försörjning	1 (6)	1 (9)	(0)
Ingen offentlig försörjning	2 (12)	2 (18)	(0)
Totalt	17 (101)	11 (99)	6 (101)

Kommentar utskrivna: Då antalet utskrivna är färre än 10 stycken (8) redovisas endast att 2 deltagare förvärvs-
arbetar, varav en också studerar, och ytterligare 2 deltagare studerar direkt efter deltagandet i insats Café
Drivbänk.

7.6 UPPFÖLJNING AV INSATS DRIVBÄNK ODLING/YTTRE SKÖTSEL

Deltagare erbjuds teori varvat med praktik i växthus, park- och frilandsodling, yttre skötsel och enklare fastighetsskötsel samt individuell planering mot arbete. Syftar till anställningsbarhet, alternativt gå/söka vidare till studier. Start av Yttre skötsel den 1 oktober 2021.

Typ av insats: Rehabilitering mot arbete/utbildning.

TABELL 23. DELTAGARFLÖDE FÖR DRIVBÄNK ODLING/YTTRE SKÖTSEL

Antal deltagare	Totalt	Kvinna	Man
	n	n	n
Deltagare (ej anonyma) 2022	40	12	28
Anonyma deltagare påbörjade 2022	1	1	0
Deltagare (ej anonyma) påbörjade 2022	25	7	18
Deltagare (ej anonyma) avslutade 2022	26	5	21

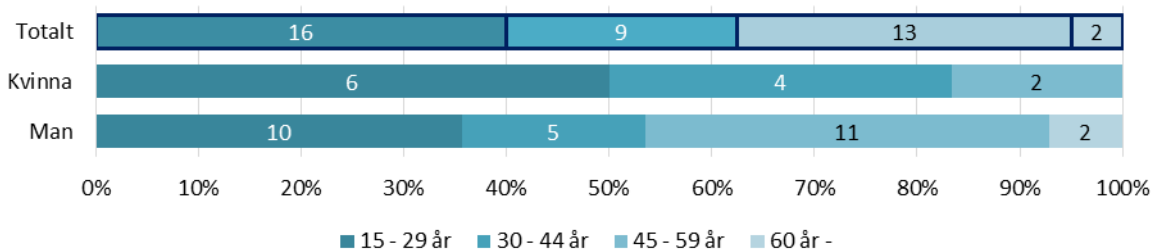


DIAGRAM 27. ÅLDER VID INSKRIVNING FÖRDELAT PÅ KÖN (ANTAL OCH PROCENT) FÖR DRIVBÄNK ODLING/YTTRE SKÖTSEL

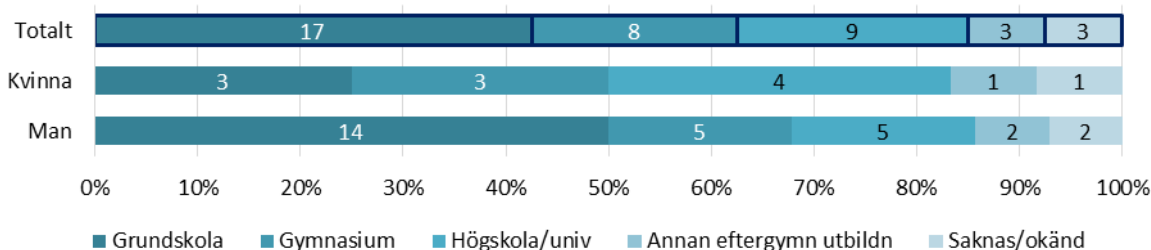


DIAGRAM 28. UTBILDNING VID INSKRIVNING FÖRDELAT PÅ KÖN (ANTAL OCH PROCENT) FÖR DRIVBÄNK ODLING/YTTRE SKÖTSEL

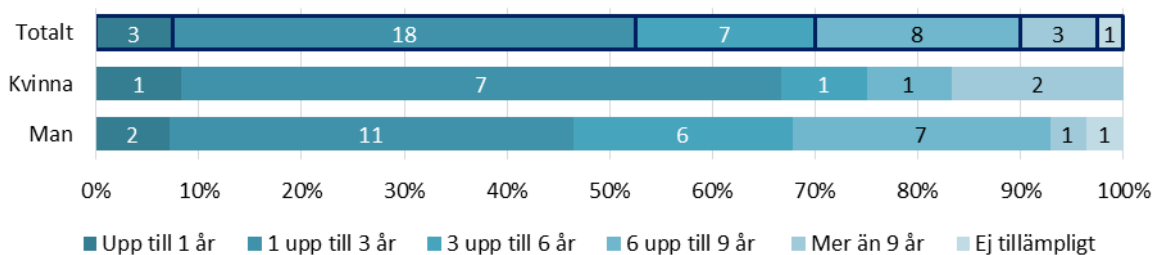


DIAGRAM 29. TID I OFFENTLIG FÖRSÖRJNING INNAN INSKRIVNING FÖRDELAT PÅ KÖN (ANTAL OCH PROCENT) FÖR DRIVBÄNK ODLING/YTTRE SKÖTSEL

TABELL 24. FÖRSÖRJNING FÖRE INSKRIVNING FÖRDELAT PÅ KÖN (ANTAL OCH PROCENT) FÖR DRIVBÄNK ODLING/YTTRE SKÖTSEL

Försörjning - före inskrivning	Totalt	Kvinna	Man
	n (%)	n (%)	n (%)
Sjukpenning/Rehabpenning	5 (12)	4 (31)	1 (3)
Aktivitetsersättning	3 (7)	1 (8)	2 (7)
Sjukersättning	2 (5)	(0)	2 (7)
Aktivitetstöd	13 (31)	1 (8)	12 (41)
Försörjningsstöd	15 (36)	5 (38)	10 (34)
Studiestöd/Studiemedel	1 (2)	1 (8)	(0)
Annan offentlig försörjning	2 (5)	1 (8)	1 (3)
Ingen offentlig försörjning	1 (2)	(0)	1 (3)
Totalt	42 (100)	13 (101)	29 (98)

TABELL 25. FÖRSÖRJNING DIREKT FÖRE INSKRIVNING RESPEKTIVE DIREKT EFTER UTSKRIVNING FÖR UTSKRIVNA FÖRDELAT PÅ KÖN (ANTAL OCH PROCENT) FÖR DRIVBÄNK ODLING/YTTRE SKÖTSEL

Försörjning	Före inskrivning			Efter utskrivning		
	Totalt n (%)	Kvinna n (%)	Man n (%)	Totalt n (%)	Kvinna n (%)	Man n (%)
Sjukpenning/Rehabpenning	3 (12)	3 (60)	(0)	4 (15)	3 (60)	1 (5)
Sjukersättning	1 (4)	(0)	1 (5)	1 (4)	(0)	1 (5)
Aktivitetstöd	12 (46)	1 (20)	11 (52)	4 (15)	1 (20)	3 (14)
Försörjningsstöd	7 (27)	(0)	7 (33)	6 (23)	(0)	6 (29)
Studiestöd/Studiemedel	0 (0)	(0)	(0)	1 (4)	(0)	1 (5)
Annan offentlig försörjning	2 (8)	1 (20)	1 (5)	0 (0)	(0)	(0)
Ingen offentlig försörjning	1 (4)	(0)	1 (5)	10 (38)	1 (20)	9 (43)
Totalt	26 (101)	5 (100)	21 (100)	26 (99)	5 (100)	21 (101)

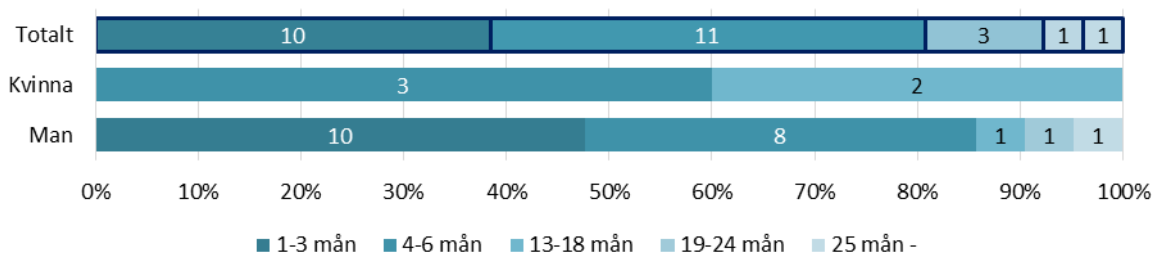


DIAGRAM 30. ANTAL MÅNADER I INSATS FÖR UTSKRIVNA FÖRDELAT PÅ KÖN (ANTAL OCH PROCENT) FÖR DRIVBÄNK ODLING/YTTRE SKÖTSEL

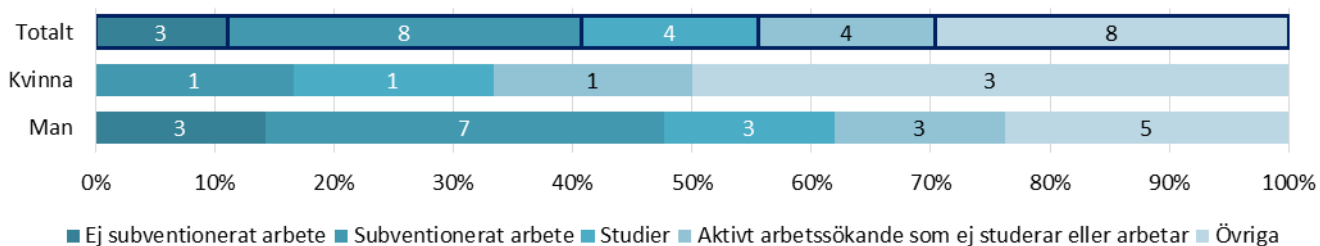


DIAGRAM 31. SYSSELSÄTTNING VID UTSKRIVNING FÖRDELAT PÅ KÖN (ANTAL OCH PROCENT) FÖR DRIVBÄNK ODLING/YTTRE SKÖTSEL

Kommentarer:

1 kvinna både förvärsarbetar och studerar.

1 kvinna och 7 män som förvärsarbetar och/eller studerar är också aktivt arbetssökande.

Av de 11 som förvärsarbetar har även AG-team Linköping arbetat med 7 stycken av dessa och därmed också rapporterat dessa deltagare i arbete (6 med subventionerat arbete och 1 ej subventionerat arbete).

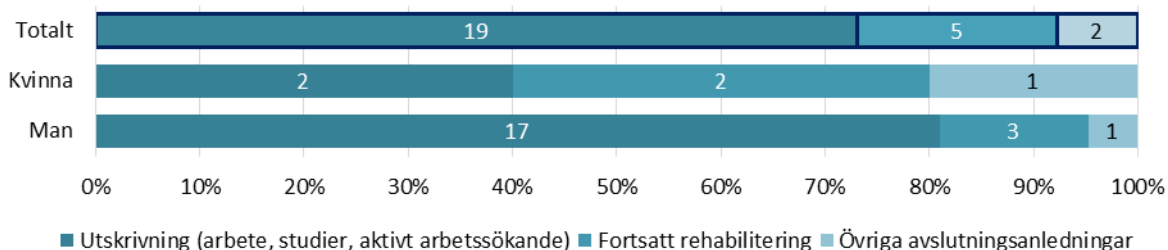


DIAGRAM 32. AVSLUTNINGSANLEDNING VID UTSKRIVNING FÖRDELAT PÅ KÖN (ANTAL OCH PROCENT) FÖR DRIVBÄNK ODLING/YTTRE SKÖTSEL

Kommentar: Övriga avslutningsanledningar är: 1 kvinna och 1 man sjukdom.

TABELL 26. GENOMSNITTLIG INSKRIVNINGSTID I ANTAL DAGAR FÖRDELAT PÅ KÖN EFTER STATUS VID AVSLUT FÖR INSATS DRIVBÄNK ODLING/YTTRE SKÖTSEL. ANTALET DELTAGARE ANGES INOM PARENTES EFTER ANTALET DAGAR.

Avslutade till	Snittid i antal dagar (antal deltagare)		
	Totalt	Kvinna	Man
Samtliga avslutade utan angiven avslutsorsak	181 (26)	240 (5)	167 (21)
Ej subventionerat arbete	92 (3)	0	92 (3)
Subventionerat arbete	150 (8)	93 (1)	158 (7)
Studier	96 (4)	93 (1)	97 (3)
Aktivt arbetssökande	92 (12)	93 (2)	92 (10)
Avslutningsanledning Fortsatt rehabilitering	307 (5)	271 (2)	331 (3)

7.7 UPPFÖLJNING AV INSATS INSTEGET KINDA

Deltagare som står långt ifrån arbetsmarknaden: sjukskrivna med eller utan ersättning från Försäkringskassan, individer med aktivitets- eller sjukersättning, erbjuds aktiviteter för att närma sig arbete/studier.

Typ av insats: Förberedande insats

TABELL 27. DELTAGARFLÖDE FÖR INSTEGET KINDA

Antal deltagare	Totalt	Kvinna	Man
	n	n	n
Deltagare (ej anonyma) 2022	30	11	19
Anonyma deltagare påbörjade 2022	0	0	0
Deltagare (ej anonyma) påbörjade 2022	11	5	6
Deltagare (ej anonyma) avslutade 2022	17	7	10

Kommentar:

Deltagare (ej anonyma): 29 unika, varav 11 kvinnor och 18 män

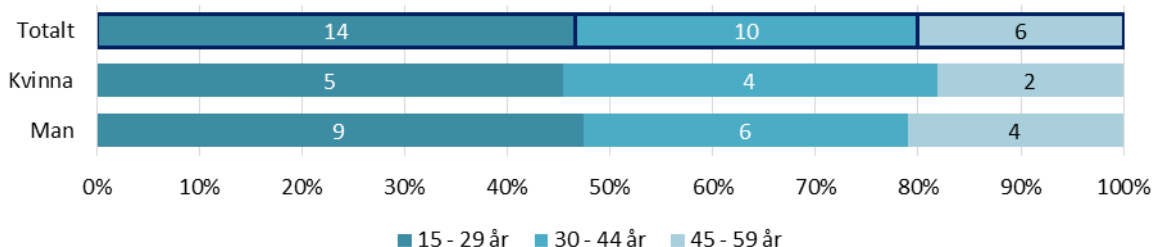


DIAGRAM 33. ÅLDER VID INSKRIVNING FÖRDELAT PÅ KÖN (ANTAL OCH PROCENT) FÖR INSTEGET KINDA

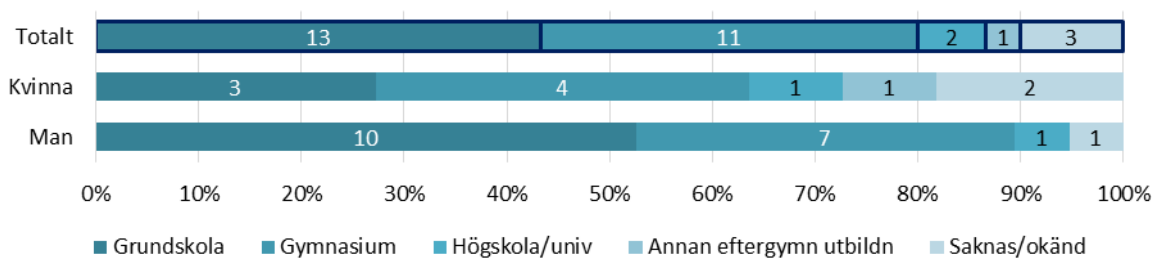


DIAGRAM 34. UTBILDNING VID INSKRIVNING FÖRDELAT PÅ KÖN (ANTAL OCH PROCENT) FÖR INSTEGET KINDA

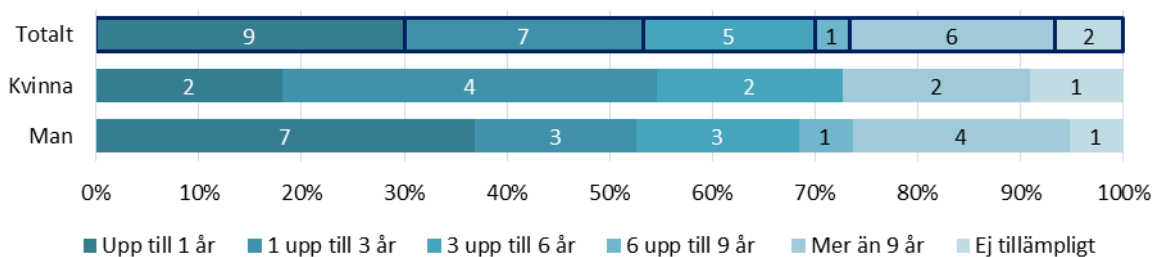


DIAGRAM 35. TID I OFFENTLIG FÖRSÖRJNING INNAN INSKRIVNING FÖRDELAT PÅ KÖN (ANTAL OCH PROCENT) FÖR INSTEGET KINDA

TABELL 28. FÖRSÖRJNING FÖRE INSKRIVNING FÖRDELAT PÅ KÖN (ANTAL OCH PROCENT) FÖR INSTEGET KINDA

Försörjning - före inskrivning	Totalt n (%)	Kvinna n (%)	Man n (%)
Sjukpenning/Rehabpenning	3 (10)	1 (9)	2 (11)
Aktivitetsersättning	3 (10)	2 (18)	1 (5)
Sjukersättning	0 (0)	(0)	(0)
A-kassa	0 (0)	(0)	(0)
Aktivitetsstöd	2 (7)	(0)	2 (11)
Försörjningsstöd	18 (60)	6 (55)	12 (63)
Studiestöd/Studiemedel	0 (0)	(0)	(0)
Annan offentlig försörjning	2 (7)	1 (9)	1 (5)
Ingen offentlig försörjning	2 (7)	1 (9)	1 (5)
Totalt	30 (101)	11 (100)	19 (100)

Kommentar: 2 deltagare arbetade direkt före insats, varav en med *Ingen offentlig försörjning* och en med *Aktivitetsersättning*.

TABELL 29. FÖRSÖRJNING DIREKT FÖRE INSKRIVNING RESPEKTIVE DIREKT EFTER UTSKRIVNING FÖR UTSKRIVNA (ANTAL OCH PROCENT) FÖR INSTEGET KINDA

Försörjning	Före inskrivning			Efter utskrivning		
	Totalt n (%)	Kvinna n (%)	Man n (%)	Totalt n (%)	Kvinna n (%)	Man n (%)
Sjukpenning/Rehabpenning	1 (6)	1 (14)	(0)	1 (6)	1 (14)	(0)
Aktivitetsersättning	2 (12)	1 (14)	1 (10)	2 (12)	1 (14)	1 (10)
Sjukersättning	0 (0)	(0)	(0)	1 (6)	(0)	1 (10)
Aktivitetsstöd	1 (6)	(0)	1 (10)	3 (18)	1 (14)	2 (20)
Försörjningsstöd	13 (76)	5 (71)	8 (80)	3 (18)	2 (29)	1 (10)
Studiestöd/Studiemedel	0 (0)	(0)	(0)	1 (6)	(0)	1 (10)
Annan offentlig försörjning	0 (0)	(0)	(0)	1 (6)	1 (14)	(0)
Ingen offentlig försörjning	0 (0)	(0)	(0)	4 (24)	1 (14)	3 (30)
Uppgift saknas	0 (0)	(0)	(0)	1 (6)	(0)	1 (10)
Totalt	17 (100)	7 (99)	10 (100)	17 (102)	7 (99)	10 (100)

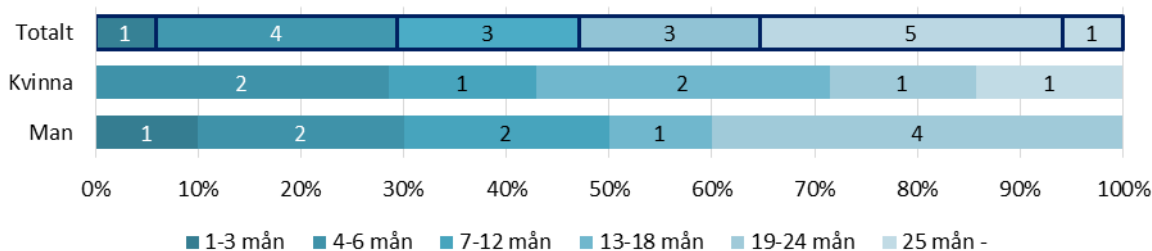


DIAGRAM 36. ANTAL MÅNADER I INSATS FÖR UTSKRIVNA FÖRDELAT PÅ KÖN (ANTAL OCH PROCENT) FÖR INSTEGET KINDA

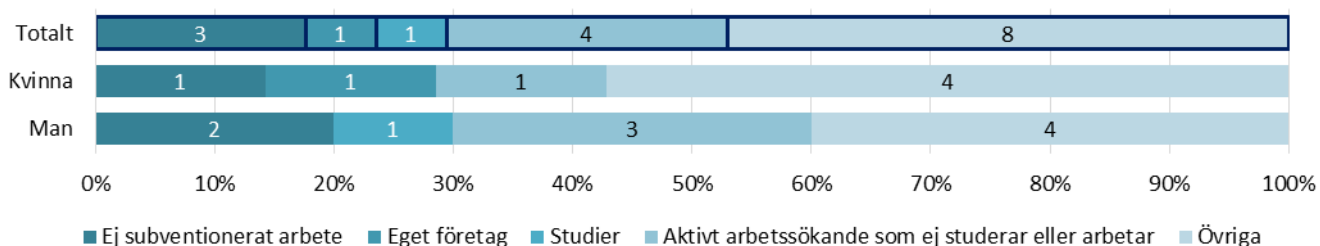


DIAGRAM 37. SYSSELSÄTTNING VID UTSKRIVNING FÖRDELAT PÅ KÖN (ANTAL OCH PROCENT) FÖR INSTEGET KINDA

Kommentar: 1 kvinna som förvärvsarbetar är också aktivt arbetssökande.

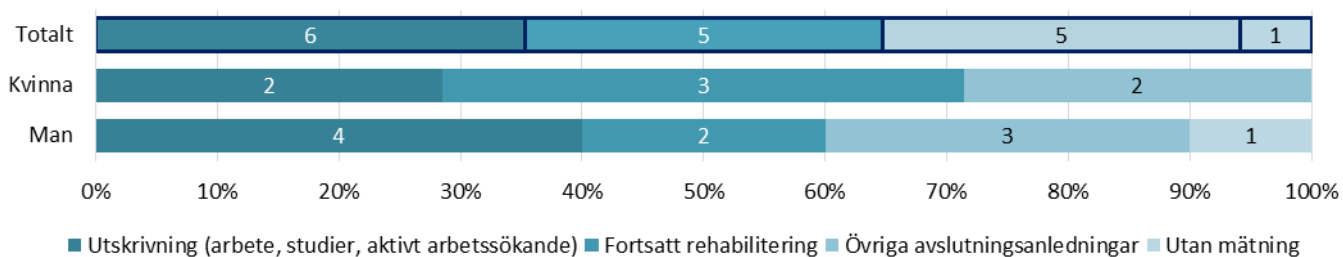


DIAGRAM 38. AVSLUTNINGSANLEDNING VID UTSKRIVNING FÖRDELAT PÅ KÖN (ANTAL OCH PROCENT) FÖR INSTEGET KINDA

Kommentarer: Övriga avslutningsanledningar är: 1 kvinna och 3 män sjukdom samt 1 kvinna flyttat.

TABELL 30. GENOMSnittlig INSKRIVNINGSTID I ANTAL DAGAR FÖRDELAT PÅ KÖN EFTER STATUS VID AVSLUT FÖR INSATS INSTEGET KINDA. ANTALET DELTAGARE ANGES INOM PARENTES EFTER ANTALET DAGAR.

Avslutade till	Snitttid i antal dagar (antal deltagare)		
	Totalt	Kvinna	Man
Samtliga avslutade utan angiven avslutsorsak	408 (17)	422 (7)	399 (10)
Ej subventionerat arbete	220 (3)	229 (1)	216 (2)
Eget företag	146 (1)	146 (1)	0
Studier	638 (1)	0	638 (1)
Aktivt arbetssökande	437 (5)	461 (2)	420 (3)
Avslutningsanledning Fortsatt rehabilitering	337 (5)	370 (3)	287 (2)

7.8 UPPFÖLJNING AV INSATS JONSBO

Förstegsverksamhet med natur- och hälsoperspektiv, erbjuder arbetsförberedande aktiviteter, grundläggande personlig utveckling och en mjukstart mot självständighet och egenförsörjning.

TYP AV INSATS: FÖRBEREDANDE INSATS.

TABELL 31. DELTAGARFLÖDE FÖR JONSBO

Antal deltagare	Totalt	Kvinna	Man
	n	n	n
Deltagare (ej anonyma) 2022	20	16	4
Anonyma deltagare påbörjade 2022	0	0	0
Deltagare (ej anonyma) påbörjade 2022	5	5	0
Deltagare (ej anonyma) avslutade 2022	8	6	2

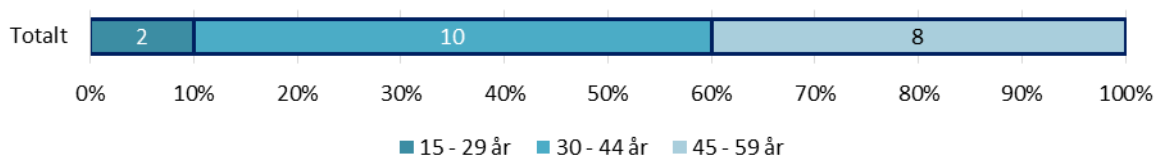


DIAGRAM 39. ÅLDER VID INSKRIVNING (ANTAL OCH PROCENT) FÖR JONSBO

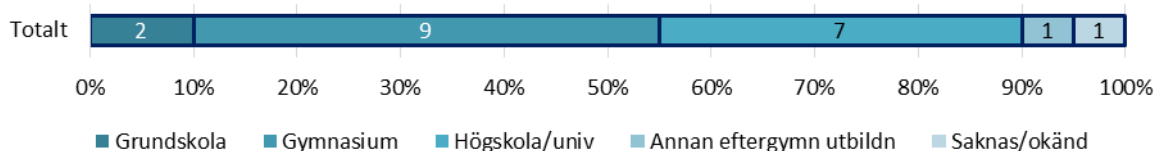


DIAGRAM 40. UTBILDNING VID INSKRIVNING (ANTAL OCH PROCENT) FÖR JONSBO

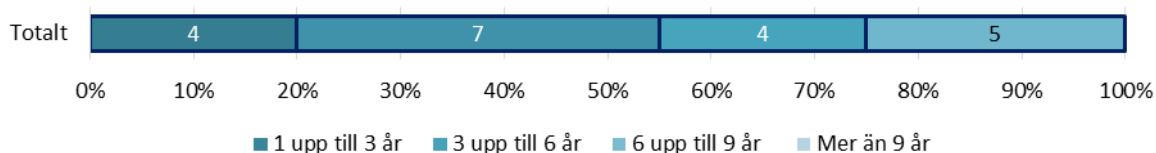


DIAGRAM 41. TID I OFFENTLIG FÖRSÖRJNING INNAN INSKRIVNING (ANTAL OCH PROCENT) FÖR JONSBO

TABELL 32. FÖRSÖRJNING FÖRE INSKRIVNING (ANTAL OCH PROCENT) FÖR JONSBO

Försörjning - före inskrivning	Totalt n (%)
Sjukpenning/Rehabpenning	16 (76)
Aktivitetsersättning	1 (5)
Sjukersättning	1 (5)
Försörjningsstöd	3 (14)
Totalt	21 (100)

Kommentar utskrivna: Då antalet utskrivna är färre än 10 stycken (8) redovisas inget mer av insatsen.

7.9 UPPFÖLJNING AV INSATS RYDS HERRGÅRD

Café-verksamhet sköts av praktikanter och ambitionen är att fylla på med arbetslivserfarenhet och referenser för att förbättra deltagarnas förutsättningar på den ordinarie arbetsmarknaden.

Typ av insats: Rehabilitering mot arbete/utbildning.

TABELL 33. DELTAGARFLÖDE FÖR RYDS HERRGÅRD

Antal deltagare	Totalt	Kvinna	Man
	n	n	n
Deltagare (ej anonyma) 2022	7	6	1
Anonyma deltagare påbörjade 2022	0	0	0
Deltagare (ej anonyma) påbörjade 2022	2	1	1
Deltagare (ej anonyma) avslutade 2022	3	2	1

Kommentar: Då antalet inskrivna respektive utskrivna är färre än 10 stycken så redovisas inte något utöver deltagarflödet.

7.10 UPPFÖLJNING AV INSATS STENVALVSBRON

Start av insats 1 juni 2021.

Deltagare som står långt ifrån arbetsmarknaden: sjukskrivna med eller utan ersättning från Försäkringskassan, individer med aktivitets- eller sjukersättning, med ekonomiskt bistånd erbjuds aktiviteter för att närma sig arbete/studier.

Typ av insats: Förberedande insats

TABELL 34. DELTAGARFLÖDE FÖR STENVALVSBRON

Antal deltagare	Totalt	Kvinna	Man
	n	n	n
Deltagare (ej anonyma) 2022	42	16	26
Anonyma deltagare påbörjade 2022	3	2	1
Deltagare (ej anonyma) påbörjade 2022	16	6	10
Deltagare (ej anonyma) avslutade 2022	17	5	12

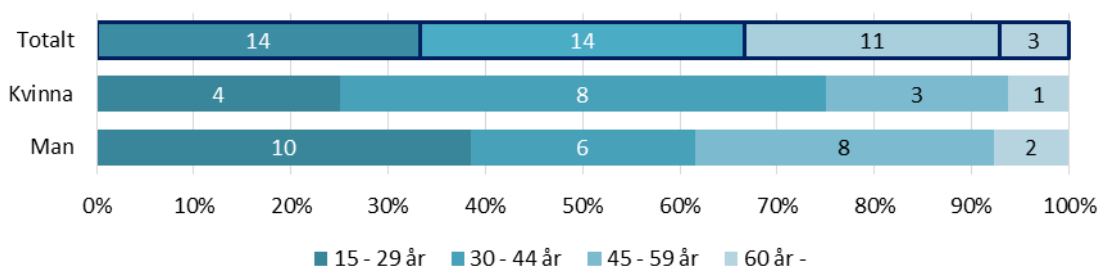


DIAGRAM 42. ÅLDER VID INSKRIVNING FÖRDELAT PÅ KÖN (ANTAL OCH PROCENT) FÖR STENVALVSBRON

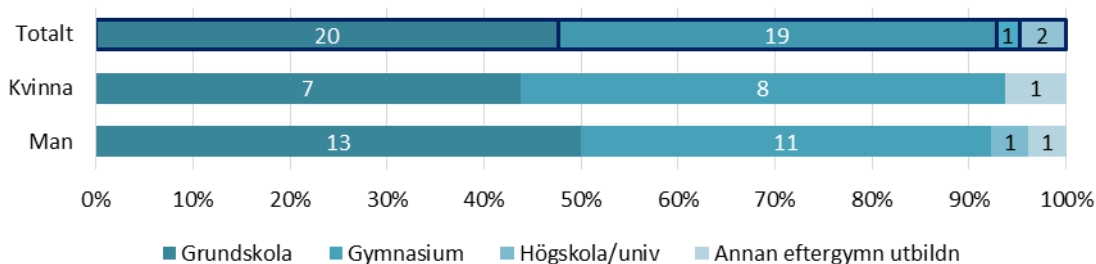


DIAGRAM 43. UTBILDNING VID INSKRIVNING FÖRDELAT PÅ KÖN (ANTAL OCH PROCENT) FÖR STENVALVSBRON

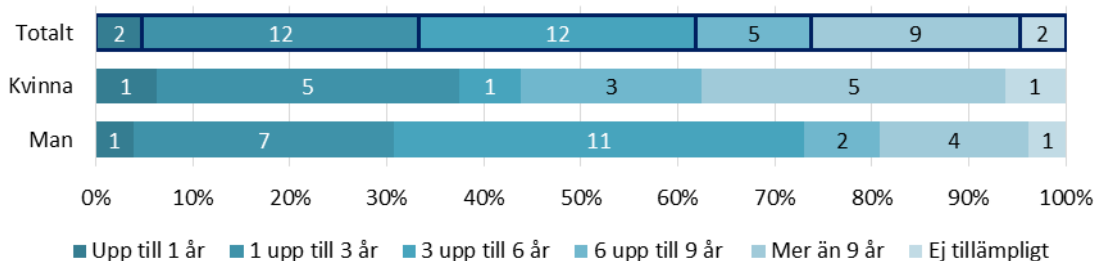


DIAGRAM 44. TID I OFFENTLIG FÖRSÖRJNING INNAN INSKRIVNING FÖRDELAT PÅ KÖN (ANTAL OCH PROCENT) FÖR STENVALVSBRON

TABELL 35. FÖRSÖRJNING FÖRE INSKRIVNING FÖRDELAT PÅ KÖN (ANTAL OCH PROCENT) FÖR STENVALVSBRON

Försörjning - före inskrivning	Totalt n (%)	Kvinna n (%)	Man n (%)
Aktivitetsersättning	0 (0)	(0)	(0)
Sjukersättning	1 (2)	(0)	1 (4)
Aktivitetsstöd	1 (2)	1 (6)	(0)
Försörjningsstöd	40 (93)	15 (88)	25 (96)
Studiestöd/Studiemedel	1 (2)	1 (6)	(0)
Totalt	43 (99)	17 (100)	26 (100)

TABELL 36. FÖRSÖRJNING DIREKT FÖRE INSKRIVNING RESPEKTIVE DIREKT EFTER UTSKRIVNING FÖR UTSKRIVNA (ANTAL OCH PROCENT) FÖR STENVALVSBRON

Försörjning	Före inskrivning			Efter utskrivning		
	Totalt n (%)	Kvinna n (%)	Man n (%)	Totalt n (%)	Kvinna n (%)	Man n (%)
Sjukpenning/Rehabpenning	0 (0)	(0)	(0)	0 (0)	(0)	(0)
Aktivitetsstöd	1 (6)	1 (17)	(0)	0 (0)	(0)	(0)
Försörjningsstöd	17 (94)	5 (83)	12 (100)	11 (65)	4 (80)	7 (58)
Studiestöd/Studiemedel	0 (0)	(0)	(0)	2 (12)	(0)	2 (17)
Ingen offentlig försörjning	0 (0)	(0)	(0)	4 (24)	1 (20)	3 (25)
Uppgift saknas	0 (0)	(0)	(0)	0 (0)	(0)	(0)
Totalt	18 (100)	6 (100)	12 (100)	17 (101)	5 (100)	12 (100)

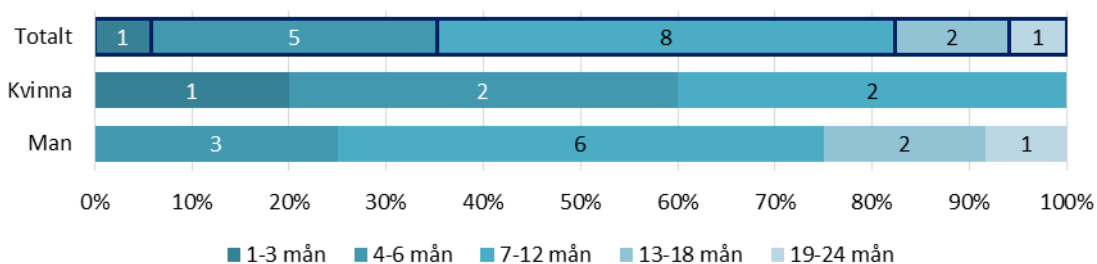


DIAGRAM 45. ANTAL MÅNADER I INSATS FÖR UTSKRIVNA FÖRDELAT PÅ KÖN (ANTAL OCH PROCENT) FÖR STENVALVSBRON

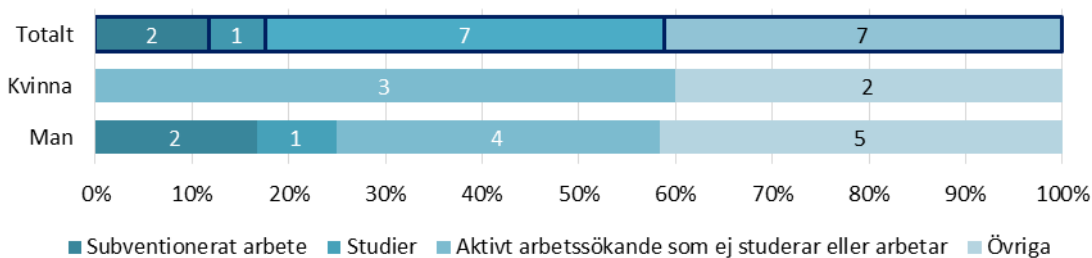


DIAGRAM 46. SYSSELSÄTTNING VID UTSKRIVNING FÖRDELAT PÅ KÖN (ANTAL OCH PROCENT) FÖR STENVALVSBRON

Kommentar: 1 man som förvärvsarbetar är också aktivt arbetsökande

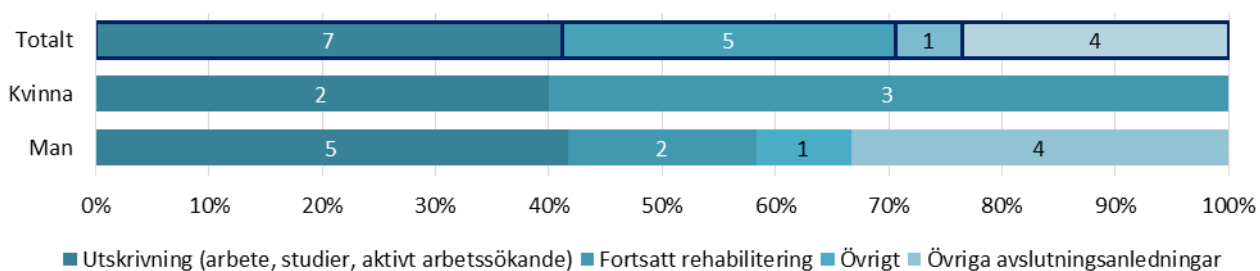


DIAGRAM 47. AVSLUTNINGSANLEDNING VID UTSKRIVNING FÖRDELAT PÅ KÖN (ANTAL OCH PROCENT) FÖR STENVALVSBRON

TABELL 37. GENOMSnittlig INSKRIVNINGSTID I ANTAL DAGAR FÖRDELAT PÅ KÖN EFTER STATUS VID AVSLUT FÖR INSATS STENVALVSBRON . ANTALET DELTAGARE ANGES INOM PARENTES EFTER ANTALET DAGAR.

Avslutade till	Snittid i antal dagar (antal deltagare)		
	Totalt	Kvinna	Man
Samtliga avslutade utan angiven avslutsorsak	277 (17)	212 (5)	304 (12)
Subventionerat arbete	220 (2)	0	220 (2)
Studier	304 (1)	0	304 (1)
Aktivt arbetssökande	265 (8)	186 (3)	312 (5)
Avslutningsanledning Fortsatt rehabilitering	276 (5)	187 (3)	455 (2)
Avslutningsanledning Övrigt	153 (1)	0	153 (1)

7.11 UPPFÖLJNING AV INSTEGET

Deltagare som står långt ifrån arbetsmarknaden: sjukskrivna med eller utan ersättning från Försäkringskassan, individer med aktivitets- eller sjukersättning, erbjuds aktiviteter för att närma sig arbete/studier.

Projekt Insteget består av två insatser med deltagaruppgifter:

- *Insteget Kinda*, se avsnitt 7.7
- *Backaberg*, se avsnitt 7.4

7.12 UPPFÖLJNING AV SAMORDNINGSBRON 2.0

ESF-projektet *Samordningsbron 2.0*, erbjuder deltagarna ett samlat och progressivt stöd från offentlig försörjning till arbete utifrån en gemensam samverkansarena med faktiska insatser, där var och en bidrar med sin specialistfunktion och tillsammans skapar en tillitsfull helhet. Följande insatser med deltagare ingår i projektet:

- AG-team Kinda 7.2
- AG-team Linköping 7.3
- *Café Drivbänk*, se avsnitt 7.5
- *Drivbänk odling/yttre skötsel*, se avsnitt 7.6
- *Jonsbo*, se avsnitt 7.8
- *Ryds Herrgård*, se avsnitt 7.9
- *Spåkutvecklare-språkstöd*, se avsnitt 5.1
- *Stenvalvsbron 7.10*

8 DEFINITIONER OCH BEGREPP

8.1.1 FÖRKORTNINGAR

n = antal

SCÖ = Samordningsförbundet Centrala Östergötland

SUS= Sektorsövergripande system för uppföljning av samverkan och finansiell samordning inom rehabiliteringsområdet

8.1.2 INSATSTYP OCH INRIKTNING

Individeriktade insatser registreras med deltagaruppgifter/anonymt eller som volyminsats medan strukturövergripande insatser alltid registreras som volyminsatser. Med volyminsats avses för individeriktade insatser alltid antal deltagare medan för strukturövergripande syftar antal vanligen på deltagare eller tillfällen.

Individeriktad insats vänder sig till individer med behov av arbetslivsinriktad rehabilitering och stöd för återgång i arbete etc. Typ av insatser:

Rehabilitering mot arbete/utbildning

Insatser som syftar till att återföra individen i arbete, utbildning eller motsvarande och/eller i övrigt minska uttaget av offentliga försörjningsmedel.

Förberedande insats

Insatser som syftar till att förbereda individen för "nästa steg" i återgången mot arbete. Det kortsiktiga målet med insatsen behöver alltså inte vara att individen nödvändigtvis behöver gå ut i arbete, utan att individen på sikt ska ut i arbete – men först behöver förberedas eller rustas för detta.

Kartläggning av individer

Det kan till exempel handla om utredning och bedömning av enskilda individers behov av rehabiliteringsinsatser. Syftet är att identifiera det individuella behovet av fortsatt stöd.

Förebyggande insats

Insatser som bedriver förebyggande arbete som syftar till att förhindra att individer hamnar i utanförskap, arbetslöshet, ohälsa etc.

Annan inriktning

Om ingen av de ovanstående preciserade inriktningarna stämmer överens med insatsens

Strukturövergripande insats vänder sig till de samverkande myndigheterna eller insatser som syftar till att öka kunskapen om olika gruppers behov av arbetslivsinriktad rehabilitering.

Obs. Möten med medarbetarna i en insats är en del av ordinarie arbete och redovisas inte separat i SUS.

- **Studie- och informationsbesök** visar antalet besök som insatsen gjort och tagit emot, även besök från andra aktörer än SCÖ:s egna förbundsmedlemmar inkluderas här.
- **Info. till personal** visar hur många man nått i olika informationsinsatser riktade mot SCÖ:s/länets förbundsmedlemmar, dvs. Arbetsförmedlingen, Försäkringskassan, Region Östergötland och kommuner inom Östergötlands län.
- **Info.tillfällen chefer/styrelse/förtroendevalda** Inkluderar chefsmöte, styrgrupp, beredningsgrupp, styrelse, politiker och liknande. Syftar på muntliga presentationer, ej skriftliga.

- **Möten:** De möten som insatsen deltar i men där det inte är intressant att redovisa antalet deltagare t.ex. nationella sammanhang.
- **Informationstillfällen/spridning:**
De tillfällen man sprider information om insatsen och där sammanhanget är intressantare att känna till än vilka som deltagit t.ex. nationella sammanhang.
- **Processtödmöten:** Möten där processledaren/processstödjaren kan hjälpa till att planera hur processen ska gå till och genomföras samt eventuellt ge stöttning vid själva genomförandet.
- **Arbetsgivarkontakter:** Fördjupade kontakter, där vi haft mer kontakt än bara ett förutsättningslöst samtal/mail.

Följande ska ha arrangerats och bekostats av insatsen för att redovisas:

- **Konferensdeltagare:** Större sammankomst med flera föredrag och diskussioner, under en eller flera dagar.
- **Workshopdeltagare:** Möte kring ett fokuserat tema med ett begränsat antal deltagare, som särskilt inbjudits på grund av kompetens för att aktivt diskutera ett problem. Betonar problemlösning, påtaglig praktisk övning och kräver att deltagarna är involverade (kallas även arbetsseminarium eller verkstad). Inom projekt så används workshop till att samla kompetens för att lösa en specifik fråga.
- **Seminarie-/mötesdeltagare:**
Konferens används också för mindre, publika sammankomster, men vanligare kallas dessa *seminarier*. Ett seminarium har ett överskådligt antal deltagare, där en deltagare under till exempel 45 minuter har en presentation av något ämne, som sedan kritiskt diskuteras av de övriga. Ett seminarium kan vara en del av en konferens. För mer specifika eller mindre möten används också orden *sammanträde* eller bara *möte*, men dessa möten kan alltså även de betecknas som konferens.

8.1.3 TID I OFFENTLIG FÖRSÖRJNING

- Offentlig försörjning innebär att man inte kan försörja sig genom arbete utan får ersättning från a-kassan, Arbetsförmedlingen, Försäkringskassan eller från kommunen.
- Det är år i obruten följd som redovisas. Avbrott på upp till en månad ska inte räknas med.
- Ej tillämpligt innebär att deltagaren inte har haft offentlig försörjning.

8.1.4 DELTAGARENS HÖGSTA SLUTFÖRDA UTBILDNING

Om deltagaren har utbildning från ett annat land väljs motsvarande utbildning i Sverige.

Grundskola Deltagaren har slutbetyg (oavsett betygsgrad) från grundskola, särskola, sameskola, specialskola eller motsvarande äldre skolformer.

Gymnasium Deltagaren har slutbetyg (oavsett betygsgrad) från gymnasiet, gymnasiesärskola eller tidigare studentexamen. Samlat betygsdokument räknas inte som slutbetyg.

Högskola/universitet Deltagaren har deltagit och klarat kurser motsvarande upp till 1, 3 eller mer än 3 års heltidsstudier på högskola/universitet.

Annan eftergymnasial utbildning Deltagaren har genomfört annan utbildning än högskola/universitet efter gymnasiet, till exempel kvalificerad yrkesutbildning (KY).

Saknas/okänd Deltagaren har inte slutfört eller har inte någon grundskoleutbildning.

8.1.5 AKTIVT ARBETSSÖKANDE

- Deltagaren är inskriven som arbetssökande på Arbetsförmedlingen och är aktivt arbetssökande, det vill säga ska kunna ta ett anvisat arbete.
- Ger en bild av hur många personer som står till arbetsmarknadens förfogande, d.v.s. saknar ett arbete att gå till eller vill utöka sin arbetstid.

8.1.6 FÖRSÖRJNING

Observera att en deltagare kan ha flera olika försörjningskällor vid start- och sluttillfället! Totalsumman av antalet försörjningar kommer därför vanligtvis vara högre än antalet deltagare.

Sjukpenning/rehabiliteringspenning Kan betalas ut till den som inte kan arbeta p.g.a. sjukdom. Försäkringskassan beslutar om och betalar ut ersättningen.

A-kassa (arbetslöshetsersättning) Kan man ha rätt till p.g.a. arbetslöshet. Det finns olika a-kassor som beslutar om rätten till ersättningen och betalar ut den.

Studiestöd/studiemedel Kan man ha rätt till när man studerar. Centrala studiestödsnämnden (CSN) beslutar om och betalar ut.

Aktivitetsersättning Kan man ha rätt till från och med juli månad det år man fyller 19 år till och med månaden innan man fyller 30 år. Kan betalas ut till den som har arbetsförmågan nedsatt till minst en fjärdedel i alla arbeten på arbetsmarknaden under minst 1 år. Kan också betalas ut till den som p.g.a. funktionsnedsättning behöver förlänga sin skolgång för att få grundläggande kunskaper till gymnasienivå. Ersättning som Försäkringskassan beslutar om och betalar ut.

Aktivitetsstöd Kan man ha rätt till vid arbetslöshet när man deltar i arbetsmarknadspolitiska program. Arbetsförmedlingen beslutar om deltagande i arbetsmarknadspolitiska program. Försäkringskassan beräknar och betalar ut ersättningen. Deltagare som är under 25 år och inte uppfyller villkoren för a-kassa får utvecklingsersättning istället för aktivitetsstöd. *Utvecklingsersättning* registreras som aktivitetsstöd.

Annan offentlig försörjning Betalas ut p.g.a. att deltagaren inte arbetar eller är aktivt arbetssökande, exempelvis *Etableringsersättning*.

Sjukersättning Kan betalas ut till den som inte längre kan arbeta p.g.a. sjukdom och vars arbetsförmåga bedöms vara stadigvarande nedsatt. Kan man ha rätt till från och med månaden man fyller 30 år till och med månaden innan man fyller 65 år. Försäkringskassan beslutar om och betalar ut ersättningen.

Försörjningsstöd (ekonomiskt bistånd) Kan den som inte kan försörja sig själv ha rätt till. Det är kommunen som beslutar om och betalar ut ersättningen.

Ingen offentlig försörjning Deltagaren kan ha lön eller helt sakna förvärvsinkomst. Det kan till exempel vara en deltagare som försörjs av förälder eller make/maka/sambo/partner. Uppbär deltagaren föräldrapenning, ålderspension, delpension etc. räknas den också in under denna kategori.

8.1.7 SYSELSÄTTNING - FÖRVÄRVSARBETE

Faktiska förhållanden efterfrågas. Om deltagaren har en anställning men inte förvärvsarbetar direkt före/efter insatsen kryssas 'Nej' på frågan om arbete.

Hur många procent deltagaren arbetar Heltid motsvarar vanligtvis 40 timmar per vecka. Om deltagaren har kortare arbetstid räknas andelen fram i relation till en heltid.

Inte subventionerat arbete Arbetsgivaren får inte några bidrag eller anställningsstöd för den anställde.

Subventionerat arbete Arbetsgivaren har någon form av bidrag eller stöd för den anställde. Exempelvis lönebidragsanställning, offentligt skyddat arbete (OSA), utvecklingsanställning, extratjänst, introduktionsjobb, trygghetsanställning eller en anställning vid Samhall. Även Nystartsjobb anges här.

Eget företag Deltagaren har arbete som bedrivs i eget företag i form av enskild firma, kommanditbolag eller handelsbolag.

8.1.8 SYSSELSÄTTNING - STUDIER

Om deltagaren är registrerad på en utbildning men inte studerar direkt före/efter insatsen kryssas 'Nej' på frågan om studier.

Hur många procent deltagaren studerar Heltid motsvarar vanligtvis 40 timmar per vecka. Om deltagaren har lägre studietakt räknas andelen fram i relation till heltid.

8.1.9 SYSSELSÄTTNING – AKTIVT ARBETSSÖKANDE SOM EJ STUDERAR ELLER ARBETAR

Läs mer om Aktivt arbetssökande i avsnitt 8.1.5.

8.1.10 SYSSELSÄTTNING – ÖVRIGA

Deltagare som inte förvärvsarbetar, inte är i studier eller inte är aktivt arbetssökande.

8.1.11 AVSLUTNINGSANLEDNINGAR

Utskrivning Deltagaren går vidare till arbete (med/utan subvention/eget företag) eller studier eller är aktivt arbetssökande efter insatsen.

Fortsatt rehabilitering Deltagare går vidare till annan rehabiliteringsinsats efter avslut i insats.

Sjukdom Avslut p.g.a. försämrat hälsotillstånd eller att hälsotillstånd inte medger fortsatt deltagande i insatsen. Rehabilitering mot arbete är inte aktuellt i dagsläget för deltagaren.

Föräldraledighet Avslut p.g.a. graviditet eller föräldraledighet.

Flytt Deltagaren flyttar från kommunen (används dock ej vid flytt p.g.a. studier eller arbete på annan ort).

Medgivande återtaget Deltagare har tagit tillbaka samtycket och medger inte fortsatt registrering i SUS.

Utskrivning utan mätning Avslutningsvärden okända.

Övrigt Används när ingen av de andra avslutningsanledningarna passar in.

Övriga avslutningsanledningar är en sammanslagning av avbrottsanledningarna: sjukdom, föräldraledighet och flytt samt medgivande återtaget och utskrivning utan mätning.

8.1.12 TID I INSATS OCH GENOMSNITTLIG INSKRIVNINGSTID

Månader: Antal påbörjade månader (30 dagar) som deltagare har deltagit i respektive insats. Antal månader beräknas genom följande formel: (Slutdatum - Startdatum + 1) / 30. Värdet avrundas uppåt. Resultatet presenteras i grupper om 3 månader för första halvåret och därefter i grupper om 6 månader i denna uppföljning.

Snittid i antal dagar (antal deltagare): Snittid i dagar för deltagare i respektive insats som har avslutat medverkan i insats under urvalsperioden. Beräknas genom totalt antal dagar dividerat med totalt antal deltagare.

Observera att i tabellerna som redovisar genomsnittlig inskrivningstid i antal dagar efter status vid avslut för en insats så kan en deltagare finnas med i flera avslutskategorier.