



**Linköpings
kommun**

Förvaltade stiftelser

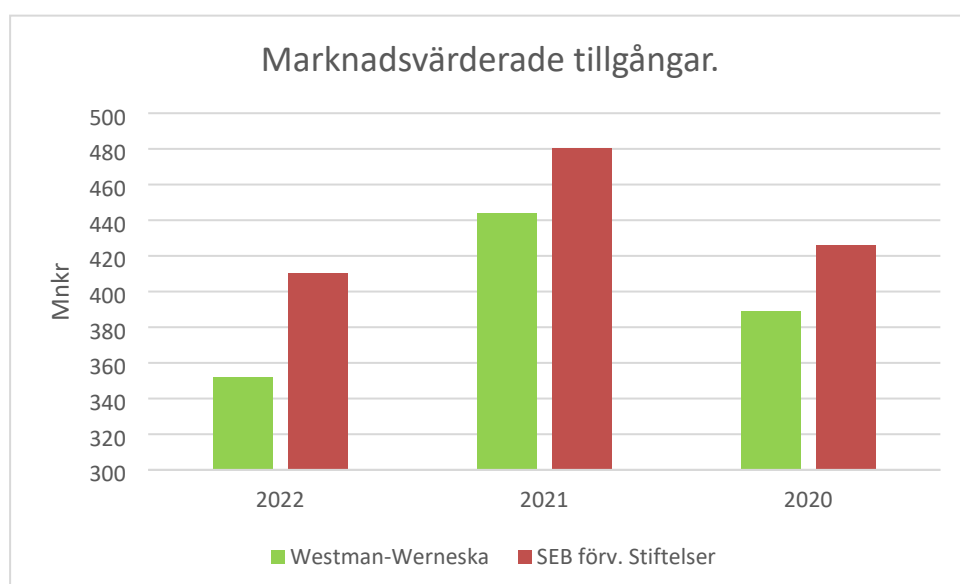
Sammandrag av årsredovisningar 2022

Sammandrag av årsredovisning 2022 för stiftelser förvaltade av Linköpings kommun

INLEDNING

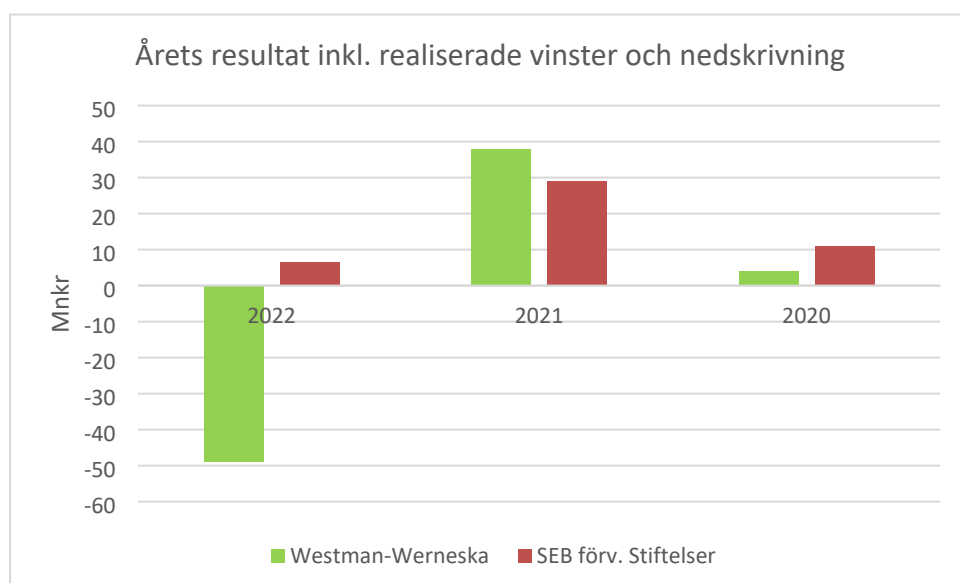
Detta sammandrag utgörs av ett antal diagram avseende åren 2020-2022 med fokus på 2022. I den mer detaljerade beskrivningen i nästa avsnitt redovisas utvecklingen från år 2012 till och med 2022. Värt att notera är att Westman-Wernerska stiftelsen och kommunens övriga stiftelser har olika placeringsprofil. Westman -Wernerska stiftelsens normalportfölj har cirka 51 % placerat i aktier och 49 % i räntebärande medan kommunens övriga stiftelsers normalportfölj har 26 % i aktier, 3 % i hedgefonder och 71 % i räntebärande. Det går därför inte att säga att den ena stiftelsen gått bättre eller sämre än den andra.

Marknadsvärderade tillgångar



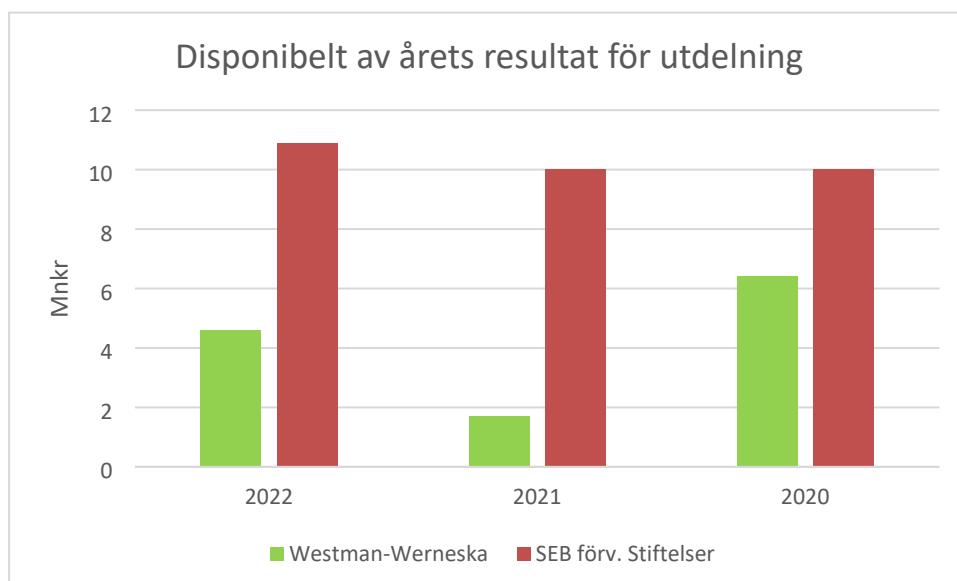
Marknadsvärdet för Westman-Wernerska stiftelsens tillgångar, inklusive forskningsmedel, uppgick 2022 till 352 mnkr (446 mnkr) och för kommunens övriga stiftelser till 410 mnkr (480 mnkr).

Årets resultat inklusive realiserade vinster och nedskrivning



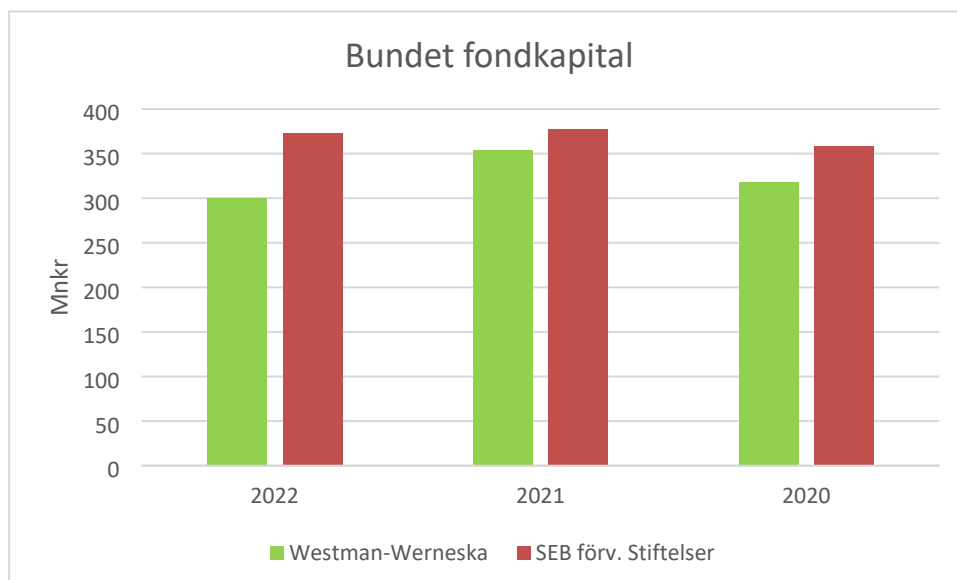
Westman-Wernerska stiftelsens resultat, inklusive forskningsmedel, uppgick 2022 till -49 mnkr (38 mnkr) och kommunens övriga stiftelser till 6,5 mnkr (28,9 mnkr).

Disponibelt av årets resultat för utdelning



Disponibelt av årets resultat för utdelning för Westman-Werneska stiftelsen, inklusive forskningsmedel, uppgick 2022 till 4,6 mnkr (1,7 mnkr) och för kommunens övriga stiftelser till 10,9 mnkr (10,0 mnkr).

Bundet fondkapital



Westman-Werneska stiftelsens bundna fondkapital, inklusive forskningsmedel, uppgick 2022 till 300 mnkr (354 mnkr) och kommunens övriga stiftelser till 373 mnkr (377 mnkr). Bundet fondkapital utgörs av ursprungligt donationskapital, ackumulerat kapitalisering med 20 % samt ackumulerat realisationsresultat och eventuella nedskrivningar/återföringar av finansiella tillgångar, som ej är tillgängligt för utdelning.

Linköpings kommun

Förvaltade stiftelser

Beskrivning av verksamheten under 2022

BESKRIVNING AV VERKSAMHETEN UNDER ÅR 2022

Förvaltning av stiftelsernas tillgångar m.m.

Westman-Wernerska stiftelsens tillgångar förvaltas av Danske Bank enligt donators uttalade vilja i testamente utan styrning från kommunen.

Förvaltningen av kommunens övriga stiftelsers tillgångar sker hos SEB Institutionell förvaltning. Förvaltningsuppdraget innebär att SEB svarar för placeringsverksamheten enligt kommunfullmäktiges fastställda policy den 15 december 1998 och riskinstruktion senast fastställd av kommunstyrelsen i februari 2011. Redovisning av förändringar i depåerna sker tertialvis till kommunen. Vid dessa redovisningar jämförs också utfallet mot jämförelseindex och målsättning i intäkter från räntor och aktieutdelningar m.m.

Ekonomiservice svarar för den löpande redovisningen, tertialrapporter och bokslut m.m. för samtliga stiftelser.

Värt att notera är att Westman-Wernerska stiftelsen och kommunens övriga stiftelser har olika placeringsprofil. Westman -Wernerska stiftelsen har vid årets utgång cirka 51 % placerat i aktier och 49 % i räntebärande medan kommunens övriga stiftelser har vid årsskiftet cirka 26 % i aktier, 3 % i hedgefonder och 71 % i räntebärande. Det går därför inte att säga att den ena stiftelsen gått bättre eller sämre än den andra.

Förvaltningsavgifter

I förvaltningsavgifter har erlagts följande belopp som också anges i procent av det bundna fondkapitalet.

Belopp tkr	2022	%	2021	%	2020	%
Kommunens stiftelser						
SEB	0	0,00	0	0,00	0	0,00
Kommunledningskontoret	824	0,22	826	0,23	802	0,22
SUMMA	824	0,22	826	0,23	802	0,22
Westman-Wernerska stiftelsen						
Danske Bank	2 110	0,60	2 359	0,74	1 871	0,59
Kommunledningskontoret	774	0,22	732	0,23	719	0,23
SUMMA	2 590	0,82	3 091	0,82	2 590	0,82

Kommunstyrelsen beslutade den 7 september 2004 att förvaltningsersättningen till kommunledningskontoret för stiftelseadministrationen från 1 januari 2005 fastställdes till 800 000 kronor plus mervärdeskatt och årlig indexuppräknning. Då beslutat index har upphört beslutade kommundirektören 2010-06-09 att uppräknning ska ske med den faktiska årliga löneökningen. Fördelningen mellan Westman-Wernerska stiftelsen och kommunens övriga stiftelser sker i relation till det bundna stiftelsekapitalet. Det är praxis att erlagda förvaltningsavgifter jämförs mot det bundna fondkapitalet som sker i ovanstående tabell.

Förvaltningsavgiften som erläggs till SEB uppgår från och med september 2012 till 0,05 % på tillgångarnas marknadsvärde plus mervärdeskatt. För aktiefond utland erläggs en avgift på 1,4 % som är momsbefriad.

Förvaltningsavgiften som erläggs till Danske Bank uppgår till 0,64 % av tillgångarnas marknadsvärde. Förvaltningsavgiften har gällt från 1 januari 1997.

Målavstämning för placeringsverksamheten

Westman-Wernerska stiftelsen

Fördelningen av tillgångsslagen framgår av nedanstående tabell:

Placeringsform	Marknads- värde tkr 2022-12-31	An- del %	Marknads- värde tkr 2021-12-31	An- del %	Marknads- värde tkr 2020-12-31	An- del %
Räntebärande värdepapper m.m.	165 925	48	202 699	46	113 454	29
Aktier	182 392	52	239 603	54	272 986	70
Depåkonto	<u>1 192</u>	0	<u>778</u>	0	<u>2 290</u>	1
Delsumma	349 509	100	443 080	100	388 730	100
Utdelningsdepå	552		514		109	
TOTALSUMMA	350 061		443 594		388 839	

Ett av målen med förvaltningen av Westman-Wernerska stiftelsen är att över en rullande femårsperiod uppnå en genomsnittlig årlig real värdeutveckling om 3,5 %. Med real värdeutveckling avser nominell avkastning justerat för inflationen, mätt som förändringen i konsumentprisindex (KPI), det vill säga målsättningen är en värdeutveckling om minst KPI + 3,5 %. Målet är fastställt av förvaltaren Danske Bank.

Värdeutvecklingen av tillgångarna, uppgick till -16,8 % (18,6 %) för 2022, jämfört med målsättningen KPI + 3,5 % som uppgick till 11,9 % (5,7 %) för 2022. Värdeutvecklingen för motsvarande Benchmark var -14,9 % (21,1 %) för 2022.

Kommunens övriga stiftelser

Följande jämförelseindex och fördelning mellan aktier och räntebärande används i jämförelseindexet:

- 60 procent OMRX Bond
- 25 procent Six Return Index
- 10 procent MSCI World Index
- 5 procent OMRX T-bill + 2 %

Placeringsverksamheten hos SEB sker i tre portföljer, nämligen Gemensamt placerade stiftelser, Carlstedtska stiftelsen och Knut Pihlströms stiftelse. Fördelningen av tillgångsslagen i den sammanlagda portföljen framgår av nedanstående tabell:

Placeringsform	Marknads värde 2022-12-31	Andel %	Marknads värde 2021-12-31	Andel %	Marknads värde 2020-12-31	Andel %
Ränteb.värdepapper m.m.	290 610	72	270 629	57	244 326	58
Aktier, Sverige	77 456	19	135 055	29	124 968	30
Aktier, Utland	34 817	9	52 327	11	37 654	9
Hedgefonder	0	0	13 839	3	14 459	3
SUMMA	402 883	100	471 850	100	421 407	100

Normalfördelningen för placeringarna är enligt riskinstruktionen för förvaltningen av kommunens stiftelsemedel, 60 % räntebärande, 25 % Svenska aktier, 10 % i utländska aktier och 5 % i hedgefonder. Som högst får 50 procent placeras i aktier, varav utlandsdelen av aktieportföljen får uppgå till högst 15 %.

Målsättningen är att överträffa avkastningen i indexportföljen. Värdeförändringen av totalportföljen är -13,72 % (11,97 %) jämfört med index på -11,62 % (11,42 %).

Målavstämning finansiella intäkter

Westman-Wernerska stiftelsen

Ett annat av målen med förvaltningen av Westman-Wernerska stiftelsen, exklusive forskningsmedel, är en årlig utdelningsbar direktavkastning som motsvarar årets genomsnittliga statslåneränta på stiftelsens ingående värde vid varje årsskifte. Målet är fastställt av förvaltaren Danske Bank.

Utfallet för åren 2022, 2021 och 2020 redovisas i nedanstående tabell:

	2022	2021	2020
Ingående marknadsvärde tillgångar tkr	443 594	388 839	403 977
Avkastningsmål = statslåneräntan tkr	8 606	894	0
Utfall finansiella intäkter tkr	10 077	16 077	11 512
Över/Under (-) avkastning tkr	1 471	15 183	11 512
Finansiella intäkter procent	2,27 %	4,13 %	2,85 %
Statslåneräntan procent	1,94 %	0,23 %	-0,06 %

Utfallet blev 2,27 % (4,13 %) jämfört med 1,94 % (0,23 %) i statslåneränta. Målavvikelsen uppgick därmed till +0,33 % (+3,04 %) motsvarande +1 471tkr (+15 183 tkr).

Kommunens övriga stiftelser

De finansiella intäkterna efter avdrag för kostnader och i förekommande fall skatt, utgör underlag för utdelningsbara belopp.

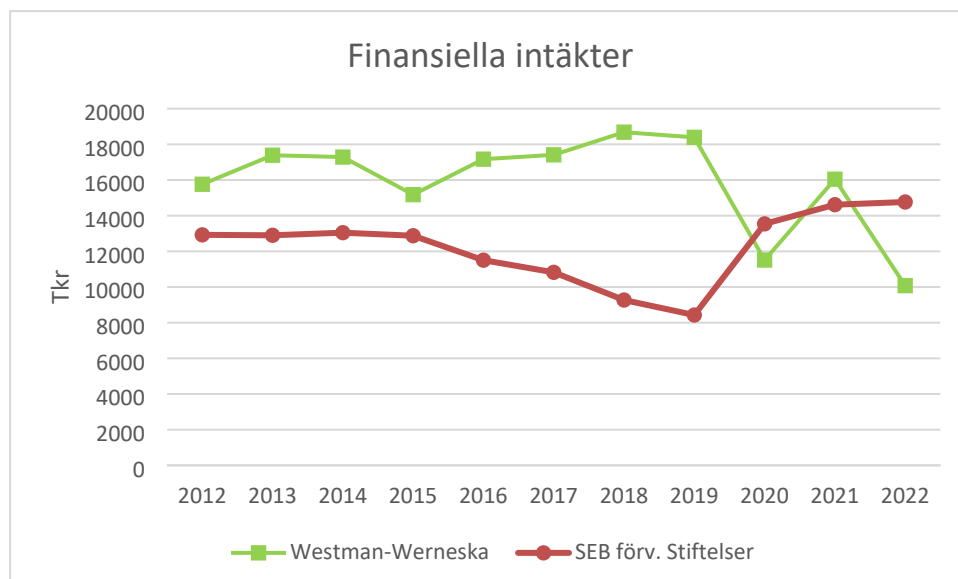
Direktavkastningen i form av räntor, aktieutdelningar och optionspremier bör enligt riskinstruktionen för placeringsverksamheten, fastställd av kommunstyrelsen februari 2011, uppgå till minst 10 mnkr per år beräknat på marknadsvärderade tillgångar.

Utfallet för åren 2022, 2021 och 2020 redovisas i nedanstående tabell:

	2022	2021	2020
Ingående marknadsvärde tillgångar tkr	477 358	421 407	410 911
Avkastningsmål 10 mnkr	10 000	10 000	10 000
Utfall finansiella intäkter tkr	14 766	14 615	13 540
Över/Under (-) avkastning tkr	4 766	4 615	3 540
Finansiella intäkter procent	3,09 %	3,47 %	3,29 %

Utfallet för 2022 uppgick enligt ovan till 14 766 tkr vilket är 4 766 tkr högre jämfört med avkastningsmålet och än föregående års avkastning på 14 615 tkr.

Utvecklingen av de finansiella intäkterna för Westman-Wernerska stiftelsen, inklusive forskningsmedel, och för kommunens övriga stiftelser för åren 2012-2022 redovisas i nedanstående diagram:



Westman-Wernerska stiftelsens finansiella intäkter ligger under den nivå som var år 2012 med 15 762 tkr. De finansiella intäkterna har minskat 2022, 10 077 tkr jmf med år 2021 (16 044 tkr).

Kommunens övriga stiftelsers finansiella intäkter har legat kvar på en stadigare nivå. Under år 2022 har de finansiella intäkterna t o m ökat en del jämfört med år 2021, 14 766 tkr (14 615 tkr).

I nedanstående tabell redovisas fördelningen av de finansiella intäkterna på respektive intäktsslag.

Finansiella intäkter Tkr	Kommunens stiftelser			Westman-Wernerska stiftelserna		
	2022	2021	2020	2022	2021	2020
Ränteintäkter	43	0	0	541	769	1 181
Aktieutdelningar	14 723	14 615	13 540	9 536	15 275	10 331
SUMMA	14 766	14 615	13 540	10 077	16 044	11 512

Utdelningsbara belopp

Det belopp från årets resultat som är utdelningsbart år 2022 eller senare uppgick för Westman-Wernerska stiftelsen, inklusive forskningsmedel, till 4 632 tkr, vilket är en ökning med 2 942 tkr jämfört med 2021 års bokslut.

Motsvarande belopp för kommunens övriga stiftelser uppgick till 10 855 kr vilket är en ökning med 889 tkr jämfört med 2021 års bokslut. Mer om de utdelningsbara beloppen återfinns under avsnittet ”Fritt kapital utdelningsbart” nedan.

Realiserat resultat vid försäljning av värdepapper, nedskrivning och återföring av tidigare gjorda nedskrivningar.

Realiserat nettoresultat vid försäljning av aktier och räntebärande värdepapper är inte utdelningsbar avkastning. Nettovinsterna läggs till det bundna stiftelsekapitalet. Det omvända gäller om försäljningarna medför nettoförlust, d v s det realiserade resultatet minskar det bundna kapitalet.

Westman-Wernerska stiftelsens resultat vid försäljningar under 2022 är negativt och uppgick till -26 118 tkr jämfört med 36 207 tkr år 2021.

Kommunens övriga stiftelsers resultat vid försäljningar under 2022 är positivt och uppgick till 1 532 tkr jämfört med 17 475 tkr år 2021.

Nedskrivning görs när marknadsvärdet på bokslutsdagen understiger det bokförda värdet (anskaffningsvärdet). Beloppen i nedskrivning minskar det bundna stiftelsekapitalet (Värderegleringskonto).

Återföring av eventuellt tidigare gjorda nedskrivningar görs om marknadsvärdet överstiger anskaffningsvärdet. Beloppen av återföringen ökar det bundna stiftelsekapitalet.

Nedskrivningar har gjorts under 2022 både i Westman-Wernerska stiftelsen och i kommunens övriga stiftelser då portföljens marknadsvärde var lägre än anskaffningsvärdet.

Realiserat resultat, nedskrivningar och återförd nedskrivning framgår av nedanstående tabell.

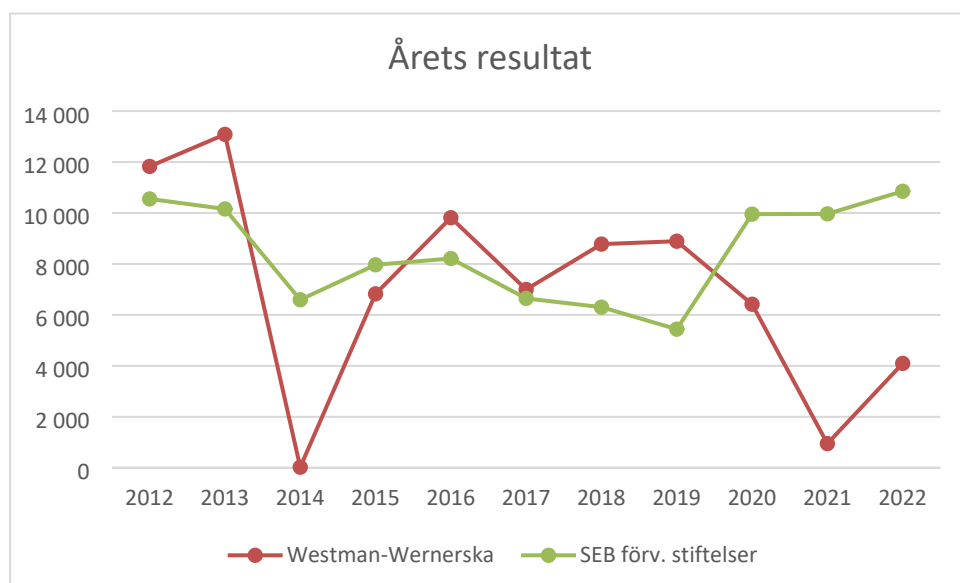
Belopp tkr Reavinster, netto och nedskrivning/återföring	Kommunens stiftelser			Westman-Wernerska stiftelsen		
	2022	2021	2020	2022	2021	2020
Realiserat resultat aktier	1 362	17 881	-174	-24 240	41 965	-3 746
Realiserat resultat räntebärande	170	-406	-300	-1 878	-5 758	-50
Nedskrivning aktier				-10 822		
Återföring nedskrivning aktier						
Nedskrivning räntebärande	-7 499			-17 718		
Återföring nedskrivning						
Nedskrivning hedgefonder						
Återföring nedskrivning hedgef						
SUMMA	-5 967	17 475	-474	-54 658	36 207	-3 796

Skatt

Av kommunens totalt femtiosex (55) stiftelser är fem stiftelser beskattningsbara, d v s statlig inkomstskatt skall erläggas för ränteintäkter, utdelningar och realisationsvinster.

Årets resultat

Årets resultat inkl realiserade nettovinster, nedskrivningar och skatt för åren 2012-2022 framgår av nedanstående diagram (belopp i tkr).



Nedgången år 2014 har sin orsak i skatterna som har belastat årets resultat samt de låga marknadsräntorna. Årets uppgång i Westman-Wernerska stiftelsen samt de av SEB förvaltade stiftelserna beror på ett uppsving efter coronapandemin, där man märkte av minskade utdelningar. Den klart största delen av utdelningar sker under april/maj så där märktes inte det sämre börsåret 2022 av.

I bilaga 1 redovisas ett sammandrag av respektive stiftelses resultat- och balansräkning.

Bundet stiftelsekapital

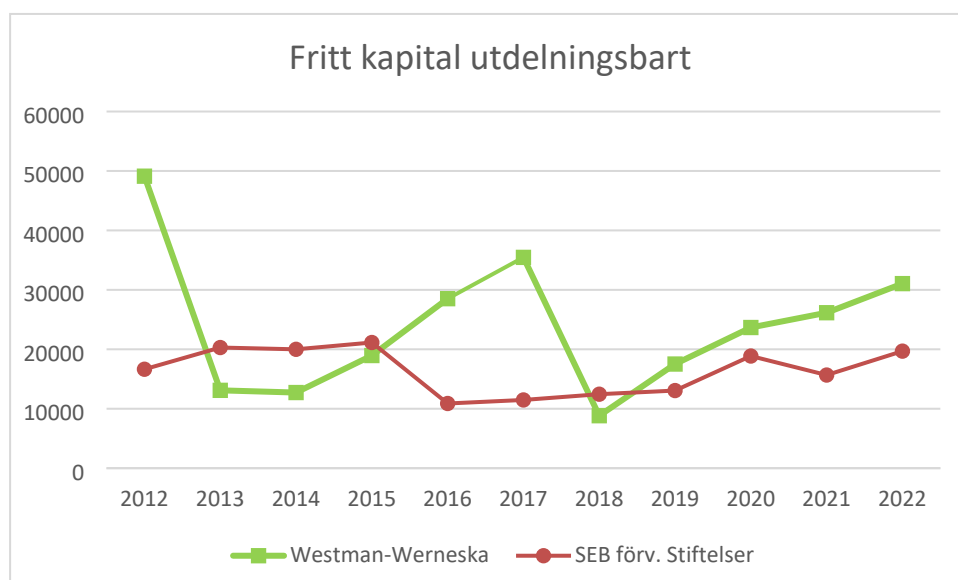
Det bundna kapitalet uppkommer genom ursprungligt kapitalbelopp vid stiftelsens bildande, årlig del av avkastningen i form av kapitalisering, årligt realiserat resultat vid försäljning av aktier och räntebärande värdepapper och nedskrivning av tillgångar när det bokförda värdet överstiger marknadsvärdet av tillgångarna (Värderegleringskonto) samt återföring av tidigare gjorda nedskrivningar.

Det bundna stiftelsekapitalets utveckling för Westman-Wernerska stiftelserna uppgick 2012 till 238 mnkr och vid periodens slut år 2022 till 300 mnkr (354 mnkr) vilket innebär en minskning av det bundna stiftelsekapitalet på 54 mnkr.

Det bundna kapitalet för kommunens övriga stiftelser uppgick 2012 till 248 mnkr och vid periodens slut år 2022 till 373 mnkr (377 mnkr) vilket innebär en minskning med 4 mnkr.

Fritt kapital utdelningsbart

Utdelningsbart belopp för perioden 2012-2022 redovisas i nedanstående diagram (belopp i tkr).



I det fria kapitalet som är utdelningsbart ingår bl.a. ackumulerad utdelningsbar avkastning för stiftelser som har utdelning vart femte år. Carlstedtska stiftelsen har under 2016 haft utdelning med 12 092 tkr vilket förklarar att det fria utdelningsbara kapitalet har minskat för kommunens stiftelser. Westman-Wernerska stiftelsen har under 2018 haft utdelning med 35 125 tkr och med 48 775 tkr under 2013 vilket förklarar nedgången mellan åren. Utifrån 2022 års resultat är det utdelningsbara kapitalet nu 23 664 tkr (17 519 tkr) i Westman-Wernerska stiftelsen. Samt i kommunens övriga stiftelser är det utdelningsbara kapitalet nu 50 738 tkr (41 822 tkr).

I bilaga 2 redovisas dels beslutade utdelningar under år 2022 och dels utdelningsbara belopp år 2023 och senare för respektive stiftelse.

Stiftelsernas förmögenhet

Förmögenheten består av bundet kapital i form av stiftelsekapital enligt ovan och fritt eget kapital, som avser de utdelningsbara beloppen. Vid beräkning av stiftelsernas förmögenhet tillkommer skillnaden mellan marknadsvärdet och det bokförda värdet av värdepappersinnehaven.

Förmögenheten för Westman-Wernerska stiftelsen, inklusive forskningsmedel, uppgick år 2021 till 417 mnkr och vid periodens slut år 2022 till 331 mnkr vilket innebär en minskning med 86 mnkr. Förmögenheten för kommunens övriga stiftelser uppgick år 2021 till 460 mnkr och vid periodens slut år 2022 till 394 mnkr innebärande en minskning med 66 mnkr.

Under 2022 minskade marknadsvärdena på tillgångarna så stiftelserna fick skriva ner värdet på sina tillgångar.

Utvecklingen av förmögenheten påverkas även av det utdelningsbara beloppet samt skillnaden mellan marknadsvärdet och det bokförda värdet av värdepappersinnehaven. Detta innebär att förmögenheten reduceras kraftigt utdelningsåret för de stiftelser som t.ex. har utdelning vart femte år samt när marknadsvärdet understiger det bokförda värdet av värdepappersinnehaven.

I bilaga 3 redovisas respektive stiftelses förmögenhet.

SAMMANDRAG RESULTATRÄKNING

Belopp Tkr	Kommunens stiftelser		Westman-Wernerska stiftelserna			
	2022	2021	2020	2022	2021	2020
Finansiella intäkter	14 773	14 624	13 540	10 077	16 077	11 512
Övriga kostnader	-1 167	-1 128	-1 104	-2 935	-2 994	-2 626
Resultat före realiserade vinster	13 606	13 495	12 436	7 142	13 083	8 886
Realiserat resultat	1 532	17 475	-474	-26 118	36 207	-3 796
Nedskrivning värdepapper	-7 499	0	0	-28 540	0	0
Återföring av nedskrivning						
Skatter	-1 106	-2 110	-977	-1 486	-11 156	-1 080
Årets resultat	6 533	28 860	10 985	-49 002	38 134	4 010
Disponibelt av årets resultat						
Årets resultat	6 533	28 860	10 985	-49 002	38 134	4 010
Avsättning till bundet eget kapital						
-realisationsvinst/förlust	-1 532	-17 475	474	26 118	-36 207	3 796
-nedskriv/återföring av nedskrivn	7 499	0	0	28 540	0	0
-kapitalisering	-1 645	-1 419	-1 503	-1 024	-237	-1 386
Disponibelt av årets resultat för utdelning	10 855	9 966	9 956	4 632	1 690	6 420

SAMMANDRAG BALANSRÄKNING

Belopp Tkr	Kommunens stiftelser		Westman-Wernerska stiftelserna			
	2022	2021	2020	2022	2021	2020
TILLGÅNGAR						
Långfr. värdepappersinnehav mm	410 147	410 081	386 777	352 101	416 141	385 689
S:A TILLGÅNGAR	410 147	410 081	386 777	352 101	416 141	385 689
EGET KAPITAL O SKULDER						
Eget kapital						
Bundet stiftelsekapital	372 550	376 872	357 977	300 237	353 871	317 426
Fritt kapital utdelningsbart	19 688	15 668	18 867	31 049	26 154	23 664
Summa eget kapital	392 239	392 540	376 844	331 286	380 025	341 090
Kortfristiga skulder						
Beslutad utdelning ej utbetald	17 058	16 780	9 629	19 610	34 224	43 698
Övriga kortfristiga skulder	850	760	304	1 205	1 893	901
S:a kortfristiga skulder	17 908	17 541	9 933	20 815	36 117	44 599
SUMMA EGET KAPITAL OCH SKULDER	410 147	410 081	386 777	352 101	416 141	385 689
Stiftelsernas förmögenhet	392 239	460 293	416 972	331 286	417 141	352 082

**SPECIFIKATION BESLUTADE UTDELNINGAR UNDER ÅR 2022
OCH UTDELNINGSBARA BELOPP 2023 OCH SENARE**

Utdelningsstyrelse Stiftelsens namn, belopp kr	Beslutade utdelningar År 2022	Utdelnings- bart 2023 från 2022 års avkastning	Totalt utdelnings- bart år 2023 eller senare
Kommunfullmäktige			
<u>Under länsstyrelsens tillsyn</u>			
Westman-Wernerska stiftelsen	0	4 096 800	29 747 483
Westman-Wernerska forskningsmedel	264 000	535 440	1 301 951
Carlstedtska stiftelsen	0	2 857 108	5 787 920
	264 000	7 489 308	36 837 354
Kommunstyrelsen			
<u>Under länsstyrelsens tillsyn</u>			
Knut Pihlströms stiftelse	876 960	851 024	851 317
Samstiftelse II	60 000	132 113	377 600
Samstiftelse III	50 720	44 964	44 964
Johan o Sofia Almqvists stiftelse	5 000	21 178	97 259
Magnus Ströms stiftelse	10 000	24 371	61 595
Carolina Svenssons stiftelse	23 959	23 026	23 027
Stiftelsen Karl o Hulda Gelins minne	100 396	23 815	23 815
Kapten Anton Ridderstads stiftelse till Linköpings stad	0	63 284	243 518
J G Westmans stiftelse	1 247 500	2 666 466	5 898 695
Makarna Gustav o Amanda Anderssons stiftelse	70 000	197 296	786 424
Ylva och Östen Allerts stiftelse	15 769	15 570	15 570
Grosshandlare och fru Otto Larssons stift	23 585	5 596	5 596
Wedinska stiftelserna nr I och II	3 915	3 857	3 858
Linköpings Järnvägmuseistiftelse	0	4 827	21 653
Stiftelsen Linköpings kommuns stipendium för mångfalds-, integrations och jämlikhetsarbete	10 000	12 342	16 632
	2 497 804	4 089 729	8 471 523
Särskilda styrelser			
<u>Under länsstyrelsens tillsyn</u>			
Leonard o Ida Westmans stiftelse för Linköpings prydande med konstverk	0	7 817	115 354
CJ o Sofia Anderssons Hushålls- skolestiftelse	10 000	63 894	110 223
Jonh O Nilssons stiftelse	100 000	15 862	243 803

STIFTELSESNAS UTDELNINGAR

Utdelningsstyrelse Stiftelsens namn, belopp kr	Beslutade utdelningar År 2022	Utdelnings- bart 2023 från 2022 års avkastning	Totalt utdelnings- bart år 2023 eller senare
Stiftelsen Linköpings kommuns pris till Tage Danielssons minne	66 185 0	30 882	30 882
Stiftelsen Lokalhistoriskt centrum		60 796	123 319
Humaniststiftelsen	232 665	59 722	261 823
Stiftelsen Linköpings barnkrubba	173 500	78 726	113 010
Westman-Wernerska stiftelsen för Gamla Linköping	177 640	189 152	226 425
Stiftelsen Fenomenmagasinet	370 371	365 754	365 755
Stiftelsen Vagnmuseet	36 632	36 168	36 169
Stiftelsen Eklandskapet i Lkpgs kn	0	231 621	472 509
Tinneröstiftelsen	331 000	339 102	339 559
Stiftelsen Tornbylyckorna-Lektorshagen	187 000	210 522	333 422
Stiftelsen Linköpings kommuns miljö- och naturvårdsstipendium	11 000	10 432	10 577
	1 695 993	1 700 450	2 782 830
Kultur- och fritidsnämnden			
<u>Under länsstyrelsens tillsyn</u>			
Stiftelsen Lkpgs kn kulturstipendium	75 000	77 332	84 520
Linköpings stråkmusikstiftelse	80 312	76 743	76 744
Stiftelsen Målarmästare Andersson och och hans dotters fond för f d Linköpings stads prydnade med konst	160 500	47 042	56 030
Anders Petter Segerstens och Anna Sofia Norbecks biblioteksstiftelse	0	20 638	41 129
Stiftelsen Vallaskogens naturreservat	244 178	130 403	130 403
Leonard o Ida Westmans stiftelse för Linköpings stiftsbibliotek	0	2 065	9 353
Makarna Carl o Clara Johanssons Örtagårdsstiftelse	0	9 732	26 067
Sigrid Petterssons stiftelse till förmån för Gamla Linköping	4 806	7 751	14 603
Stiftelsen Östgöta Correspondentens fond till Linköpings stifts- och landsbibliotek	0	9 268	41 700
	564 796	380 974	480 549

STIFTELSEARNAS UTDELNINGAR

Utdelningsstyrelse Stiftelsens namn, belopp kr	Beslutade utdelningar År 2022	Utdelnings- bart 2023 från 2022 års avkastning	Totalt utdelnings- bart år 2023 eller senare
Barn- och ungdomsnämnden			
<u>Under länsstyrelsens tillsyn</u>			
Grundskolans samstiftelse	0	73 786	248 196
K E Westmans stiftelse	1 587 542	1 191 874	1 195 683
Stift Mitt Sommarbarn - Pinnarpsbaden	0	27 880	111 990
Carl Diedrik Hamiltons minnesstift.	0	1 195	3 934
Sällskapet Barnavännernas i Linköping stiftelse	0	3 168	10 692
Syskonen Svenfelts premie- och Stipendiestiftelse	0	2 356	7 850
	1 587 542	1 300 259	1 578 345
Bildningsnämnden			
Gymnasieskolans samstiftelse	297 060	309 644	315 298
Hultmarkska Resestipendiestiftelsen	0	6 307	34 991
Stiftelsen Nils Lindecrantz premium för Blockflöjtspel	0	159	515
	297 060	316 110	350 804
Katedralskolans stiftelser			
<u>Under länsstyrelsens tillsyn</u>			
Svensson-Svenfeldts stipendiestiftelse	0	23 354	47 686
Katedralskolans samstiftelse för Naturhistoriska museet	22 582	7 074	7 074
Tre Bröders stipendiestiftelse	0	1 969	4 029
Stiftelsen Erland Lönnerholms minne		191	389
	22 582	32 588	59 178
Omsorgsnämnden			
<u>Under länsstyrelsens tillsyn</u>			
Samstiftelse I	150 000	140 996	140 169
Lagman D E Holmströms stiftelse	38 000	36 515	37 298
	188 000	186 511	177 467
TOTALSUMMA	7 117 777	15 486 929	50 738 050

STIFTELSEARNAS FÖRMÖGENHET

Utdelningsstyrelse	För- mögenhet	För- mögenhet	För- mögenhet
Stiftelsens namn, belopp kr	2022-12-31	2021-12-31	2020-12-31
Kommunfullmäktige			
<u>Under länsstyrelsens tillsyn</u>			
Westman-Wernerska stiftelsen	329 984 264	416 110 000	352 081 812
Westman-Wernerska forskningsmedel	1 301 951	1 030 511	265 606
Carlstedtska stiftelsen	120 212 032	141 942 000	131 410 571
	451 498 247	559 082 511	483 757 989
Kommunstyrelsen			
<u>Under länsstyrelsens tillsyn</u>			
Knut Pihlströms stiftelse	30 734 792	36 189 000	32 536 661
Samstiftelse II	4 519 948	5 239 019	4 649 004
Samstiftelse III	1 676 161	1 981 753	1 777 660
Johan o Sofia Almqvists stiftelse	716 707	825 091	727 057
Magnus Ströms stiftelse	819 641	948 452	840 182
Carolina Svenssons stiftelse	825 970	973 482	875 832
Stiftelsen Karl o Hulda Gelins minne	710 455	926 977	810 727
Kapten Anton Ridderstads stiftelse till Linköpings stad	2 163 316	2 473 468	2 560 258
J G Westmans stiftelse	88 905 398	103 039 667	91 579 485
Makarna Gustav o Amanda Anderssons stiftelse	7 456 614	8 603 359	7 598 763
Grosshandlare och fru Otto Larssons stift	171 432	223 120	195 346
Wedinska stiftelserna nr I och II	143 673	169 352	152 382
Linköpings Järnvägmuseistiftelse	169 038	193 427	174 456
Stiftelsen Linköpings kommuns stipendium för mångfalds-, integrations och jämlikhetsarbete	448 217	525 306	471 223
	139 461 362	162 311 473	144 948 956
Särskilda styrelser			
<u>Under länsstyrelsens tillsyn</u>			
Leonard o Ida Westmans stiftelse för Linköpings prydnade med konstverk	597 711	677 312	589 275
CJ o Sofia Anderssons Hushålls- skolestiftelse	2 443 892	2 805 577	2 518 347
Jonn O Nilssons stiftelse	1 737 815	2 117 997	1 944 025
Stiftelsen Linköpings kommuns pris till Tage Danielssons minne	1 968 231	2 320 092	2 089 464
Stiftelsen Lokalhistoriskt centrum	2 079 229	2 377 362	2 171 029
Humaniststiftelsen	1 810 241	2 335 848	2 043 755
Stiftelsen Linköpings barnkrubba	2 501 412	3 070 034	2 687 146

STIFTELSEARNAS FÖRMÖGENHET

Utdelningsstyrelse Stiftelsens namn, belopp kr	För- mögenhet 2022-12-31	För- mögenhet 2021-12-31	För- mögenhet 2020-12-31
Westman-Wernerska stiftelsen för			
Gamla Linköping	6 240 130	7 336 024	6 607 532
Stiftelsen Fenomenmagasinet	12 016 659	14 158 488	12 735 083
Stiftelsen Vagnmuseét	1 203 543	1 418 123	1 275 609
Stiftelsen Eklandskapet i Lkpgs kn	7 610 621	9 114 522	8 156 934
Tinneröstiftelsen	11 155 173	13 128 869	11 823 310
Stiftelsen Tornbylyckorna-Lektorshagen	6 971 594	8 161 559	7 309 380
Ylva och Östen Allerts stiftelse	516 395	608 456	547 304
Stiftelsen Linköpings kommuns miljö- och naturvårdsstipendium	375 583	443 158	398 138
	59 228 229	70 073 421	62 896 331
Kultur- och fritidsnämnden			
<u>Under länsstyrelsens tillsyn</u>			
Stiftelsen Lkpgs kn kulturstipendium	2 851 177	3 356 557	3 020 724
Linköpings stråkmusikstiftelse	2 537 923	2 993 410	2 781 452
Stiftelsen Målarmästare Andersson ohh och hans dotters fond för f d Linköpings stads prydnade med konst	1 435 435	1 824 276	1 595 688
Anders Petter Segerstens och Anna Sofia Norbecks biblioteksstiftelse	790 694	903 916	826 395
Stiftelsen Vallaskogens naturreservat	4 187 814	5 066 413	4 439 162
Leonard o Ida Westmans stiftelse för Linköpings stiftsbibliotek	84 399	96 691	84 872
Makarna Carl o Clara Johanssons Örtagårdsstiftelse	301 948	345 335	304 643
Sigrid Petterssons stiftelse till förmån för Gamla Linköping	236 863	276 440	245 469
Stiftelsen Östgöta Correspondentens fond till Linköpings stifts- och landsbibliotek	319 137	364 980	320 024
	12 745 390	15 228 018	13 618 429

STIFTELSEARNAS FÖRMÖGENHET

Utdelningsstyrelse Stiftelsens namn, belopp kr	För- mögenhet 2022-12-31	För- mögenhet 2021-12-31	För- mögenhet 2020-12-31
Barn- och ungdomsnämnden			
<u>Under länsstyrelsens tillsyn</u>			
Grundskolans samstiftelse	2 518 304	2 879 195	2 521 879
K E Westmans stiftelse	38 723 011	46 073 205	41 102 759
Stift Mitt Sommarbarn - Pinnarpsbaden	948 253	1 084 018	949 372
Carl Diedrik Hamiltons minnesstift.	46 264	53 105	46 709
Sällskapet Barnavännernas i Linköping stiftelse	126 339	144 625	126 844
Syskonen Svenfelts premie- och stipendiestiftelse	95 462	109 335	95 943
	42 457 633	49 367 873	44 843 506
Bildningsnämnden			
<u>Under länsstyrelsens tillsyn</u>			
Gymnasieskolans samstiftelse	10 221 355	12 023 871	10 834 596
Hultmarkska Resestipendiestiftelsen	219 081	250 623	219 654
Stiftelsen Nils Lindecrantz premium för blockflöjtspel	11 253	13 090	18 790
	10 451 689	12 287 584	11 073 040
Katedralskolans stiftelser			
<u>Under länsstyrelsens tillsyn</u>			
Svensson-Svenfeldts stipendiestiftelse	893 926	1 021 926	939 994
Katedralskolans samstiftelse för Naturhistoriska museet	193 385	280 220	245 569
Tre Bröders stipendiestiftelse	72 439	83 021	75 715
Stiftelsen Erland Lönnerholms minne	12 331	14 321	12 922
	1 172 081	1 399 488	1 274 200
Omsorgsnämnden			
<u>Under länsstyrelsens tillsyn</u>			
Samstiftelse I	5 205 438	6 143 814	5 525 651
Lagman D E Holmströms stiftelse	1 305 116	1 539 322	1 381 194
	6 510 554	7 683 136	6 906 845
TOTALSUMMA	723 525 185	877 433 504	769 319 296