


Enkät till arbetsgivare med anledning av Coronaviruset Covid-19


- sårbarhet och beredskap

Rapport för spridning till externa samverkanspartners – Linköpings kommun 2020-03-23



Sammanfattning

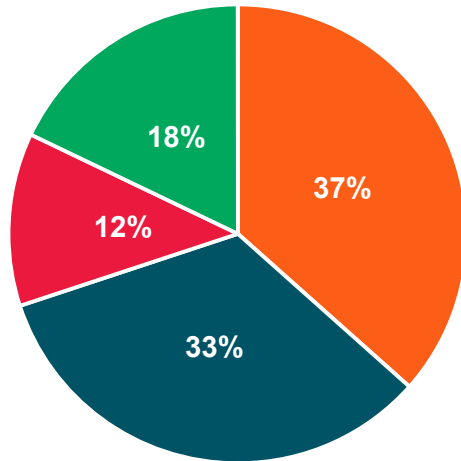
- Näringslivs och tillväxtstaben fick 200312 i uppdrag av krisledande chef, Paul Håkansson att ta fram och genomföra en enkät till det privata näringslivet i Linköping. Detta för att, utifrån ett beredskapsperspektiv, få deras bedömning av nuläget och en skattning av hur de bedömer sig ha uthållighet att upprätthålla sina verksamheter i rådande läge.
- Vi tog fram ett underlag med frågor, delvis baserat på det frågebatteri MSB gått ut med till offentlig sektor. Vi selekterade 388 företag med arbetsställen i Linköpings kommun spridda i storlek och bransch för att ge en god representativitet.
- Enkäten skickades ut 200317 – kl. 11:45 och det resultat som redovisas är per inkomna svar 200320 – kl.10:00.
- 57 procent av respondenterna har uppdaterade planer som tagit höjd för personalbortfall. Av de som tagit höjd för detta anger majoriteten att de har beredskap för 30 % - 50 % personalbortfall.
- Gällande förmågan att upprätthålla verksamheten anger en större andel att de har en god förmåga (7+ på en 10 gradig skala). Denna förmåga ökar i andel ju större arbetsgivaren de är; 44 % 1-9 anställda, 78 % 100 + anställda.
- Gällande vilken uthållighet företagen ser sig ha att upprätthålla verksamheten under rådande förhållanden anser 14 % att man klarar en månad, 35 % ett kvartal, 16 % två kvartal och 35 % tre kvartal eller mer.
- Utifrån de ”öppna svar och kommentarer” som inkommit kan man dra ytterligare slutsatser då de visar på de behov av åtgärder eller annat stöd som företagen anser sig sakna rådighet över eller har resurser att hantera (ej bilagda för extern distribution).



Om enkäten och respondenterna

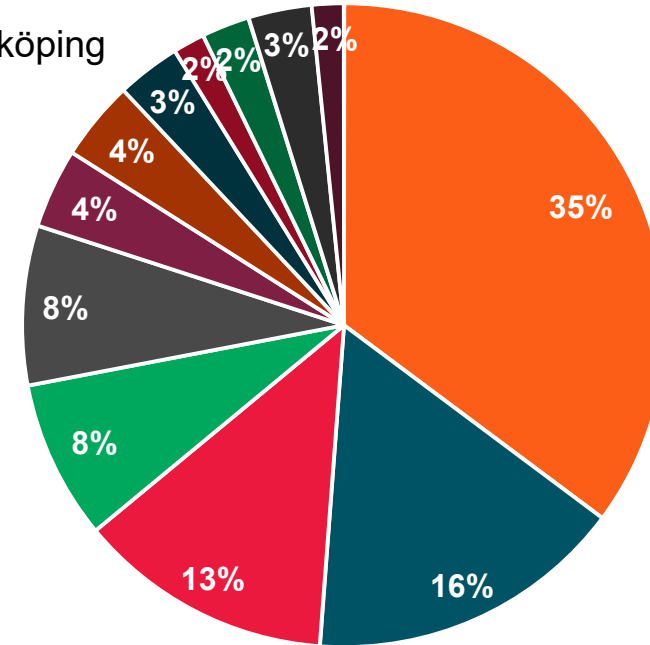
- Skickats ut via e-post till 388 företag med arbetsställe i Linköping
- 20200320 - 125 respondenter, varav 70 procent är arbetsställen med säte i Linköping

STORLEKSKLASSER



■ 1-9 anställda ■ 10-50 anställda ■ 51-100 anställda ■ Fler än 100 anställda

BRANSCHER



■ Företagstjänster

■ Handel

■ Utbildning

■ Personliga tjänster

■ Bygg

■ Hälsa/vård/omsorg

■ Besöksnäring (hotell, restaurang, event)


■ Transport

■ Industri/tillverkande

■ Fastighet

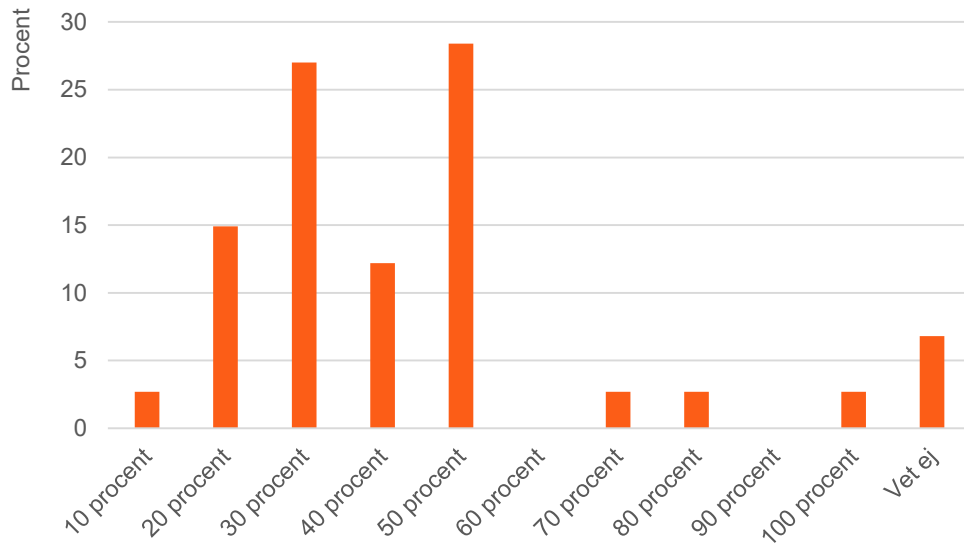
■ Jordbruk, gröna näringar

■ Bank och Finans




Plan för personalbortfall

- 57 procent av respondenterna har uppdaterade planer som tagit höjd för personalbortfall
- Jämt fördelat mellan de olika branscherna, för få respondenter för att dra slutsatser om det är någon bransch som är mindre förberedd än någon annan på ett personalbortfall



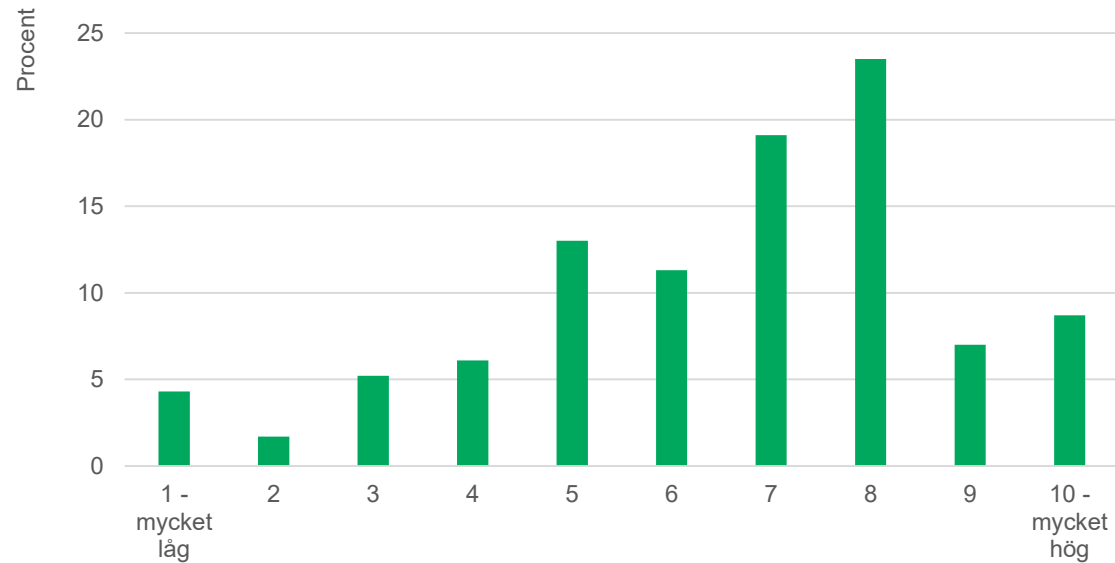
Har företaget uppdaterade planer som tagit höjd för personalbortfall?

Bransch	Totalt	Ja	Nej	Vet ej	Procent av Ja
Företagstjänster	44	23	19	2	52%
Bygg	20	9	10	1	63%
Industri/tillverkande	16	10	6	0	63%
Handel	10	8	2	0	80%
Hälsa/vård/omsorg	10	6	3	1	60%
Fastighet	5	2	3	0	40%
Utbildning	5	3	2	0	60%
Besöksnäring (hotell, restaurang, event)	4	3	1	0	75%
Jordbruk, gröna näringar	2	1	1	0	50%
Personliga tjänster	3	3	0	0	100%
Transport	4	1	3	0	25%
Bank och Finans	2	2	0	0	100%




Förmågan att upprätthålla verksamheten

Hur bedömer ni företagets förmåga att upprätthålla verksamheten under Covid-19 pandemin?




	1-9 anställda	10-50 anställda	51-100 anställda	Fler än 100 anställda
1 - mycket låg	11%	0%	0%	0%
2	4%	0%	0%	0%
3	7%	3%	13%	0%
4	9%	7%	0%	0%
5	14%	20%	0%	22%
6	11%	13%	20%	0%
7	15%	16%	33%	39%
8	11%	24%	13%	35%
9	11%	6%	7%	0%
10 - mycket hög	7%	11%	13%	4%
7 till 10	44%	57%	66%	78%



Förmågan att upprätthålla verksamheten

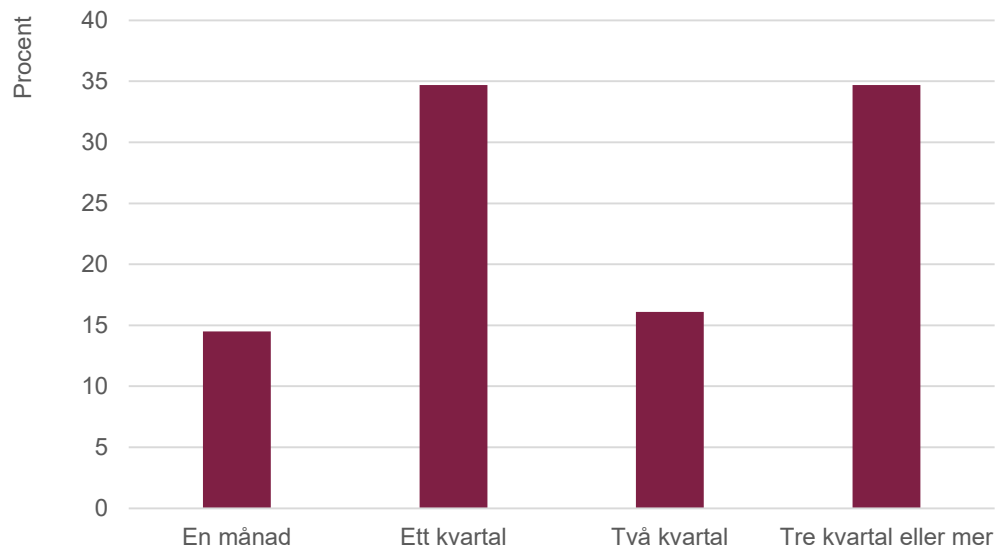
Fördelat per bransch

	Företagstjänster	Bygg	Indistri/tillverkande	Handel	Hälsa/vård/omsorg	Fastighet	Utbildning	Besöksnäring	Gröna näringar	Personliga tjänster	Transport	Bank Finans	
1- mycket låg	2%	0%	0%	0%	20%	0%	40%	0%	0%	0%	0%	0%	1- mycket låg
2	2%	0%	0%	0%	0%	0%	0%	25%	0%	0%	0%	0%	2
3	0%	10%	6%	0%	0%	0%	20%	25%	0%	33%	0%	0%	3
4	5%	15%	6%	0%	0%	20%	0%	0%	0%	0%	0%	0%	4
5	12%	25%	26%	50%	10%	20%	20%	25%	0%	33%	25%	0%	5
6	16%	10%	6%	10%	0%	20%	0%	0%	0%	0%	25%	0%	6
7	16%	15%	25%	10%	20%	20%	0%	0%	50%	0%	50%	50%	7
8	27%	10%	31%	30%	30%	20%	0%	25%	0%	0%	0%	0%	8
9	11%	5%	0%	0%	0%	0%	20%	0%	50%	0%	0%	0%	9
10 - mycket hög	9%	10%	0%	0%	20%	0%	0%	0%	0%	33%	0%	50%	10 - mycket hög
7 till 9	63%	40%	56%	40%	70%	40%	20%	25%	100%	33%	50%	100%	




Uthållighet

Hur lång uthållighet bedömer ni att ni har för att kunna upprätthålla verksamheten?



Bransch	Totalt	En månad	Ett kvartal	Två kvartal	Tre kvartal eller mer
Företagstjänster	44	2	19	7	16
Bygg	20	5	7	3	5
Industri/tillverkande	16	3	7	1	5
Handel	10	1	2	4	3
Hälsa/vård/omsorg	10	3	2	0	4
Fastighet	5	0	1	0	4
Utbildning	5	1	1	2	1
Besöksnäring (hotell, restaurang, event)	4	0	2	2	0
Jordbruk, gröna näringar	2	0	0	0	2
Personliga tjänster	3	1	1	0	1
Transport	4	1	1	1	0
Bank och Finans	2	0	0	0	2

	1-9 anställda	10-50 anställda	51-100 anställda	Fler än 100 anställda
En månad	20%	13%	13%	9%
Ett kvartal	32%	34%	47%	30%
Två kvartal	16%	13%	27%	17%
Tre kvartal eller mer	32%	40%	13%	44%



Linköpings kommun
Kommunledningsförvaltningen
Näringsliv och Tillväxt
Storgatan 58
581 81 LINKÖPING

OBS – DENNA UNDERSÖKNING
SKALL BETRAKTAS SOM
ARBETSMATERIAL

Enkät 2 - Privata arbetsgivare i Linköping


- Nuläge, påverkan och uthållighet till följd av Coronaviruset Covid-19



Linköping
Där idéer blir verklighet


Bakgrund

- Näringsliv och tillväxtstaben fick 200312 i uppdrag av krisledande chef, Paul Håkansson att ta fram och genomföra en enkät till det privata näringslivet i Linköping. Detta för att, utifrån ett beredskapsperspektiv, få deras bedömning av nuläget och en skattning av hur de bedömer sig ha uthållighet att upprätthålla sina verksamheter i rådande läge.
- Efter den inledande akuta fasen av pandemin ser vi nu att perspektiven förändras. Därför har frågeställningarna uppdaterats och uppföljande enkäter planeras skickas ut efter varje månadsslut för att få en aktuell nulägesbild kring effekterna av Covid-19 och dess påverkan på företagen i Linköping. I kommande enkäter frågar vi hur företagen påverkats av Covid-19 hittills, ber dem skatta sin uthållighet samt i ett "öppet svar" beskriva utmaningar och behov.
- Enkät nr 2 skickades ut per den 200403 till 738 företag med arbetsställe i Linköpings kommun spridda i storlek och bransch för att ge en god representativitet. Resultatet som redovisas är per inkomna svar 200415 – kl.14:00. När svaren bryts ner och korreleras mellan branscher blir mängden respondenter inom vissa branscher få vilket minskar representativiteten för en viss bransch. Det är viktigt att ha denna medvetenhet när slutsatser på branschnivå studeras.
- I slutet av rapporten biläggs aktuell konkursstatistik jämfört med samma period 2019. Denna redovisas för Linköping samt Östergötland.




Sammanfattning

- 33 procent av respondenterna har eller kommer i närtid lägga varsel eller kortidspermittera personal. Enkäten visar på stor variation mellan branscher där företag inom branscherna besöksnäring, handel, industri/tillverkande är de som i störst utsträckning har eller i närtid kommer lägga varsel eller kortidspermittera.
- Branscherna besöksnäring, utbildning, handel och transport har störst andel företag som säger sig ha en minskad omsättning. Inom specifikt besöksnäring, som inkluderar hotell, restauranger, caféer och event, uppger 91 procent av företagen att de haft en minskad omsättning. Samtidigt svarar 52 procent av företagen att de haft en oförändrad eller ökad omsättning jämfört med samma period föregående år vilket, i svaren på enkäten, i stort fördelar sig jämt mellan de olika branscherna. Dock vet vi genom annan data att det finns specifika segment som har en ökad omsättning så som apotek, dagligvaruhandeln m.fl..
- Enkäten visar på att det är de små företagen med 1-9 anställda som hittills drabbats mest till följd av Covid-19.



Sammanfattning

- 61 procent av företagen bedömer att de har en förmåga som är skattad till minst 7 (på en 10 gradig skala) att upprätthålla verksamheten under Covid-19 pandemin. Samma andel, 61 procent, anser sig ha en uthållighet att upprätthålla verksamhet i två kvartal eller mer under rådande förhållanden.
- I de öppna svaren lyfts frekvent behov av ytterligare finansiellt stöd. Det stöd som efterfrågas är ett mer direkt stöd och inte i form av lån eller uppskjutna skattekostnader och/eller avgifter. Vidare lyfts behov av sänkta fasta kostnader och där nämner flertalet av respondenterna sänkt hyra. Utifrån de områden som kommunen har rådighet över lyfter flera respondenter upp vikten av att förskola och skola samt att andra samhällsviktiga funktioner som exempelvis kollektivtrafik upprätthålls. Ett antal företag lyfter även betydelsen av att projekt och investeringar som kommunen och de kommunala bolagen har planerade genomförs och inte skjuts på framtiden.



Om enkäten och respondenterna

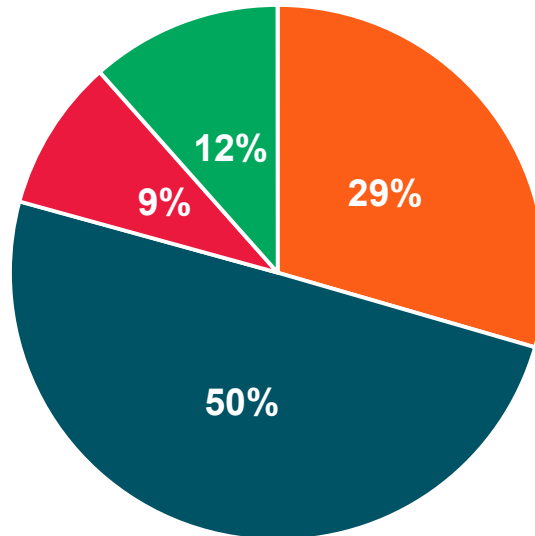
- E-post till 738 företag med arbetsställe i Linköping
- 251 respondenter, varav 81 procent är arbetsställen med säte i Linköping
- Underlaget är representativt för Linköpings näringsliv med följande observandum;

Det finns en överrepresentation i storleksklassen 10-50 i jämförelse med hur näringslivsstrukturen ser ut i Linköping.

Gällande fördelningen av branscher är bygg och industri/tillverkande överrepresenterade medans företagsservice och fastighet är de branscher som är underrepresenterade bland enkätens respondenter.

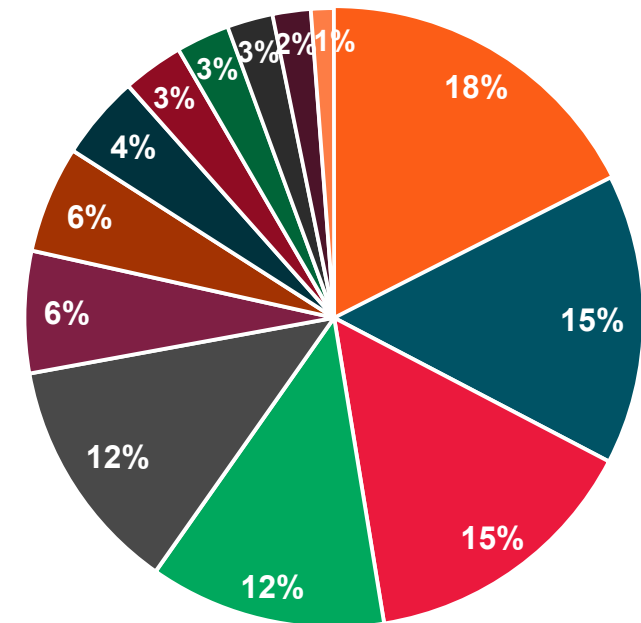
Se bilaga referensdata

STORLEKSKLASSER




■ 1-9 anställda ■ 10-50 anställda ■ 51-100 anställda ■ Fler än 100 anställda

BRANSCHER



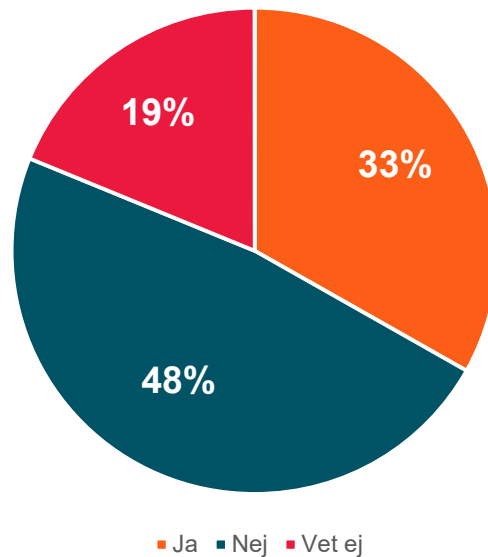
■ Bygg ■ Data / IT ■ Företagstjänster
■ Industri/tillverkande ■ Handel ■ Hälsa/vård/omsorg
■ Transport ■ Besöksnäring (hotell, restaurang, event) ■ Fastighet
■ Jordbruk, gröna näringar, livsmedel ■ Utbildning ■ Personliga tjänster
■ Bank och Finans




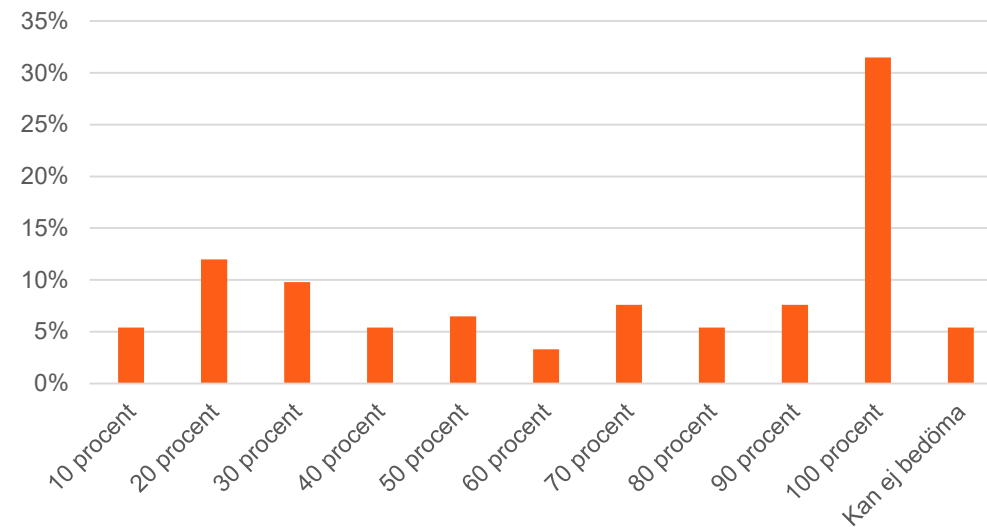
Varsel eller kortidspermittering

- 33 procent av respondenterna har eller kommer i närtid* lägga varsel eller kortidspermittera personal och av dessa företag har 31,5 procent svarat att det omfattat/kommer att omfatta 100 procent av personalstyrkan.

Har ni, eller kommer ni i närtid* lägga varsel eller kortidspermittera personal?



Om ja; Hur stor andel av personalstyrkan har/kommer att omfattas?



*Under april, eller har redan genomförts i mars

Varsel eller kortidspermittering - översikt branscher och storleksklasser

Företagen i branscherna besöksnäring, handel, industri/tillverkande är de som i störst utsträckning har eller i närtid kommer att lägga varsel eller kortidspermittera.


Har ni, eller kommer ni i närtid* lägga varsel eller kortidspermittera personal?

(*Under april, eller har redan genomförts i mars)

Bransch	Totalt	Ja	Nej	Vet ej	Andel "Ja" av respondenterna
Bygg	44	4	24	16	9%
Data / IT	38	12	22	4	32%
Företagstjänster	37	14	17	6	38%
Industri/tillverkande	31	16	10	5	52%
Handel	31	17	10	4	55%
Hälsa/vård/omsorg	16	2	13	1	13%
Transport	14	2	4	8	14%
Besöksnäring (hotell, restaurang, event)	11	11	0	0	100%
Fastighet	8	0	8	0	0%
Jordbruk, gröna näringar, livsmedel	7	2	3	2	29%
Utbildning	6	2	2	2	33%
Personliga tjänster	5	1	3	1	20%
Bank och Finans	3	0	3	0	0%

Företagen med fler än 100 anställda har eller kommer att lägga varsel eller kortidspermittera i mindre omfattning jämfört med de andra storleksklasserna.

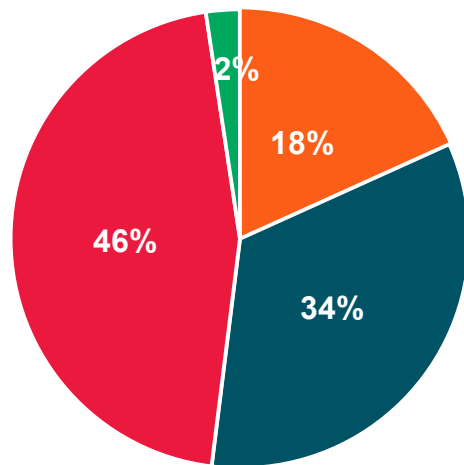
Storleksklass	Totalt	Ja	Nej	Vet ej	Andel "Ja" av respondenterna
1-9 anställda	74	20	29	25	27%
10-50 anställda	125	40	60	24	32%
51-100 anställda	23	9	13	1	39%
Fler än 100 anställda	29	5	17	7	17%



Förändring i omsättning


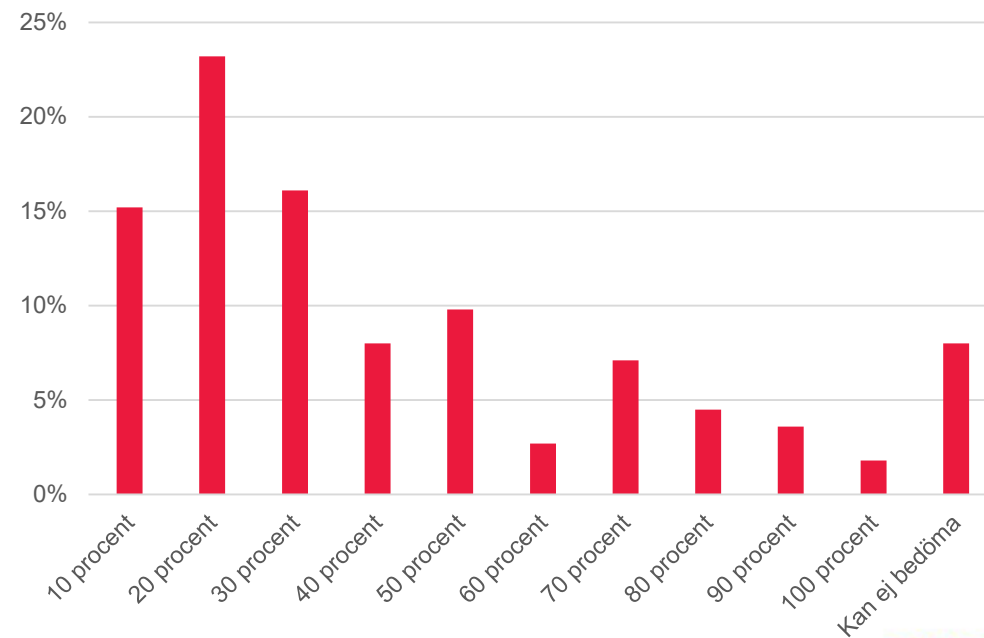
46 procent av respondenterna har en minskad omsättning under mars månad i jämförelse med samma period föregående år. Hur mycket varierar kraftigt mellan företagen men en 20 procent minskad omsättning är det mest frekventa svaret bland dessa.

Hur har er omsättning sett ut jämfört med mars månad föregående år?



Ökad Oförändrad Minskad Vet ej

Om minskad omsättning; Hur stor är minskningen?



Förändring i omsättning - översikt branscher och storleksklasser


Hur har er omsättning sett ut jämfört med mars månad föregående år?

Storleksklasser	Minskad	Oförändrad	Ökad	Vet ej
1-9 anställda	58%	35%	7%	0%
10-50 anställda	43%	32%	23%	2%
51-100 anställda	35%	30%	26%	9%
Fler än 100 anställda	31%	38%	21%	7%

Storleksklassen 1-9 anställda är den som har störst andel företag som säger att de har en minskad omsättning.

Bransch	Minskad	Oförändrad	Ökad	Vet ej
Bygg	41%	50%	5%	5%
Data / IT	37%	26%	29%	8%
Företagstjänster	43%	38%	19%	0%
Industri/tillverkande	48%	29%	23%	0%
Handel	61%	16%	23%	0%
Hälsa/vård/omsorg	38%	38%	19%	6%
Transport	57%	21%	21%	0%
Besöksnäring (hotell, restaurang, event)	91%	9%	0%	0%
Fastighet	13%	63%	25%	0%
Jordbruk, gröna näringar, livsmedel	29%	29%	43%	0%
Utbildning	67%	33%	0%	0%
Personliga tjänster	40%	60%	0%	0%
Bank och Finans	0%	67%	33%	0%

Branscherna besöksnäring, utbildning, handel och transport har störst andel företag som säger att de har en minskad omsättning. Inom specifikt besöksnäring, (hotell, restauranger, caféer och event) så uppger 91 procent av företagen att de haft en minskad omsättning.

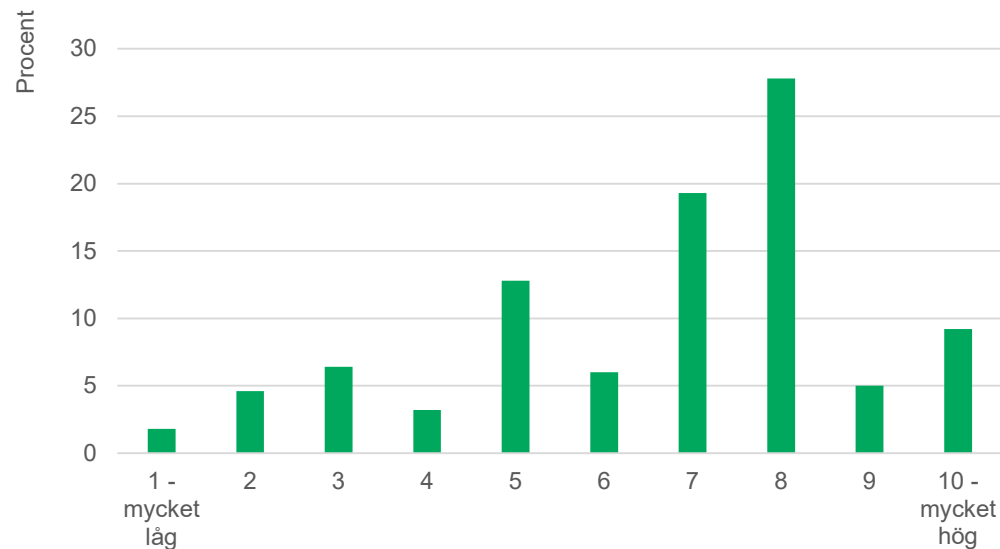


Förmågan att upprätthålla verksamheten


61 procent av företagen bedömer att de har en förmåga som är mellan 7-10 att upprätthålla verksamheten under Covid-19 pandemin.

Företag i storleksklassen 1-9 anställda bedömer sig har lägst förmåga att upprätthålla verksamheten under Covid-19 pandemin.

Hur bedömer ni företagets förmåga att upprätthålla verksamheten under Covid-19 pandemin?




	1-9 anställda	10-50 anställda	51-100 anställda	Fler än 100 anställda
1 - mycket låg	3%	2%	0%	0%
2	8%	2%	0%	0%
3	10%	4%	4%	3%
4	4%	2%	4%	0%
5	19%	8%	4%	10%
6	5%	5%	13%	0%
7	8%	22%	9%	24%
8	16%	26%	26%	28%
9	3%	3%	9%	10%
10 - mycket hög	10%	6%	13%	7%
7 till 10	37%	57%	57%	69%
Kan ej bedöma	14%	20%	18%	18%



Förmågan att upprätthålla verksamheten – fördelat per bransch

Företag i branscherna besöksnäring och utbildning bedömer sig ha väsentligt mycket lägre förmåga att upprätthålla verksamheten under Covid-19 pandemin

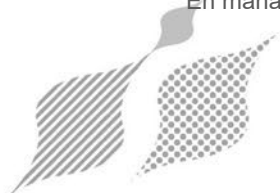
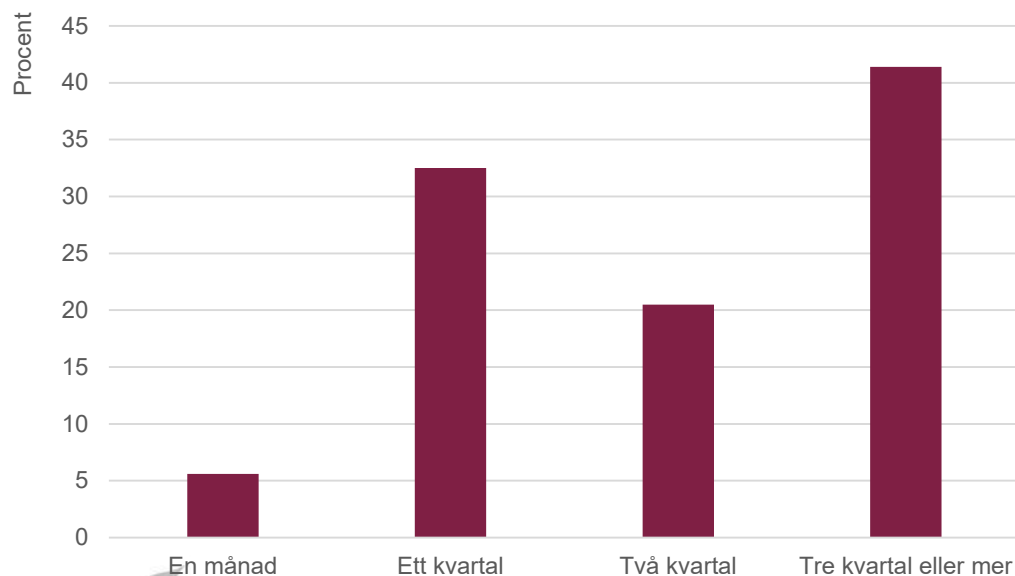
	Företagstjänster	Bygg	Data / IT	Industri/ tillverkande	Handel	Hälsa/vård/ omsorg	Fastighet	Utbildning	Besöksnäring	Gröna näringar	Personliga tjänster	Transport	Bank Finans	
1- mycket låg	0%	0%	0%	3%	0%	0%	0%	0%	18%	0%	20%	0%	0%	1- mycket låg
2	0%	0%	3%	3%	3%	13%	0%	17%	18%	0%	0%	14%	0%	2
3	3%	0%	5%	19%	10%	0%	0%	17%	9%	0%	0%	0%	0%	3
4	0%	5%	0%	3%	3%	0%	13%	17%	0%	0%	0%	7%	0%	4
5	14%	7%	13%	13%	16%	0%	0%	0%	27%	29%	20%	0%	0%	5
6	8%	9%	5%	0%	6%	0%	0%	17%	0%	0%	0%	7%	0%	6
7	8%	25%	24%	23%	10%	25%	13%	0%	9%	0%	20%	7%	33%	7
8	27%	20%	32%	13%	32%	25%	25%	17%	9%	14%	20%	21%	33%	8
9	0%	0%	8%	0%	3%	6%	13%	0%	0%	29%	0%	15%	33%	9
10 - mycket hög	19%	0%	10%	7%	0%	13%	13%	0%	0%	14%	0%	15%	0%	10 - mycket hög
7 till 9	54%	45%	74%	43%	45%	69%	64%	17%	18%	57%	40%	58%	100%	
Kan ej bedöma	21%	34%	0%	16%	17%	18%	23%	15%	10%	14%	20%	14%	0%	



Uthållighet

61 procent av företagen har en uthållighet att upprätthålla verksamhet i två kvartal eller mer. Minst uthålliga är företag i storleksklassen 1-9 och branschen personliga tjänster

Hur lång uthållighet bedömer ni att ni har för att kunna upprätthålla verksamheten?



BRANSCHER

	En månad	Ett kvartal	Två kvartal	≥ Tre kvartal	Kan ej bedöma
Bygg	5%	35%	30%	30%	0%
Data / IT	3%	24%	18%	53%	2%
Företagstjänster	8%	41%	19%	32%	0%
Industri/tillverkande	10%	38%	10%	42%	0%
Handel	10%	35%	23%	32%	0%
Hälsa/vård/omsorg	0%	38%	12%	50%	0%
Transport	0%	22%	0%	71%	7%
Besöksnäring (hotell, restaurang, event)	0%	45%	36%	10%	9%
Fastighet	0%	0%	38%	62%	0%
Jordbruk, gröna näringar, livsmedel	0%	29%	0%	71%	0%
Utbildning	0%	17%	50%	33%	0%
Personliga tjänster	40%	20%	40%	0%	0%
Bank och Finans	0%	0%	0%	100%	0%

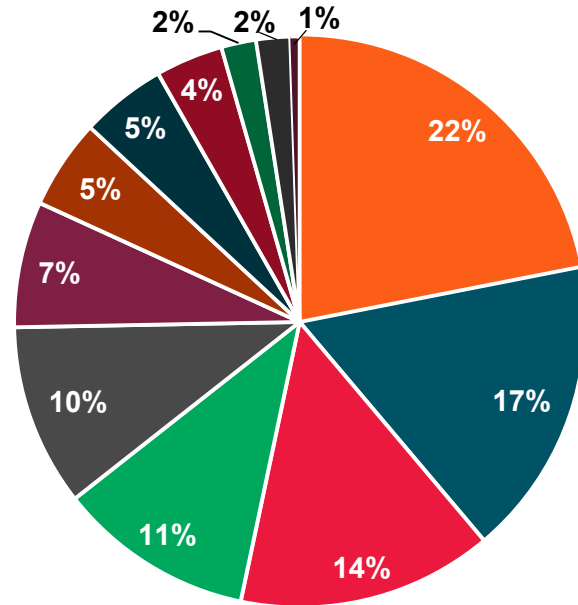
STORLEKSKLASSER

	1-9 anställda	10-50 anställda	51-100 anställda	Fler än 100 anställda
En månad	7%	7%	0%	8%
Ett kvartal	43%	30%	17%	22%
Två kvartal	24%	25%	13%	0%
Tre kvartal eller mer	26%	38%	70%	70%

Referensdata – Näringslivsstruktur i Linköping

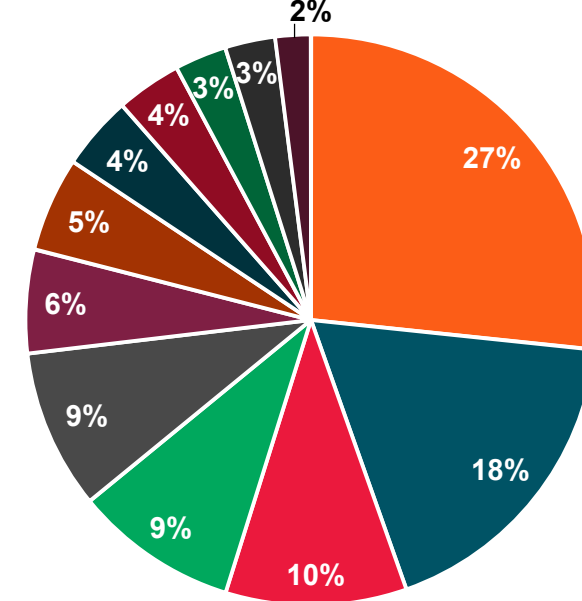
Källa: Bisnode, arbetsställefördelad databas per 181231

ANDEL ANSTÄLLDA PER BRANSCH




- Företagstjänster och -service, Media
- Detalj- och partihandel
- Bygg
- Transport och logistik
- Gröna näringar, livsmedelsproduktion
- Utbildning
- Industri tillverkande
- Data/IT/Telekom/FoU
- Hälsa/vård/omsorg
- Besöksnäring
- Fastighet
- Bank och finans

ANDEL FÖRETAG PER BRANSCH



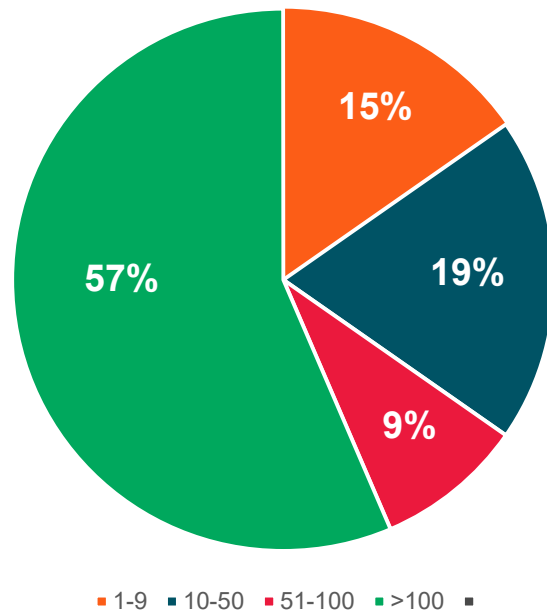
- Företagstjänster och -service, Media
- Data/IT/Telekom/FoU
- Fastighet
- Besöksnäring
- Industri tillverkande
- Transport och logistik
- Detalj- och partihandel
- Bygg
- Hälsa/vård/omsorg
- Bank och finans
- Gröna näringar, livsmedelsproduktion
- Utbildning




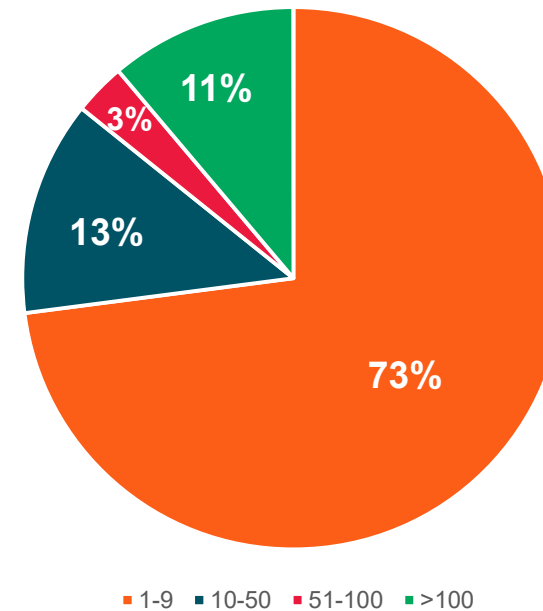
Referensdata – Näringslivsstruktur i Linköping

Källa: Bisnode, avser aktiebolag med en eller fler anställda (bokslut per 181231).

ANDEL ANSTÄLLDA PER STORLEKSKLASS



ANDEL FÖRETAG PER STORLEKSKLASS



Linköpings kommun
Kommunledningsförvaltningen
Näringsliv och Tillväxt
Storgatan 58
581 81 LINKÖPING

OBS – DENNA UNDERSÖKNING
SKALL BETRAKTAS SOM
ARBETSMATERIAL

Enkät 3 - Privata arbetsgivare i Linköping

Nuläge, påverkan och uthållighet till följd av Coronaviruset


2020-05-14



Linköping
Där idéer blir verklighet


Bakgrund

- Näringsliv och tillväxtstaben fick 200312 i uppdrag av krisledande chef, Paul Håkansson att ta fram och genomföra en enkät till det privata näringslivet i Linköping. Detta för att, utifrån ett beredskapsperspektiv, få deras bedömning av nuläget och en skattning av hur de bedömer sig ha uthållighet att upprätthålla sina verksamheter i rådande läge.
- Efter den inledande akuta fasen av pandemin ser vi nu att perspektiven förändras. Därför har frågeställningarna uppdaterats och uppföljande enkäter har skickas ut efter varje månadsslut för att få en aktuell nulägesbild kring effekterna av Covid-19 och dess påverkan på företagen i Linköping. I enkäterna som skickats ut i april och maj frågar vi hur företagen påverkats av Covid-19 hittills, ber dem skatta sin uthållighet samt i ett ”öppet svar” beskriva utmaningar och behov.
- Enkät nr 3 skickades ut per den 200507 till 738 företag med arbetsställe i Linköpings kommun spridda i storlek och bransch för att ge en god representativitet. Resultatet som redovisas är per 177 inkomna svar 200513 – kl.07:00. När svaren bryts ner och korreleras mellan branscher blir mängden respondenter inom vissa branscher få vilket minskar representativiteten för en viss bransch. Det är viktigt att ha denna medvetenhet när slutsatser på branschnivå studeras.
- I samband med enkät 3 skickades även en kompletterande enkät ut om företagets utvecklingsbehov efter Corona pandemin. Enkäten skickades ut till samma företag och totalt 136 svar inkom. Resultaten från denna enkät redovisas även i denna rapport.
- I slutet av rapporten biläggs aktuell konkurs-, nyföretagarstatistik jämfört med samma period 2019. Vidare ingår denna gång en sårbarhetsanalys framtagen av Bisnode.




Sammanfattning

- 31 procent av respondenterna har eller kommer i närtid lägga varsel eller kortidspermittera personal. Enkäten visar på stor variation mellan branscher. Det är fortsatt företagen i branscherna besöksnäring, detalj- och partihandel, transportsektorn samt industri/tillverkande som är de som i störst utsträckning har eller i närtid kommer att lägga varsel eller kortidspermittera. I jämförelse med enkätsvaren i april är det färre som har svarat vet ej och betydligt fler som svarat nej vilket indikerar att företagen har en förbättrad överblick av läget.
- Besöksnäringen är fortsatt den bransch som haft störst andel företag med minskad omsättning i april men minskningen är inte lika stor i som i mars . I Storleksklasserna 51-100 och fler än 100 anställda har en betydligt större andel av företagen en minskad omsättning i april än i mars. Samtidigt svarar 48 procent av företagen att de i april haft en oförändrad eller ökad omsättning jämfört med samma period föregående år.
- Förmågan att upprätthålla verksamheten under Covid-19 pandemin har förbättras i jämförelse med företagets bedömning i april. På en skala från 1-10 bedömer 67 procent av företagen att de har en förmåga som är mellan 7-10 att upprätthålla verksamheten. Företag i storleksklassen 1-9 anställda bedömer sig har lägst förmåga att upprätthålla verksamheten under Covid-19 pandemin. Värt att notera; i den utsatta Besöksnäringen har andelen respondenter som bedömer sin förmåga att upprätthålla verksamhet mellan 7-10 ökat med 25 procent sedan mars. Från 10 anställda och uppåt har företagets bedömning av förmågan att upprätthålla verksamheten ökat markant mellan april och maj. På fråga om hur länge de ser sig ha uthållighet svarar nu 76,7 procent av företagen att de har en uthållighet att upprätthålla verksamhet i två kvartal eller mer vilket är en betydande förbättring jämfört med bedömningen i april då motsvarande siffra var 61,9 procent.



Sammanfattning

- Majoriteten av företagen upplever att det är förtidigt att bedöma behov av utveckling för att ställa om utifrån de nya förutsättningar och möjligheter som sannolikt råder efter Corona. De företag som gjort en bedömning efterfrågar framförallt utveckling inom resurseffektivitet, affärsutveckling och digitalisering.
- I de öppna svaren är det flera respondenter som tar upp behovet av sänkta fasta kostnader och då i omnämns ofta hyreslättnader. Utifrån kommunens rådighet är det framförallt behovet av att fortsatt driva samt starta nya bygg- och infrastrukturprojekt. Respondenterna önskar även se att kommunen underlättar vid upphandlingar så att de främjar det lokala näringslivet.
- Fortsatt låg andel konkurser i Linköping och Östergötland i jämförelse med riket för aktiebolag.
- Vikande nystart av aktiebolag under perioden – 30 jämfört med samma period föregående år. 79 starter är att betrakta som gott under perioden.
- Sårbarhetsanalysen som vi låtit Bisnode genomföra är att betrakta som en första enkel analys och scenariobeskrivning. Klar är att Linköping och Östergötland inte är lika exponerade mot de branscher där flest konkurser inträffat hittills under krisen jämfört med andra kommuner och län. Vi avser göra en kvalificerad risk och sårbarhetsanalys i augusti när vi bättre ser hur krisen utvecklas och hur konkurserna slår mot olika branscher över en längre tid.



Om enkäten och respondenterna

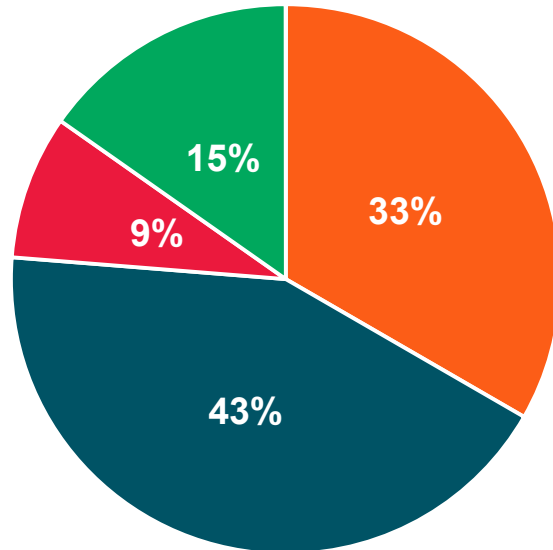
- E-post till 738 företag med arbetsställe i Linköping
- 177 respondenter, varav 79 procent är arbetsställen med säte i Linköping
- Underlaget är representativt för Linköpings näringsliv med följande observandum;

Det finns en överrepresentation i storleksklassen 10-50 och en underrepresentation i storleksklassen 1-9 i jämförelse med hur näringslivsstrukturen ser ut i Linköping.

Gällande fördelningen av branscher är bygg och industri/tillverkande överrepresenterade medan företagstjänster och fastighet är de branscher som är underrepresenterade bland enkätens respondenter.

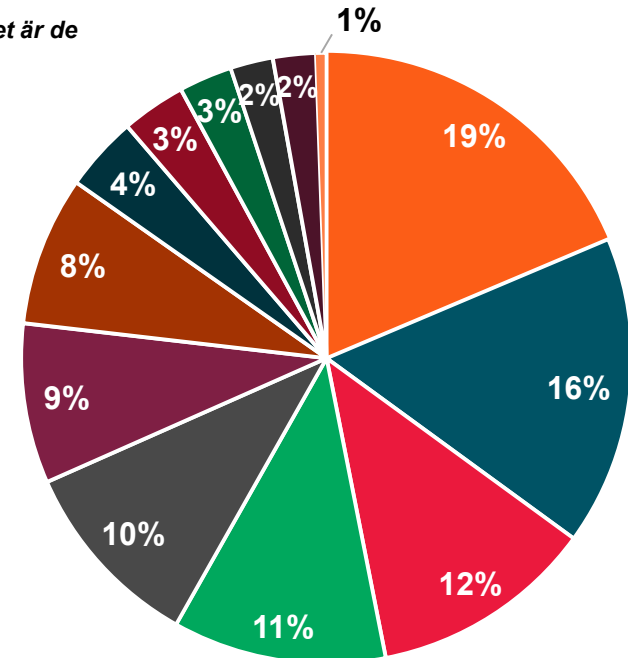
Se bilaga referensdata

STORLEKSKLASSER




1-9 anställda 10-50 anställda 51-100 anställda Fler än 100 anställda

BRANSCHER

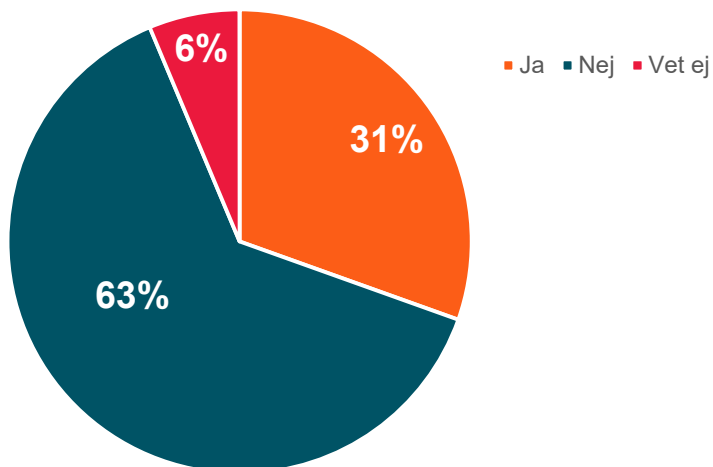


- Bygg
- Företagstjänster
- Besöksnäring (hotell, restaurang, event)
- Jordbruk, gröna näringar, livsmedel
- Personliga tjänster
- Data / IT
- Industri/tillverkande
- Transport
- Utbildning
- Detalj- och partihandel
- Hälsa/vård/omsorg
- Fastighet
- Bank och Finans

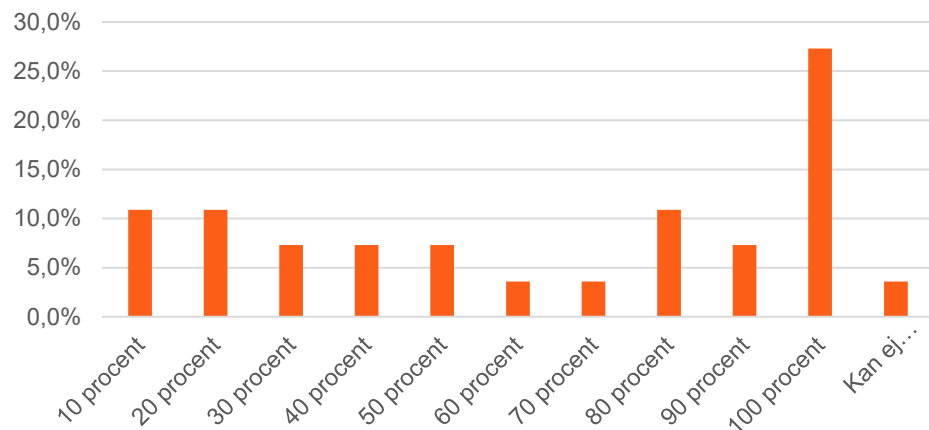


Varsel eller kortidspermittering

Har ni, eller kommer ni i närtid lägga varsel eller kortidspermittera personal?

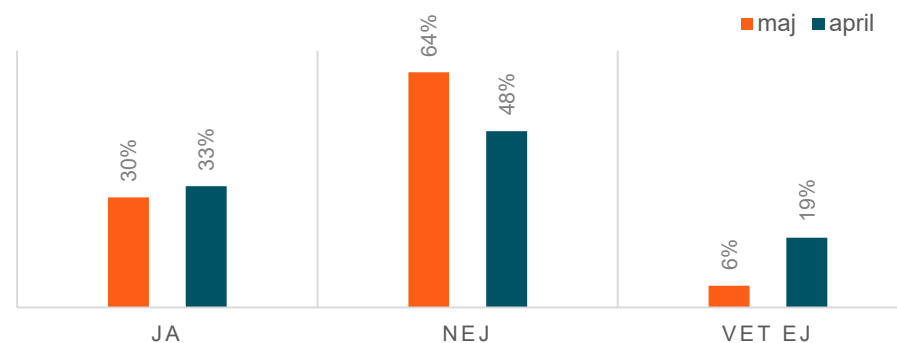


Om ja (31 %); Hur stor andel av personalstyrkan har/kommer att omfattas?



- 31 procent av respondenterna har eller kommer i närtid lägga varsel eller kortidspermittera personal och av dessa företag har 27,3 procent svarat att det omfattat/kommer att omfatta 100 procent av personalstyrkan.
- I jämförelse med enkätsvaren i april är det färre som har svarat vet ej, 6 procent jämfört med 19 procent, och fler som svarat nej, 63 procent jämfört med 48 procent.

Jämförelse mellan svaren i maj och april



Varsel eller kortidspermittering - översikt branscher och storleksklasser

Har ni, eller kommer ni i närtid lägga varsel eller kortidspermittera personal?

Varsel och permittering

Bransch	Totalt	Ja	Nej	Vet ej	Maj Andel "Ja" av totalt antal svarande	April Andel "Ja" av totalt antal svarande
Bygg	33	6	21	6	18%	9%
Data / IT	29	8	21	0	28%	32%
Detalj- och partihandel	21	10	10	1	48%	55%
Företagstjänster	20	6	13	1	30%	38%
Industri/tillverkande	18	8	9	1	44%	52%
Hälsa/vård/omsorg	15	0	14	0	0%	13%
Besöksnäring (hotell, restaurang, event)	14	10	4	0	71%	100%
Transport	7	1	4	2	14%	14%
Fastighet	6	2	4	0	33%	33%
Jordbruk, gröna näringar, livsmedel	5	0	5	0	0%	29%
Utbildning	4	1	1	2	25%	33%
Bank och Finans	4	0	4	0	0%	0%
Personliga tjänster	1	1	0	0	100%	20%

Det är fortsatt företagen i branscherna besöksnäring, detalj- och partihandel samt industri/tillverkande som är de som i störst utsträckning har eller i närtid kommer att lägga varsel eller kortidspermittera.

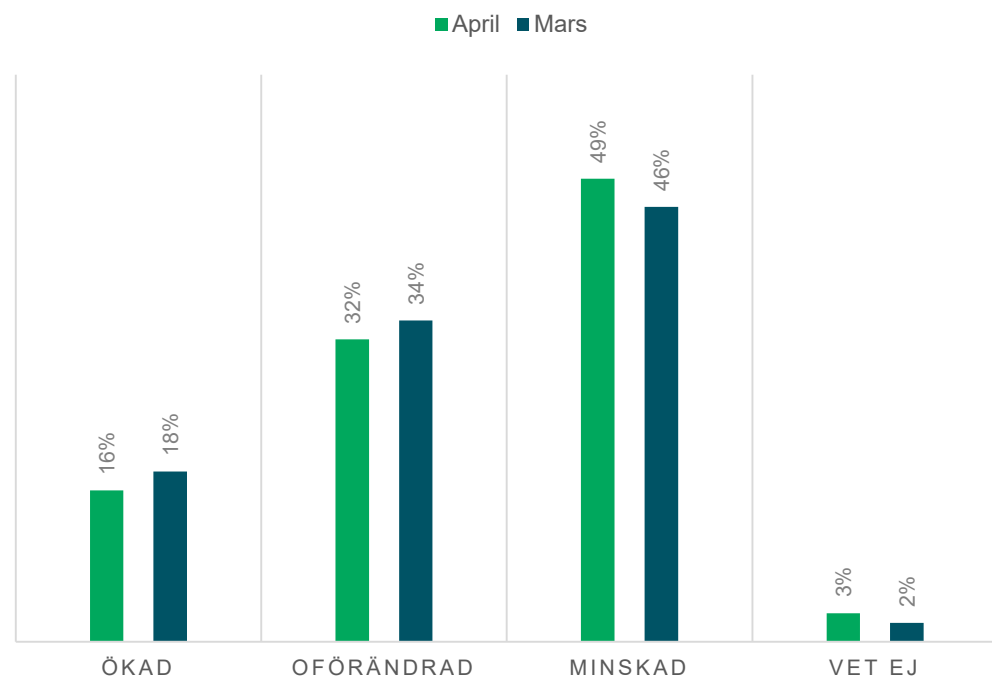
Företagen med fler än 100 anställda har eller kommer att lägga varsel eller kortidspermittera i mindre omfattning jämfört med de andra storleksklasserna

Storleksklasser	Totalt	Ja	Nej	Vet ej	Maj Andel "Ja" av totalt antal svarande	April Andel "Ja" av totalt antal svarande
1-9 anställda	59	20	33	6	34%	27%
10-50 anställda	76	21	48	7	28%	32%
51-100 anställda	15	6	9	0	40%	39%
Fler än 100 anställda	27	6	20	1	22%	17%

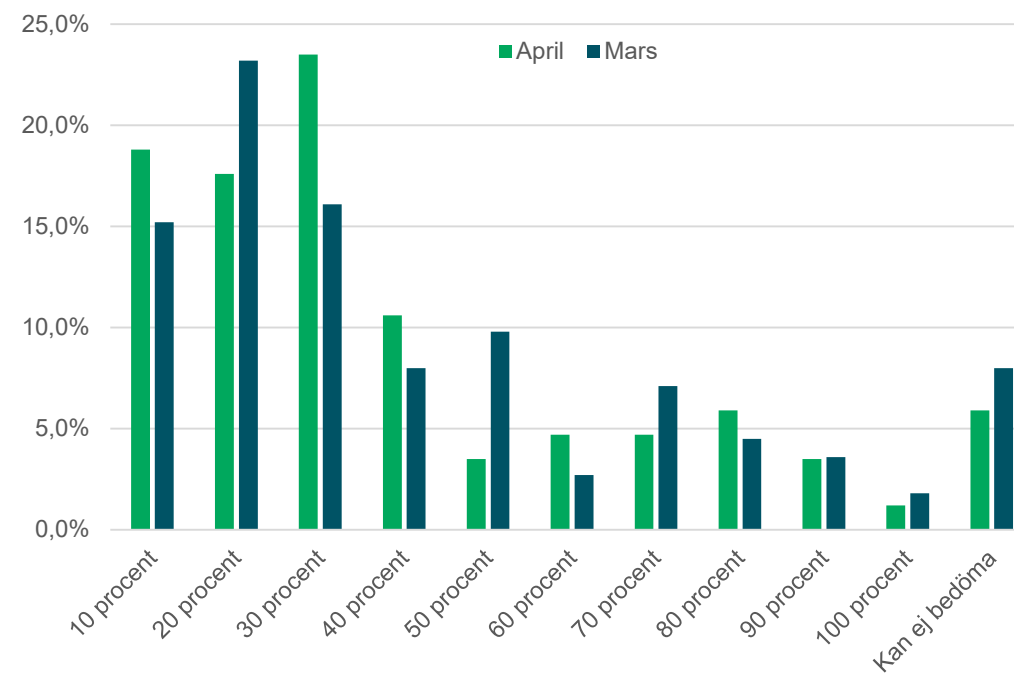
Förändring i omsättning

49 procent av respondenterna har en minskad omsättning under april månad i jämförelse med samma period föregående år. Hur mycket varierar kraftigt mellan företagen men en 30 procent minskad omsättning är det mest frekventa svaret bland dessa. Jämfört med mars månad så är detta en liten försämring.

Hur har er omsättning sett ut jämfört med samma period, mars respektive maj föregående år?



Om minskad omsättning; Hur stor är minskningen?



Förändring i omsättning - översikt branscher och storleksklasser

I Storleksklasserna 51-100 och fler än 100 anställda har en betydligt större andel av företagen en minskad omsättning i april än i mars. Besöksnäringen är fortsatt den bransch som haft störst andel företag med minskad omsättning i april följt av utbildning, detalj- och partihandel samt industri/tillverkande. Jordbruk/gröna näringar/livsmedel tillsammans med hälsa/vård/omsorg är de branscher som haft störst andel företag som ökat sin omsättning i jämförelse med samma period föregående år.

Hur har er omsättning sett ut jämfört med samma period, mars respektive maj föregående år?

Storleksklasser	April	Mars	April	Mars	April	Mars	April	Mars
	Minskad		Oförändrad		Ökad		Vet ej	
1-9 anställda	53%	58%	25%	35%	14%	7%	0%	0%
10-50 anställda	45%	43%	38%	32%	16%	23%	1%	2%
51-100 anställda	53%	35%	13%	30%	27%	26%	7%	9%
Fler än 100 anställda	48%	31%	33%	38%	15%	21%	4%	7%

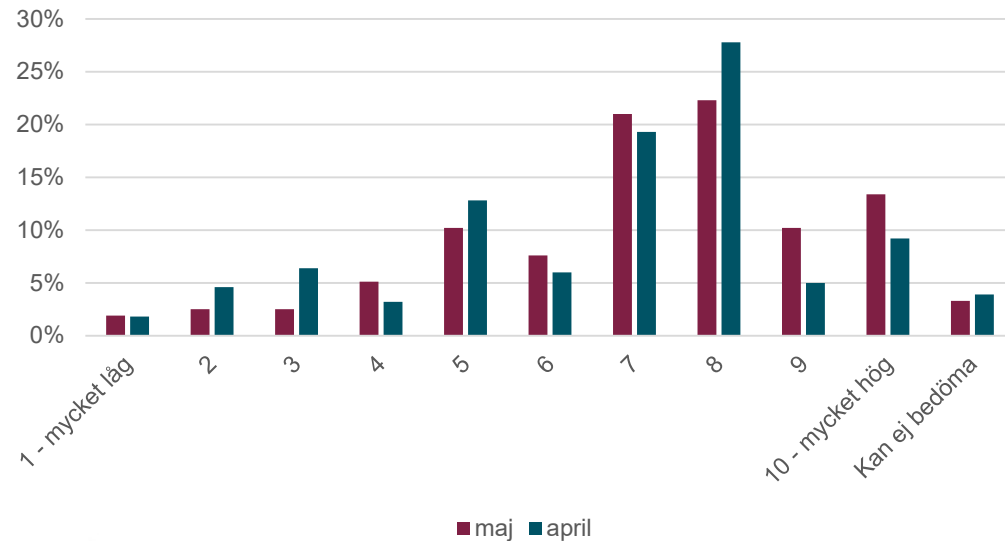
Bransch	April	Mars	April	Mars	April	Mars	April	Mars
	Minskad		Oförändrad		Ökad		Vet ej	
Bygg	42%	41%	36%	50%	18%	5%	3%	5%
Data / IT	45%	37%	28%	26%	28%	29%	0%	8%
Detalj- och partihandel	62%	61%	19%	16%	14%	23%	5%	0%
Företagstjänster	35%	43%	45%	28%	15%	19%	5%	0%
Industri/tillverkande	67%	48%	22%	29%	6%	23%	6%	0%
Hälsa/vård/omsorg	13%	38%	53%	38%	27%	19%	7%	6%
Besöksnäring (hotell, restaurang, event)	79%	91%	14%	9%	0%	0%	7%	0%
Transport	57%	57%	43%	21%	0%	21%	0%	0%
Fastighet	50%	13%	17%	63%	17%	25%	17%	0%
Jordbruk, gröna näringar, livsmedel	20%	29%	40%	29%	40%	43%	0%	0%
Utbildning	75%	67%	0%	33%	0%	0%	25%	0%
Bank och Finans	50%	0%	50%	67%	0%	33%	0%	0%
Personliga tjänster	100%	40%	0%	60%	0%	0%	0%	0%

Förmågan att upprätthålla verksamheten


67 procent av företagen bedömer nu i maj att de har en förmåga som är mellan 7-10 att upprätthålla verksamheten under Covid-19 pandemin. Det är något högre i jämförelse med företagens bedömning i april.

Företag i storleksklassen 1-9 anställda bedömer sig ha lägst förmåga att upprätthålla verksamheten under Covid-19 pandemin. Från 10 anställda och uppåt har företagens bedömning av förmågan att upprätthålla verksamheten ökat markant mellan april och maj.

Hur bedömer ni företagets förmåga att upprätthålla verksamheten under Covid-19 pandemin?




	1-9 anställda	10-50 anställda	51-100 anställda	Fler än 100 anställda	
1 - mycket låg	5%	0%	0%	0%	
2	7%	0%	0%	0%	
3	5%	0%	7%	0%	
4	7%	4%	7%	0%	
5	12%	11%	7%	0%	
6	12%	4%	7%	4%	
7	12%	25%	13%	19%	
8	12%	22%	13%	33%	
9	2%	11%	20%	15%	
10 - mycket hög	7%	11%	20%	22%	
Maj	7 till 10	32%	68%	67%	89%
April	7 till 10	37%	57%	57%	69%
Kan ej bedöma	20%	13%	7%	7%	



Förmågan att upprätthålla verksamheten – fördelat per bransch

Förmågan att upprätthålla verksamheten under Covid-19 pandemin har i de flesta branscher, enligt företagens bedömning, förbättrats i maj i jämförelse med april. Men i branscherna företagstjänster, hälsa/vård/omsorg har läget försämrats.

	Företagstjänster	Bygg	Data / IT	Industri/tillverkande	Detalj- och partihandel	Hälsa/vård/omsorg	Fastighet	Utbildning	Besöksnäring	Gröna näringar	Personliga tjänster	Transport	Bank Finans	
1 - mycket låg	0%	0%	0%	6%	0%	0%	0%	0%	14%	0%	0%	0%	0%	1 - mycket låg
2	5%	3%	0%	0%	0%	7%	0%	0%	7%	0%	0%	0%	0%	2
3	0%	3%	0%	6%	5%	0%	0%	25%	0%	0%	0%	0%	0%	3
4	10%	6%	7%	0%	0%	0%	0%	25%	7%	0%	0%	0%	0%	4
5	0%	12%	14%	17%	14%	0%	0%	0%	7%	0%	0%	14%	0%	5
6	10%	3%	3%	28%	0%	0%	0%	0%	14%	0%	0%	14%	0%	6
7	10%	24%	24%	21%	19%	0%	0%	25%	29%	20%	100%	14%	0%	7
8	30%	15%	28%	16%	19%	20%	33%	25%	7%	0%	0%	14%	25%	8
9	0%	15%	10%	0%	14%	7%	33%	0%	0%	0%	0%	30%	0%	9
10 - mycket hög	0%	3%	10%	6%	14%	27%	17%	0%	7%	80%	0%	14%	50%	10 - mycket hög
Maj	7 till 10	40%	57%	72%	43%	66%	54%	83%	50%	43%	100%	100%	72%	100%
April	7 till 10	54%	45%	74%	43%	45%	64%	17%	18%	57%	40%	58%	100%	
Kan ej bedöma		35%	16%	4%	0%	15%	39%	17%	0%	8%	0%	0%	0%	25%

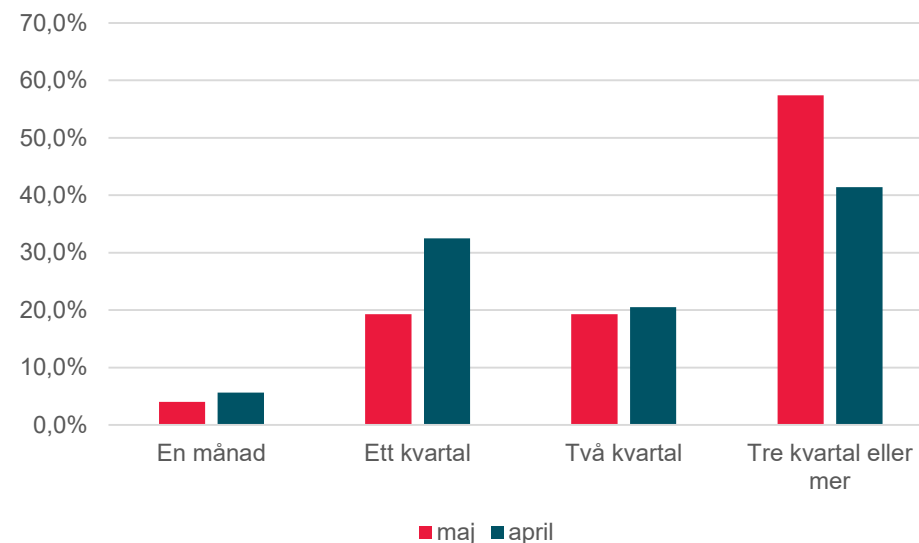


Uthållighet

76,7 procent av företagen bedömer sig i maj att de har en uthållighet att upprätthålla verksamhet i två kvartal eller mer vilket är en förbättring jämfört med bedömningen i april då motsvarande siffra var 61,9 procent.


I alla storleksklasser förutom 51-100 anställda bedöms uthålligheten ha förbättrats i maj i jämförelse med april.

Hur lång uthållighet bedömer ni att ni har för att kunna upprätthålla verksamheten?



STORLEKSKLASSER

	Maj	April	Maj	April	Maj	April	Maj	April
	1-9 anställda		10-50 anställda		51-100 anställda		Fler än 100 anställda	
En månad	7%	7%	3%	7%	0%	0%	4%	8%
Ett kvartal	27%	43%	17%	30%	33%	17%	0%	22%
Två kvartal	24%	24%	24%	25%	7%	13%	4%	0%
Tre kvartal eller mer	42%	26%	56%	38%	60%	70%	92%	70%




Uthållighet

Hur lång uthållighet bedömer ni att ni har för att kunna upprätthålla verksamheten?

BRANSCHER

Bransch	Totalt	En månad	Ett kvartal	Två kvartal	Tre kvartal eller mer
Bygg	33	13%	30%	24%	33%
Data / IT	29	4%	15%	24%	57%
Detalj- och partihandel	21	0%	19%	10%	67%
Företagstjänster	20	0%	10%	25%	65%
Industri/tillverkande	18	6%	33%	11%	50%
Hälsa/vård/omsorg	15	7%	0%	13%	80%
Besöksnäring (hotell, restaurang, event)	14	0%	36%	21%	43%
Transport	7	0%	14%	29%	57%
Fastighet	6	0%	0%	33%	67%
Jordbruk, gröna näringar, livsmedel	5	0%	0%	0%	100%
Utbildning	4	0%	50%	0%	50%
Bank och Finans	4	0%	0%	0%	100%
Personliga tjänster	1	0%	0%	100%	0%

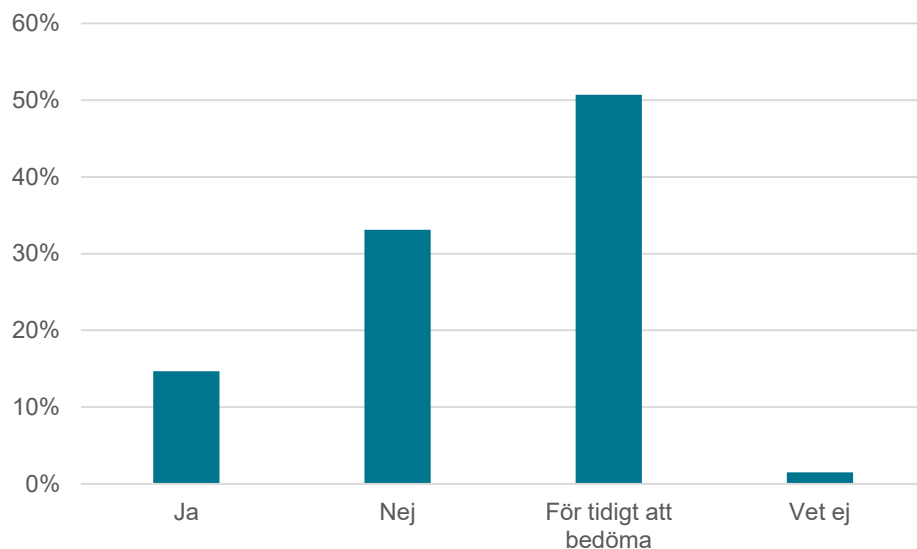
Maj	April
57%	60%
81%	71%
77%	55%
90%	51%
61%	52%
93%	62%
64%	46%
86%	71%
100%	100%
100%	71%
50%	83%
100%	100%
100%	40%



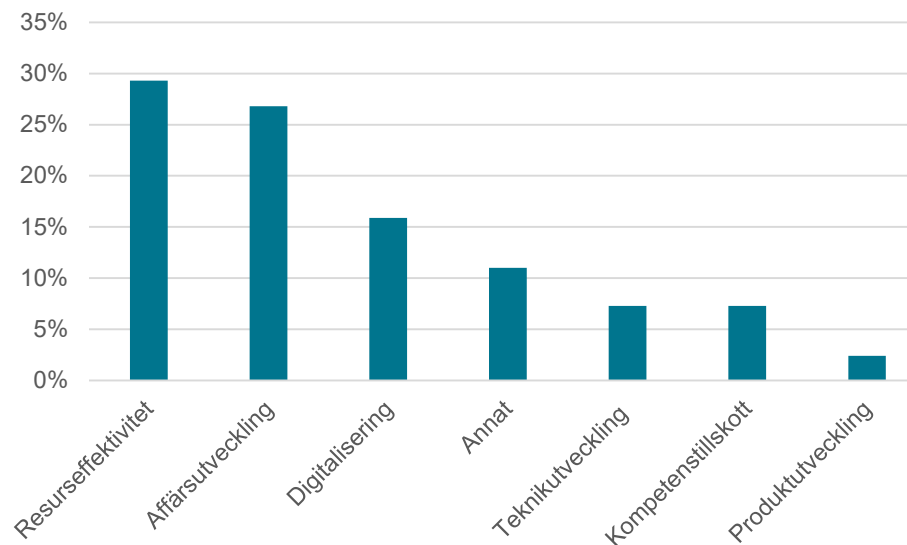
Företagens utvecklingsbehov efter Corona pandemin

Som ett komplement till huvudenkäten för att få en aktuell nulägesbild kring effekterna av Covid-19 och dess påverkan på företagen i Linköping skickades en tillenkät ut för att undersöka företagens utvecklingsbehov. Totalt svarade 136 företag på denna enkät. I nuläget svarar majoriteten av företagen att det är för tidigt att bedöma behovet av utveckling för omställning efter Corona pandemin. Det som efterfrågas är framförallt utveckling inom resurseffektivitet, affärsutveckling och digitalisering.

Ser du att ditt företag har behov av utveckling för att ställa om utifrån de nya förutsättningar och möjligheter som sannolikt råder efter Corona?



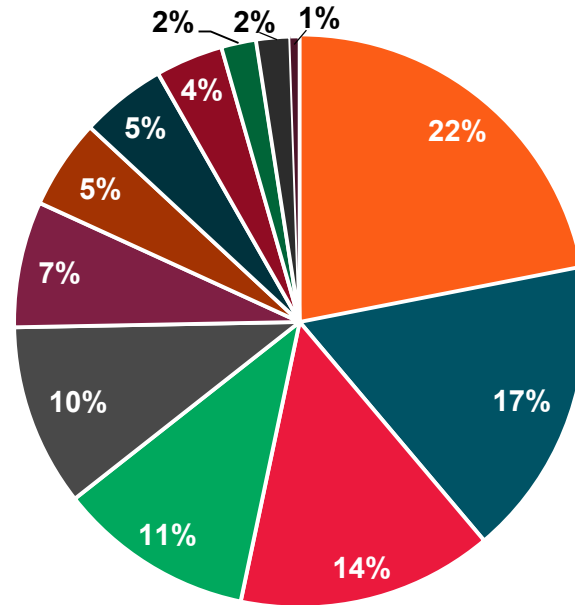
Vilken typ av utveckling ser du att ditt företag behöver i din omställning efter Corona?



Referensdata – Näringslivsstruktur i Linköping

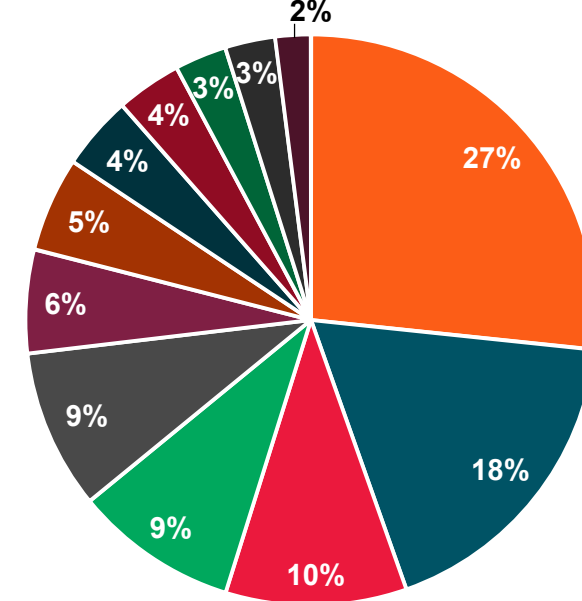
Källa: Bisnode, arbetsställefördelad databas per 181231

ANDEL ANSTÄLLDA PER BRANSCH




- Företagstjänster och -service, Media
- Detalj- och partihandel
- Bygg
- Transport och logistik
- Gröna näringar, livsmedelsproduktion
- Utbildning
- Industri tillverkande
- Data/IT/Telekom/FoU
- Hälsa/vård/omsorg
- Besöksnäring
- Fastighet
- Bank och finans

ANDEL FÖRETAG PER BRANSCH



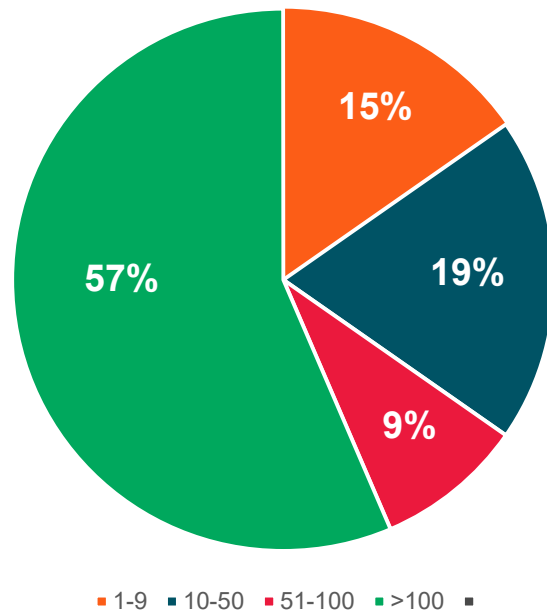
- Företagstjänster och -service, Media
- Data/IT/Telekom/FoU
- Fastighet
- Besöksnäring
- Industri tillverkande
- Transport och logistik
- Detalj- och partihandel
- Bygg
- Hälsa/vård/omsorg
- Bank och finans
- Gröna näringar, livsmedelsproduktion
- Utbildning




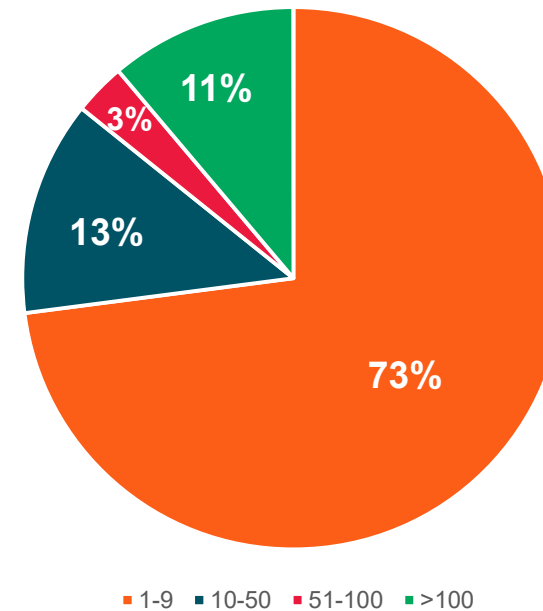
Referensdata – Näringslivsstruktur i Linköping

Källa: Bisnode, avser aktiebolag med en eller fler anställda (bokslut per 181231).

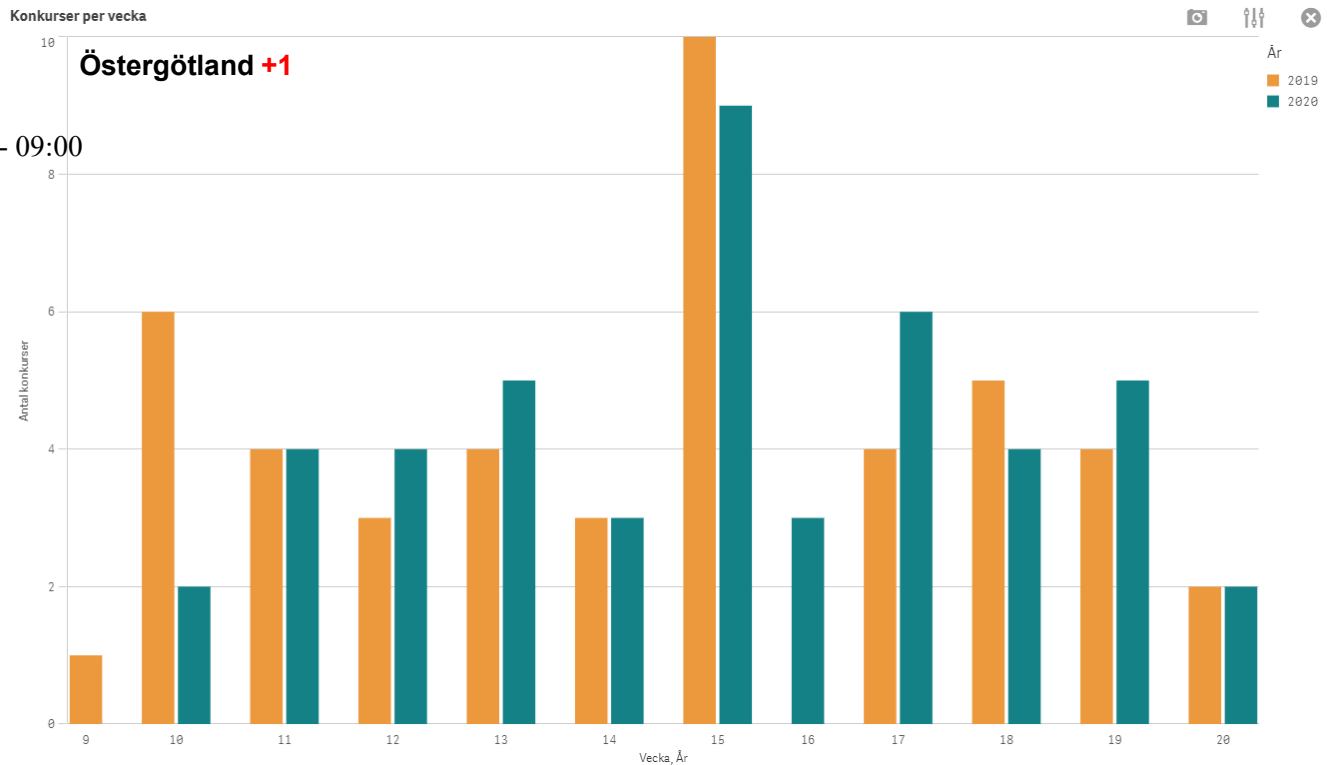
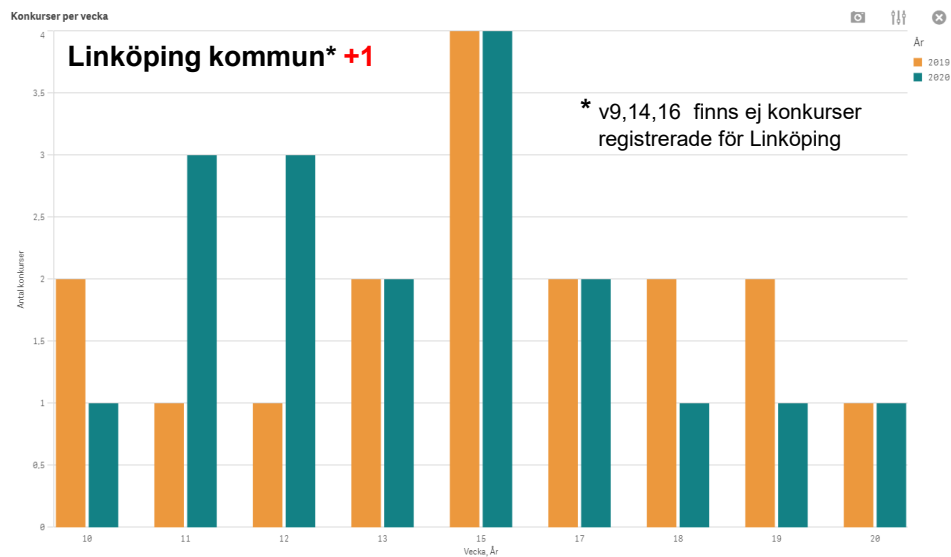
ANDEL ANSTÄLLDA PER STORLEKSKLASS




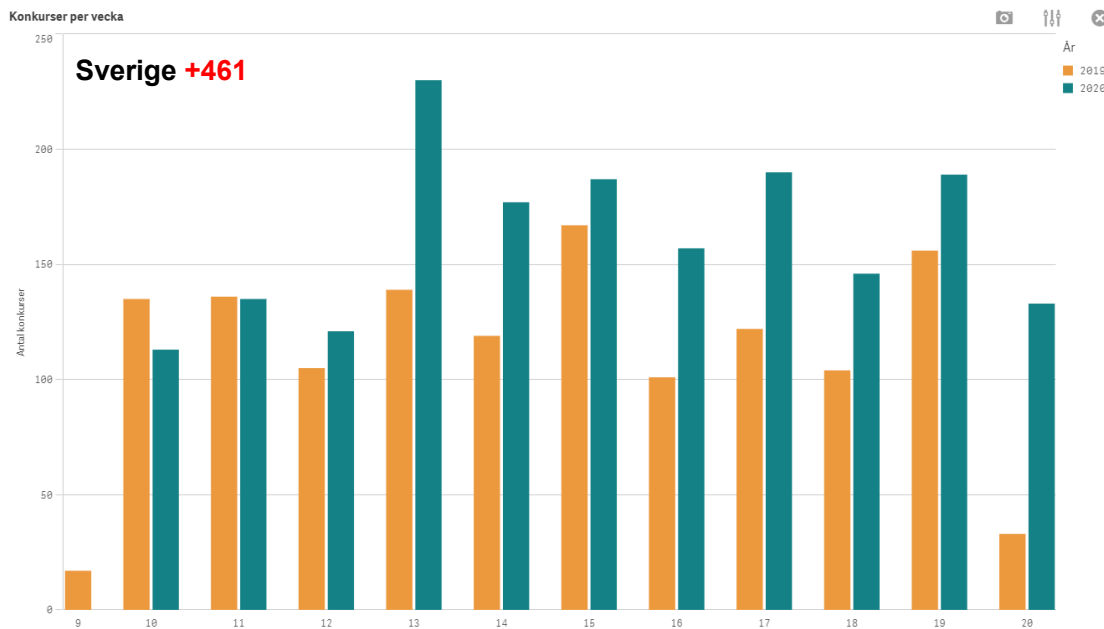
ANDEL FÖRETAG PER STORLEKSKLASS



Konkursstatistik AB* – källa Bisnode 2005 14 - 09:00



* Vi väljer att fokusera på aktiebolagens (AB) då de står för ca. 97 % av omsättning och arbetstillfällena inom privat sektor.



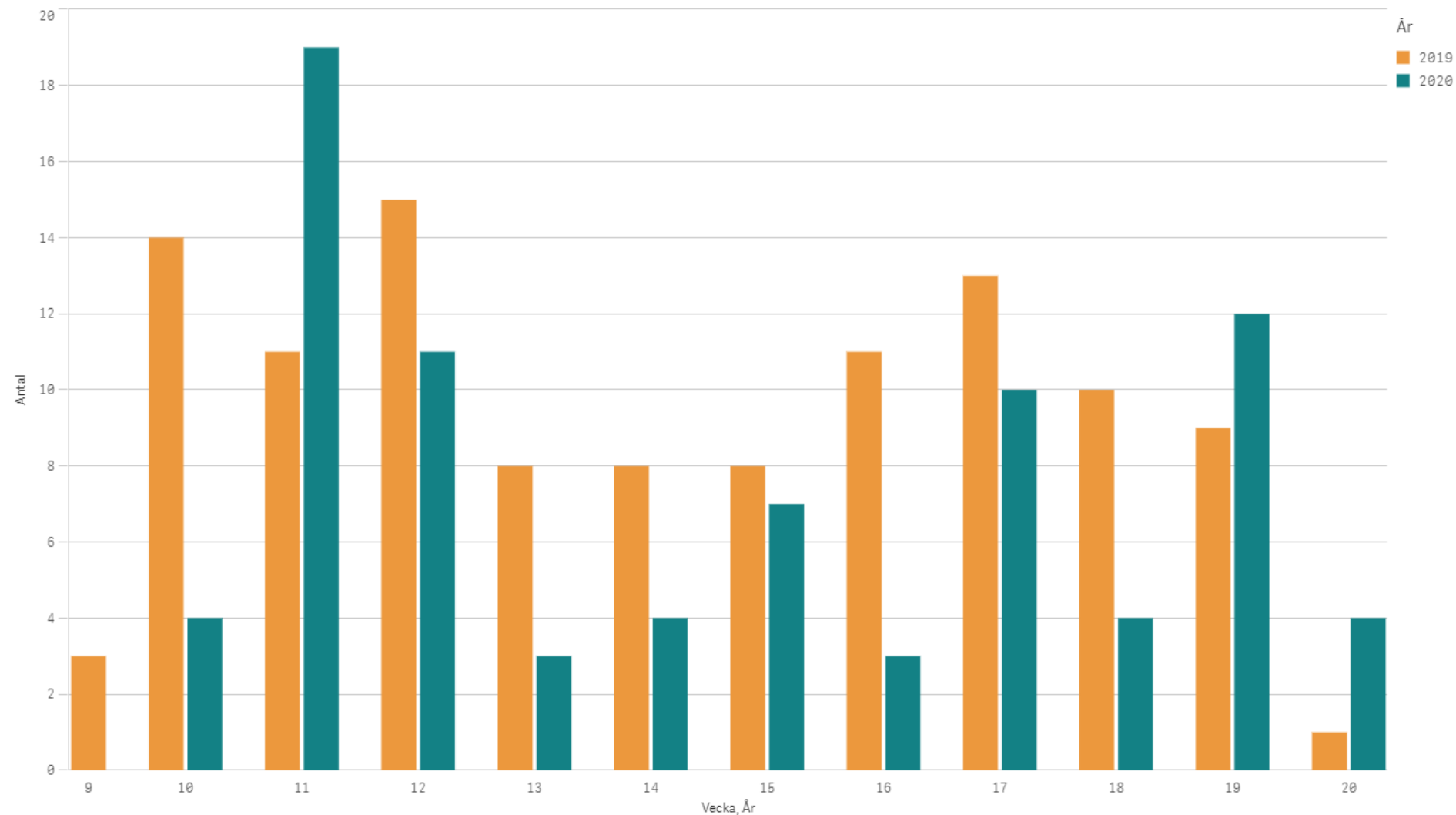
Nystartade AB* Linköpings kommun

2019 – 111


2020 – 81

- 30

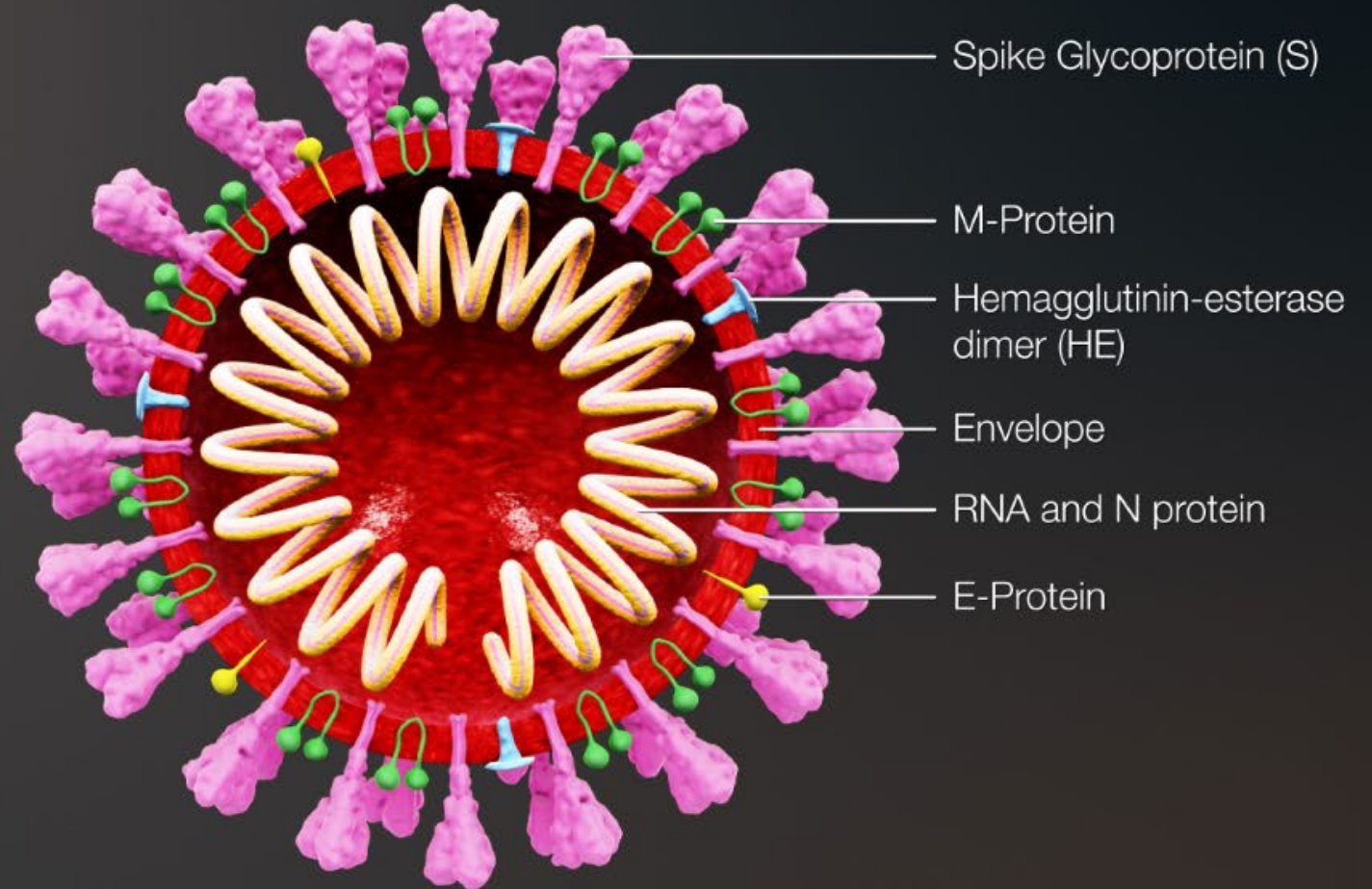
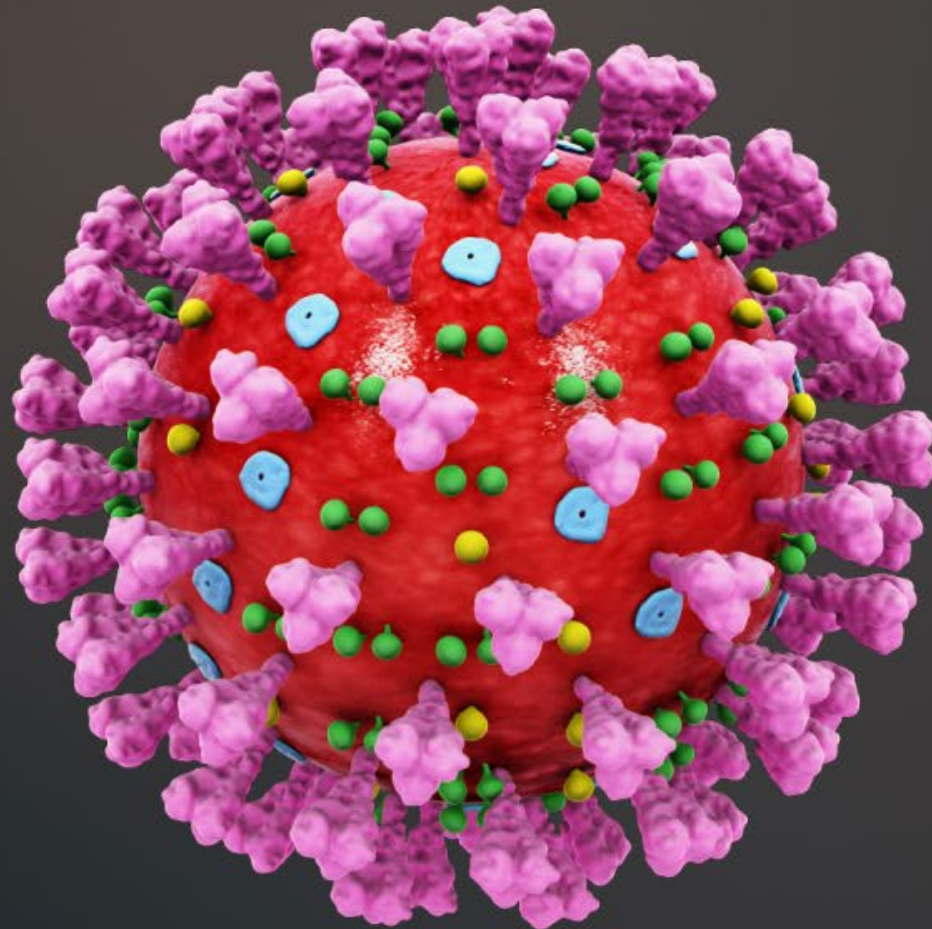
Nystartade per vecka



*Rensad från lagerbolag
Källa – Bisnode 200514 – 09:00



Coronakrisen – Sårbarhetsanalys Linköping



2020-05-13

Håkan Wolgast
Axel Frisk

Vad händer med näringslivet pga. Coronakrisen?



Metod

- Vi följer utvecklingen av konkurserna både nationellt och per kommun
- Vi följer konkursstatistiken nationellt för att se vilka branscher där konkurserna ökar mest
- Vi ser på sårbarheten dvs är kommunen över eller underrepresenterat inom dessa branscher
- Vi ser på aktiebolag samt utgår ifrån en arbetsställefördelad databas
- Vi ser på olika scenarios inom dessa branscher, hur många företag och anställda kan drabbas vid olika antaganden om vilka företag som går i konkurs?

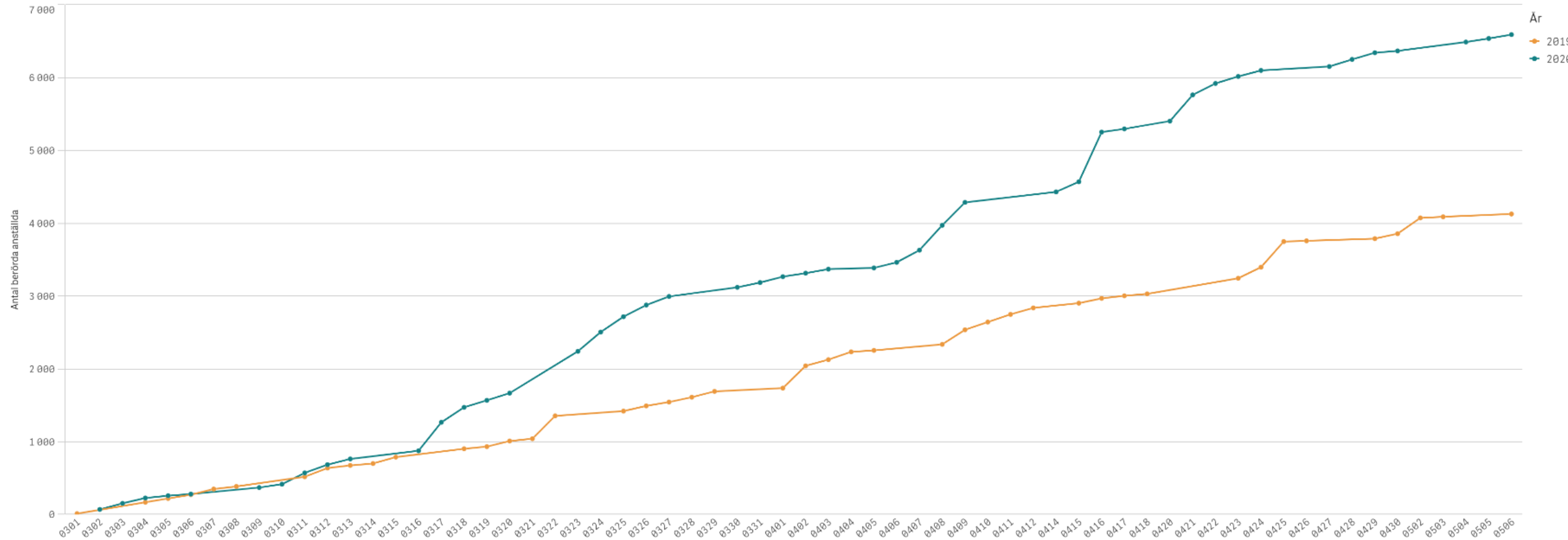
Nationellt perspektiv över konkurser 2020



Konkurser i riket – antal berörda arbetstillfällen 2019 och 2020

- Vi ser att antalet berörda av konkurser var identiskt 2019 och 2020 fram till 20200316 därefter skiljer sig kurvorna åt

Antal berörda anställda aggregerat från mars



Konkurser 1 mars tom 9 maj per arbetsställe

Företag som är yngre än ett år och som gått i konkurs är inte med i statistiken

- Vi ser att Stockholms kommun är hårdast drabbat med 1180 berörda anställda i konkurserna 1 mars tom 9 maj 2020
- Linköping ligger på 8:e plats av de värst drabbade kommunerna.
- Observandum; Antal anställda som påverkas i Linköping (151st) samt antalet företag/arbetsställen (19st) är utifrån en arbetsställefördelad analys. Att 19st råkar sammanfalla med aktuellt antal konkurser för bolag med säte i Linköping under perioden är bara ett sammanträffande.

Kommun	Förädlingsv	Omsättning	Index	Anställda	Företag
Stockholm	506 677	1 897 006	-20,6	1 080	219
Göteborg	326 970	893 997	-1,8	430	73
Malmö	189 827	544 330	-7,4	346	90
Sigtuna	431 526	482 814	1,6	260	8
Örebro	99 202	252 620	-4,7	212	37
Nacka	98 846	241 689	-3,9	199	24
Kalmar	74 835	197 815	-33,8	174	7
Linköping	71 261	212 389	-10,4	151	19
Lund	79 387	314 447	-28,7	140	20
Helsingborg	63 735	138 612	-4,8	125	32
Huddinge	66 791	159 857	-8,7	124	27
Vetlanda	63 810	89 140	-1,6	111	6
Jönköping	43 118	176 520	-52,4	101	19
Solna	57 231	169 656	-15,2	99	27
Luleå	42 402	118 544	-1,4	96	14
Haninge	41 715	92 316	-16,1	92	16
Västerås	50 346	770 633	-1,1	91	22

Konkursstatistik riket 2019 – 2020 (1 mars till 9 maj)


- I tabellen ser vi alla branscher där konkurserna har ökat från 2019 till 2020 och det antal anställda som berörs
- Vi ser att den högsta ökningen i anställda som berörs är i Besöksnäringen och Detaljhandeln
- Många branscher har färre konkurser som t.ex Vatten/Avfall, Areella Logistik, Företagstjänster, Verkstad och Huvudkontor.
- Elektronikindustri och Utbildning är små branscher i Linköping och i riket med många anställda som berörs av den förhöjda halten konkurser
- Förhöjt antal konkurser även inom Bygg och Partihandel men detta är stora branscher med många företag relativt sett både i Linköping och i riket.

Bransch	Konkurser 2019	Konkurser 2020	Anställda 2019	Anställda 2020	Ökning berörda anställda
Besöksnäring	95	231	269	1136	867
Detaljhandel	185	234	1072	1764	692
Elektronikind.	6	12	21	209	188
Utbildning	22	15	32	187	155
Bygg	201	239	747	896	149
Partihandel	77	121	104	244	140
Företagsservice	79	85	407	534	127
IT/Telekom	42	53	47	150	103
Hälsa/Sjukvård	32	31	120	213	93
Trävaruindust.	5	12	26	58	32
Media	40	46	59	87	28
Livsmedelsind.	9	16	43	68	25

...

Vatten/Avfall	5	4	31	19	-12
Areella	10	9	16	1	-15
Logistik	60	98	608	583	-25
Företagstjänster	97	143	214	188	-26
Verkstad	17	19	84	54	-30
Huvudkontor	7	9	37	2	-35

Hur påverkas Linköping?



Sårbarhet

Andel anställda inom Besöksnäring och Detaljhandel av totalt anställda inom näringslivet

Vi ser att Linköping ligger på plats 172 av rikets 290 kommuner. Näringslivet i Linköping inom Besöksnäringen och Detaljhandeln har 15% utav de totalt antal anställda mot medel för riket som är 16% dvs något lägre andel än snittet.

Uppsala, Umeå, Norrköping, Örebro och Västerås har högre halt anställda inom de sårbara branscherna Besöksnäring och Detaljhandel än Linköping. Halten anställda i Lunds näringslivs sårbara branscher är något lägre än för Linköping. Dessa kommuner ingår i Linköpings näringslivsanalys/benchmark.

	Antal anställda	Andel anställda	Plats nr
Strömstad	2216	56%	1
Åre	1582	49%	2
Malung-Sälen	1520	46%	3
Eda	797	40%	4
Härjedalen	907	39%	5
Borgholm	710	39%	6
Leksand	1375	38%	7
Haparanda	593	36%	8
Arvidsjaur	326	31%	9

Värnamo	1503	15%	169
Skellefteå	2713	15%	170
Katrineholm	1103	15%	171
Linköping	6970	15%	172
Malå	100	14%	173
Avesta	816	14%	174
Hässleholm	1517	14%	175
Nordmaling	139	14%	176
Göteborg	33421	14%	177

Hallsberg	289	7%	283
Götene	267	6%	284
Olofström	304	6%	285
Oxelösund	225	6%	286
Uppvidinge	160	5%	287
Gnosjö	214	5%	288
Perstorp	93	4%	289
Tranemo	154	4%	290

	Antal anställda	Andel anställda	Plats nr
Strömstad	2216	56%	1
Åre	1582	49%	2
Malung-Sälen	1520	46%	3
---	---	---	---
Uppsala	9903	20%	63
---	---	---	---
Umeå	6112	19%	81
---	---	---	---
Norrköping	6265	17%	117
---	---	---	---
Örebro	7504	16%	143
---	---	---	---
Västerås	7191	15%	153
---	---	---	---
Linköping	6970	15%	172
---	---	---	---
Lund	4549	13%	189
---	---	---	---
Perstorp	93	4%	289
Tranemo	154	4%	290

Enkel sårbarhetsanalys – riskexponering

Sårbarhet - Östergötland vs. 290 kommuner			
Andel anställda inom besöksnäring och detaljhandel av totalt antal anställda inom privat näringsliv.			
Kommun	Antal anställda	Andel anställda	Plats nr
Strömstad	2216	56%	1
Ödeshög	157	21%	46
Motala	1364	19%	70
Söderköping	373	18%	96
Norrköping	6265	17%	117
Valdemarsvik	198	16%	132
Kinda	251	15%	155
Vadstena	223	15%	157
Ydre	66	15%	168
Linköping	6970	15%	172
Åtvidaberg	225	14%	182
Mjölby	1044	13%	208
Boxholm	67	8%	274
Finspång	422	7%	279
Tranemo	154	4%	290
Källa - Bisnode			

Sårbarhet - de 10 största vs. 290 kommuner			
Andel anställda inom besöksnäring och detaljhandel av totalt antal anställda inom privat näringsliv.			
Kommun	Antal anställda	Andel anställda	Plats nr
Strömstad	2216	56%	1
Åre	1582	49%	2
Malung-Sälen	1520	46%	3
Uppsala	9903	20%	63
Helsingborg	8168	18%	103
Norrköping	6265	17%	117
Jönköping	7118	17%	129
Malmö	18338	16%	137
Örebro	7504	16%	143
Stockholm	74154	15%	150
Västerås	7191	15%	153
Linköping	6970	15%	172
Göteborg	33421	14%	177
Gnosjö	214	5%	288
Perstorp	93	4%	289
Tranemo	154	4%	290
Källa - Bisnode			

Länsvis exponering andel anställda

Detaljhandeln

Jämtlands län	6,5%
Värmlands län	6,3%
Dalarnas län	6,2%
Västerbottens län	5,9%
Hallands län	5,8%
Uppsala län	5,6%
Kalmar län	5,3%
Västernorrlands län	5,3%
Gotlands län	5,1%
Norrbottnens län	5,0%
Södermanlands län	5,0%
Gävleborgs län	4,9%
Skåne län	4,6%
MEDEL	4,6%
Västmanlands län	4,5%
Västra Götalands län	4,5%
Östergötlands län	4,5%
Blekinge län	4,3%
Örebro län	4,2%
Jönköpings län	4,1%
Stockholms län	4,1%
Kronobergs län	4,0%

Besöksnäringen

Gotlands län	14,3%
Jämtlands län	10,4%
Dalarnas län	6,7%
Stockholms län	6,5%
Norrbottnens län	6,1%
Uppsala län	6,0%
Hallands län	5,9%
Värmlands län	5,8%
MEDEL	5,6%
Kalmar län	5,6%
Västra Götalands län	5,3%
Skåne län	5,0%
Västerbottens län	5,0%
Östergötlands län	4,9%
Södermanlands län	4,9%
Gävleborgs län	4,8%
Västernorrlands län	4,7%
Örebro län	4,3%
Blekinge län	4,2%
Västmanlands län	4,0%
Kronobergs län	3,9%
Jönköpings län	3,9%

Linköpings sårbarhetsscenarios

Vi väljer ut de SNI-koder inom varje bransch som har ett ökat antal konkurser 2019-2020 i antal anställda i riket och ser hur det slår i Linköping

Scenario 1

- De företag som 2018 hade ett sämre resultat antar vi går i konkurs pga. av krisen. Med sämre resultat menar vi "Negativt värdeavstånd" dvs förädlingsvärdet 2018 räcker inte till att betala personalkostnader och att ge den förväntade avkastningen på insatt kapital (bankränta och avkastning på eget kapital)

Scenario 2

- De företag som har en soliditet (Eget kapital/Totalt kapital) mindre än 30 procent kommer att gå i konkurs då företaget inte har den finansiella uthålligheten att klara uteblivna intäkter under en längre tid.

Branschberoende konkurser i hela näringslivet som påverkat 10 anställda eller mer i Riket

Aktuell konkursstatistik 1 mars till 9 maj för 2019 och 2020

SNI-koder med förhöjt antal påverkade anställda som går i konkurs 2020 jämfört med samma period 2019.

Detta motsvarar 2 194 företag med 14 032 anställda i Linköping.

Riket	Konkurser 2019	Konkurser 2020	Anställda 2019	Anställda 2020	Öning antal anställda
56100 Restaurangverksamhet	81	177	236	918	682
47713 Specialiserad butikshandel med damkläder	5	20	12	547	535
78200 Personaluthyrning	14	18	70	389	319
47711 Specialiserad butikshandel med herr-, dam- och barnkläder, blandat	7	20	341	575	234
85591 Arbetsmarknadsutbildning	0	1	0	168	168
88101 Öppna sociala insatser för äldre personer	2	3	14	152	138
47410 Specialiserad butikshandel med datorer, programvara, data- och tv-spel	3	2	1	118	117
95120 Reparation av kommunikationsutrustning	2	2	0	117	117
41200 Byggande av bostadshus och andra byggnader	66	80	224	333	109
55101 Hotellverksamhet med restaurangrörelse	2	19	8	106	98
62020 Datakonsultverksamhet	10	15	7	100	93
43320 Byggnadssnickeriarbeten	35	54	78	146	68
47112 Livsmedelshandel med brett sortiment, ej varuhus eller stormarknad	14	21	16	79	63
27110 Tillverkning av elmotorer, generatorer och transformatorer	0	1	0	57	57
70220 Konsultverksamhet avseende företags organisation	48	70	46	102	56
43120 Mark- och grundarbeten	17	20	14	63	49
47291 Specialiserad butikshandel med hälsokost	1	3	0	46	46
43210 Einstallationer	11	14	45	84	39
25620 Metallegoarbeten	8	8	63	101	38
46320 Partihandel med kött- och köttvaror	0	2	0	38	38
10112 Styckning av kött	0	1	0	37	37
93210 Nöjes- och temaparksverksamhet	1	5	2	38	36
47712 Specialiserad butikshandel med herrkläder	3	5	6	41	35
18122 Tryckning av böcker och övriga trycksaker	5	5	6	36	30
96021 Härvård	6	8	8	36	28
49410 Vägtransport, godstrafik	31	36	218	245	27
46610 Partihandel med jordbruksmaskiner och -utrustning	1	2	0	26	26
49311 Linjebussverksamhet	0	2	0	23	23
81221 Rengöring av byggnader	2	5	0	23	23
26510 Tillverkning av instrument och apparater för mätning, provning och navigering	0	3	0	22	22
33120 Reparation av maskiner	2	6	2	24	22
43110 Rivning av hus och byggnader	3	1	10	32	22
43330 Golv- och väggbeläggningsarbeten	9	7	15	37	22
46410 Partihandel med textilier	2	2	10	32	22
47721 Specialiserad butikshandel med skodon	1	5	2	23	21
46900 Övrig partihandel	1	1	0	20	20
47722 Specialiserad butikshandel med väskor, reseffekter och lädervaror	0	3	0	20	20
56210 Cateringverksamhet vid enskilda evenemang	2	3	14	33	19
47260 Specialiserad butikshandel med tobaksvaror	2	5	4	21	17
81300 Skötsel och underhåll av grönytor	6	6	11	28	17
28220 Tillverkning av lyft- och godshanteringsanordningar	1	2	0	15	15
31090 Tillverkning av andra möbler	2	2	15	30	15
46420 Partihandel med kläder och skodon	10	10	11	26	15
73111 Reklambyråverksamhet	10	14	21	36	15
47772 Specialiserad butikshandel med guldsmedsvaror och smycken	1	2	0	14	14
49320 Taxitrafik	19	45	248	261	13
86230 Tandläkarverksamhet	2	2	0	13	13
16240 Träförpackningstillverkning	0	1	0	12	12
31011 Tillverkning av kontors- och butiksmöbler	0	2	0	11	11
43341 Måleriarbeten	6	11	12	23	11
10860 Tillverkning av homogeniserade livsmedelspreparat inklusive dietmat	0	1	0	10	10
43911 Takarbeten av plåt	3	7	5	15	10
45310 Parti- och provisionshandel med reservdelar och tillbehör till motorfordon utom motorcyklar	1	2	0	10	10
46460 Partihandel med medicinsk utrustning och apoteksvaror	0	4	0	10	10

Branschernas sårbarhet i Linköping

Aktuell konkursstatistik 1 mars till 9 maj för 2019 och 2020

SNIagg	Anställda hela Linköping	Anställda inom sårbara sni-koder	
Besöksnäring	2 229	1 823	82%
Bygg	4 756	3 120	66%
Logistik	2 570	1 370	53%
Livsmedelsind.	1 373	662	48%
Metallvaruind.	373	160	43%
Media	618	244	39%
Företagsservice	5 234	2 055	39%
IT/Telekom	5 094	1 627	32%
Trävaruindust.	63	20	32%
Detaljhandel	4 741	1 471	31%
Elektronikind.	392	82	21%
Företagstjänster	4 861	751	15%
Partihandel	1 959	228	12%
Hälsa/Sjukvård	3 328	271	8%
Utbildning	917	51	6%
Verkstad	6 166	97	2%

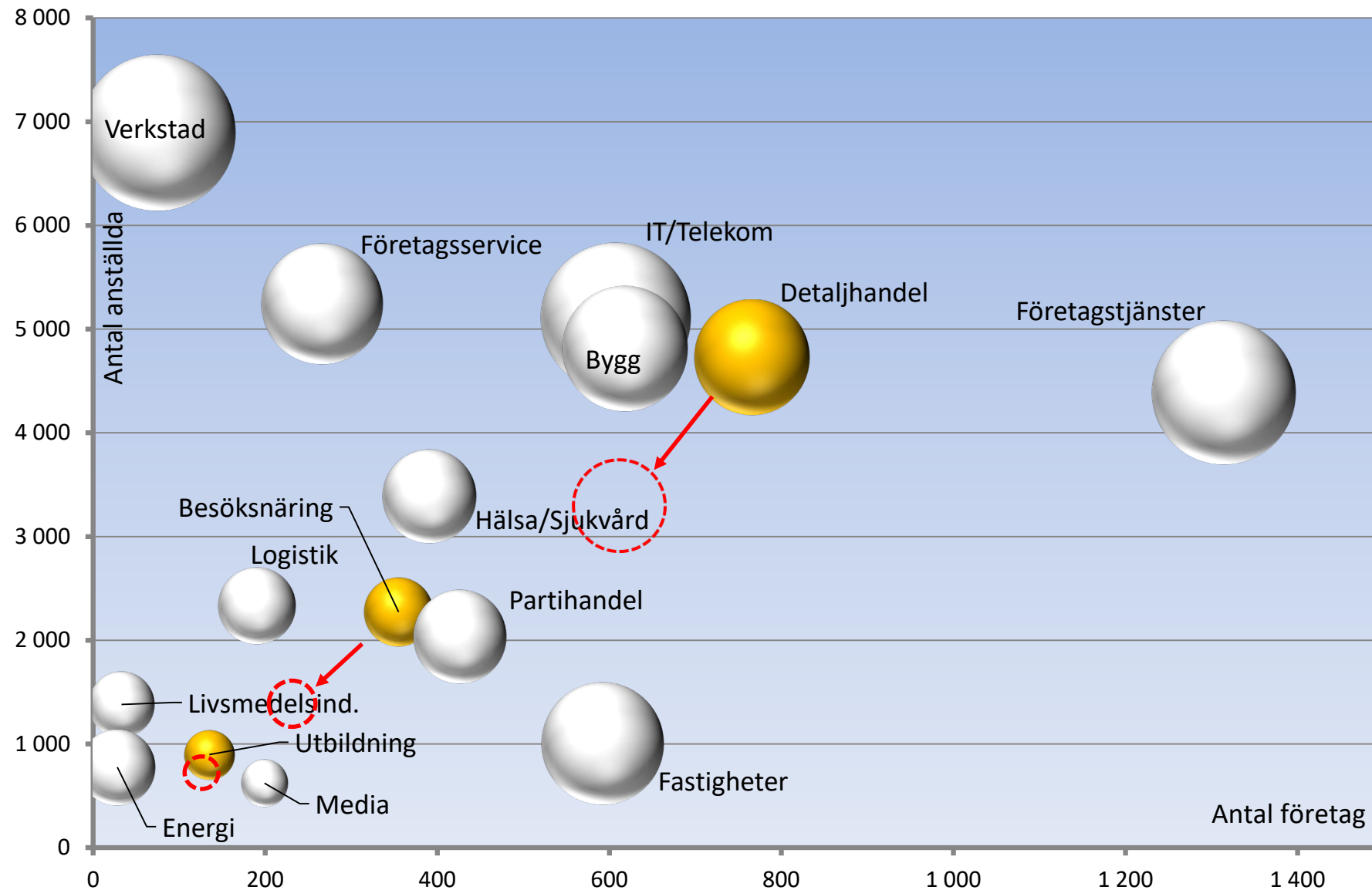
Besöksnäringen är den bransch i Linköping som har högst halt sårbara SNI-koder utifrån underlaget nationellt sid 27.

Summering sårbara branscher i Linköping

- Detaljhandeln i Linköping har idag 4 741 anställda. Scenarierna visar att mellan 941 (Negativt VA) och 1 664 (sol<30%) kan bli utan jobb
 - Besöksnäringen i Linköping finns 2 279 anställda. Scenarierna visar att mellan 755 (Negativt VA) och 1 219 (sol<30%) kan bli utan jobb
 - Utbildning i Linköping har 917 anställda. Scenarierna visar att mellan 111 (Negativt VA) – 116 (sol<30%) kan förlora sina jobb
- Här ser vi alltså ett exempel på att även om en bransch är nationellt utsatt behöver den lokala effekten ej bli nämnvärd pga. att branschen i sig ej är stor på den lokala marknaden relaterat andra branscher.
- När vi summerar dessa branscher kan mellan 1 807 till 2 999 förlora sina jobb beroende på hur hårt krisen slår
 - Hela näringslivet med sårbara SNI koder. Företag med förhöjt antal påverkade anställda oberoende branschtillhörighet berör 14 032 heltidstjänster i Linköping. Scenarierna visar att mellan 3 222 (Negativt VA) och 7 304(sol <30%) kan förlora sina jobb (data från sid 32)

	Antal Anst 2018	Scenarier			
		Negativt VA	Sol<30%	Medel	Risk%
Detaljhandel	4 741	941	1 664	1 303	27%
Besöksnäring	2 279	755	1 219	987	43%
Utbildning	917	111	116	114	12%
Summa	7 937	1 807	2 999	2 403	30%
Hela näringslivet med sårbara SNI-koder	14 032	3 222	7 304	5 263	38%

Företag och anställdas påverkan i 3 branscher – medelscenario visualiserat



Not: Alla branscher med fler än 600 anställda – grunddata arbetsställefördelad databas per 181231

KANTAR

Företagsundersökning om Corona

Linköpings kommun

Mikaela Ekblad

Thea Eriksson Almgren

25 augusti 2020



Sifo

Om undersökningen

Bakgrund och syfte:

Under februari-mars 2020 bröt coronapandemin ut i Sverige, vilket påverkade hela samhället, alla funktioner på alla nivåer. Näringsliv och tillväxtstaben i Linköpings kommun fick i mars 2020 ett uppdrag av krisledande chef, att ta fram och genomföra en enkät till det privata näringslivet i Linköpings kommun. Detta för att, utifrån ett beredskapsperspektiv, få deras bedömning av nuläget och en skattning sin uthållighet att upprätthålla sina verksamheter i rådande läge. Det genomfördes då en undersökning. Efter den inledande akuta fasen av pandemin har perspektiven förändras. Därför uppdaterades frågeställningarna och uppföljande enkäter har skickas ut efter varje månadsslut för att få en aktuell nulägesbild kring effekterna av Covid-19 och dess påverkan på företagen i Linköpings kommun. Näringsliv och tillväxtstaben ville under början av hösten 2020 göra ytterligare en uppföljande undersökning och kontaktade därför Kantar Sifo.

Målgrupp:

Företag med aktiv verksamhet i Linköpings kommun

Metod:

Kombination av primärt webbintervjuer, men också telefonintervjuer samt sms-påminnelse

Antal intervjuer:

509 (387 webb och 122 telefon)

Fältperiod:

4 - 21 augusti 2020

Projektledare på Sifo:

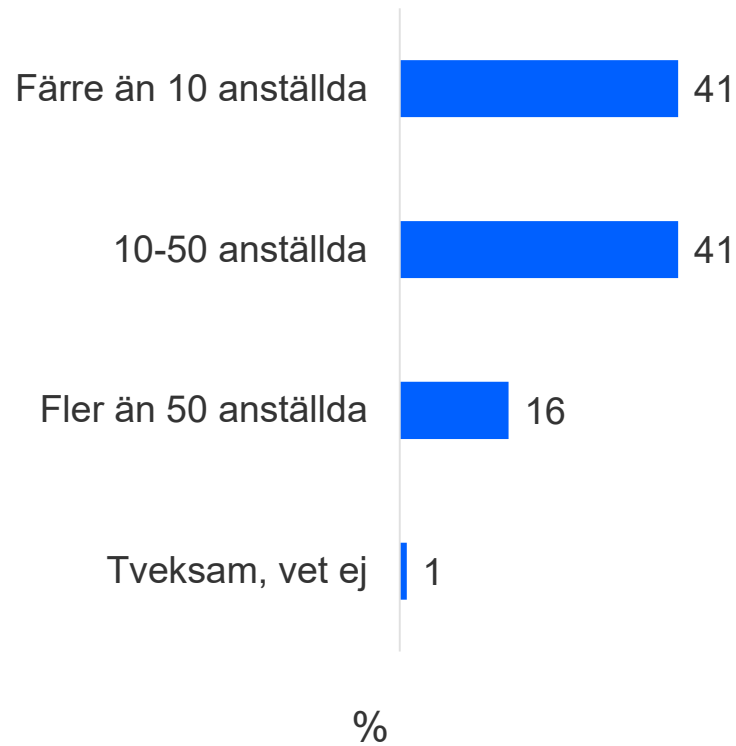
Mikaela Ekblad och Thea Eriksson Almgren

Signifikanser

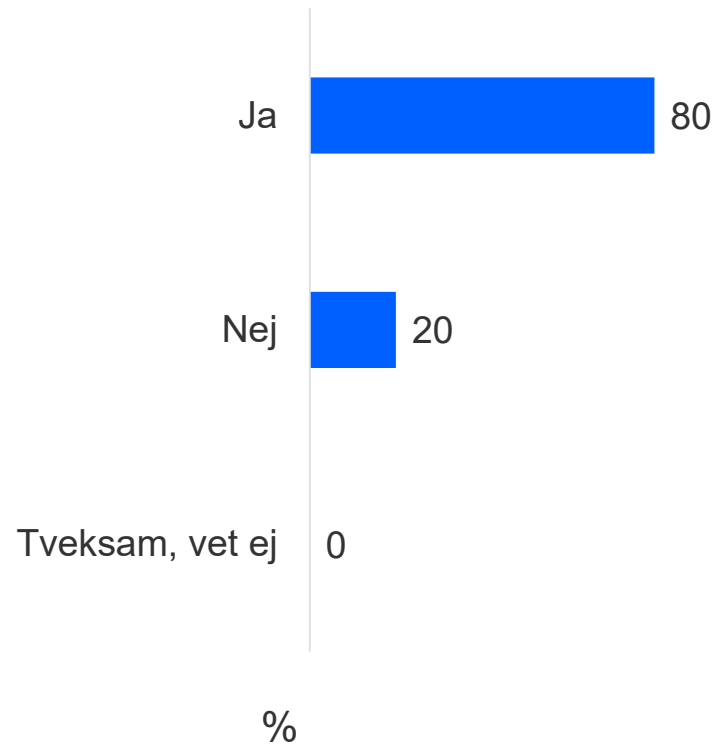
Signifikanta skillnader mellan undergrupper markeras ut med plus/minus alternativt gröna/röda boxar.

Om företagen

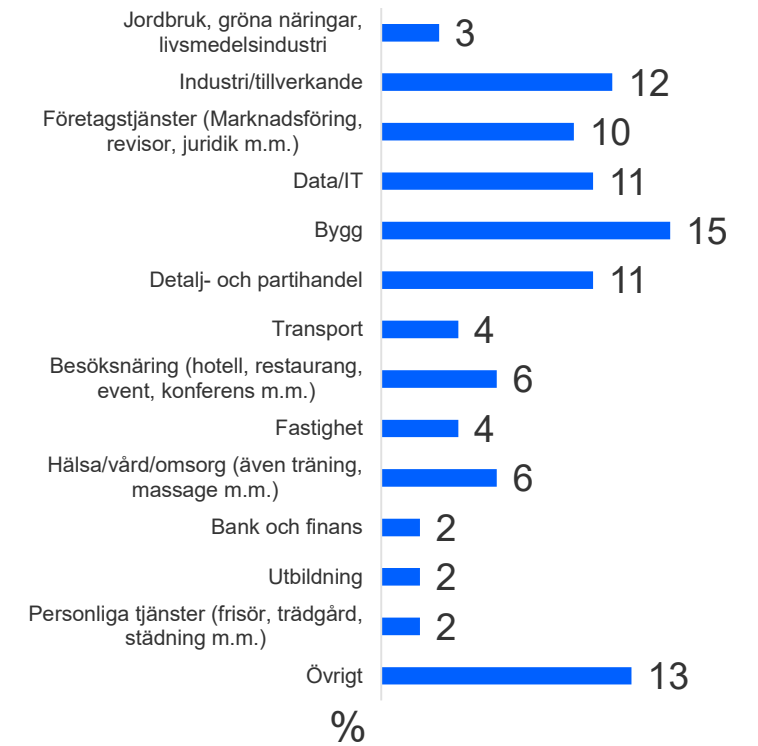
Antalet anställda i Linköping



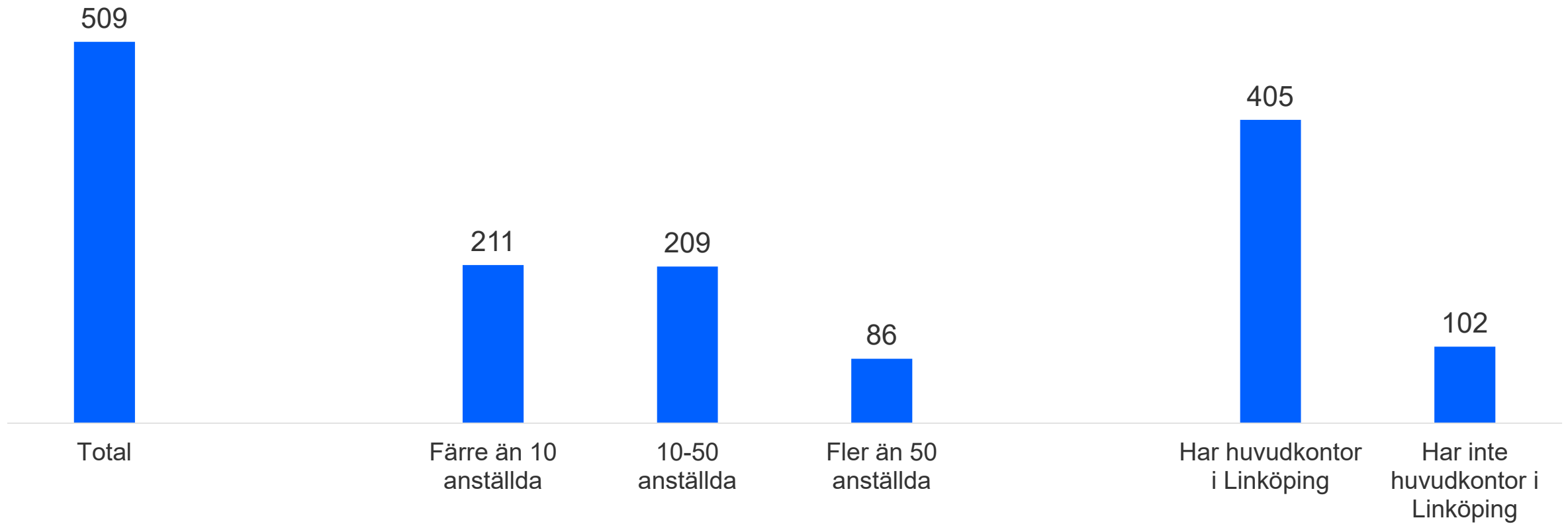
Huvudkontor i Linköping



Bransch



Antal intervjuer per undergrupp



Resultatsammanfattning

Fyra av tio tillfrågade företag har med anledning av Corona behövt göra förändringar i personalstyrkan.

En knapp tiondel uppger tvärtom att de behövt nyanställa.

De som har behövt förändra sin personalstyrka, och i så fall på vilket sätt, skiljer sig inte nämnvärt mellan stora och små företag, eller mellan de som har huvudkontor i Linköping eller inte.

Bland små företag och de företag som har huvudsäte i Linköping är det i regel en högre andel av personalen som omfattats jämfört med övriga företag.

Sett till företagets omsättning uppger varannat företag att de har en minskad omsättning jämfört med samma period förra året.

Mindre företag har i regel förlorat större andel av sin omsättning jämfört med större företag.

Sex av tio företag uppskattar sin förmåga att upprätthålla verksamheten under pandemin som hög, medan fem procent uppger den som låg.

Totalt uppger 65% av de tillfrågade företagen att de kommer kunna upprätthålla sin verksamhet under minst tre kvartal.

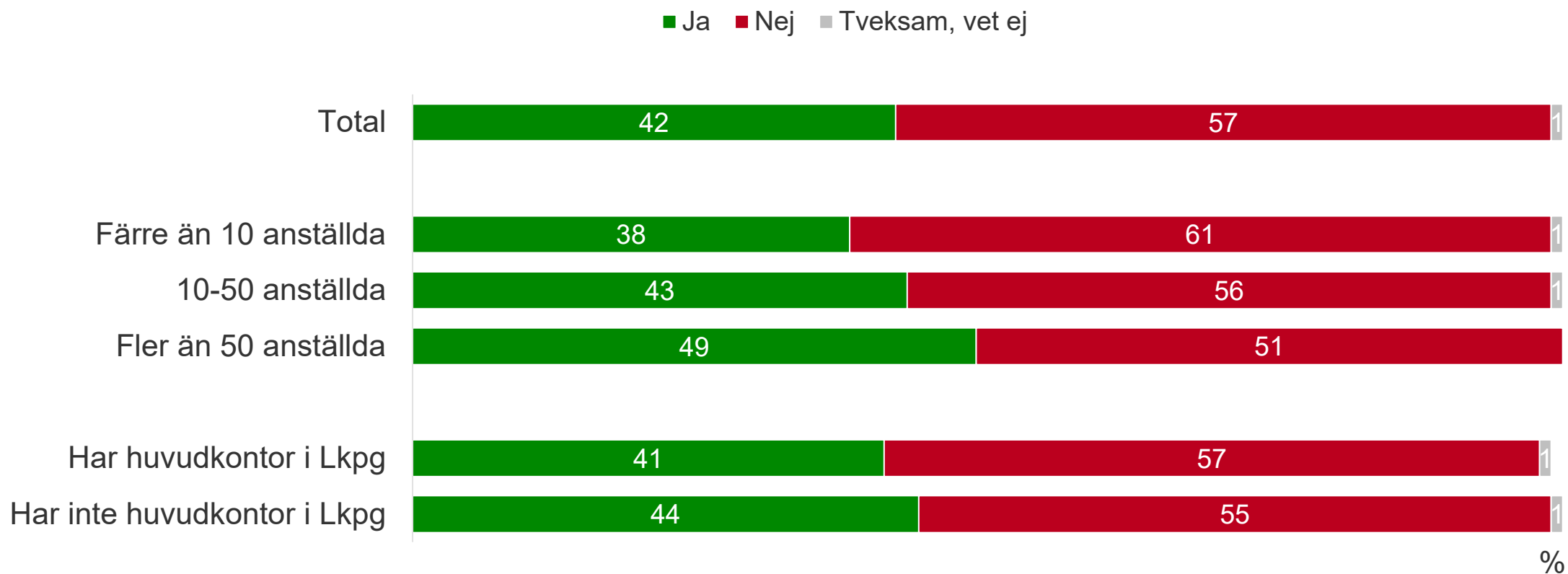
När det gäller Linköpings kommuns agerande under krisen har en relativt hög andel svårt att bedöma detta (40%). Fler ger dock kommunen ett gott betyg (26%), jämfört med ett dåligt (9%).

Två av tre företag är nöjda med förutsättningarna som finns i Linköping för att driva företag, och nära varannat företag anser att förutsättningarna kommer nära idealet av en plats med perfekta förutsättningar att driva företag på.

Fyra av tio företag har behövt göra förändringar i personalstyrkan

Har ni med anledning av Corona Covid 19 pandemin behövt göra förändringar i personalstyrkan?

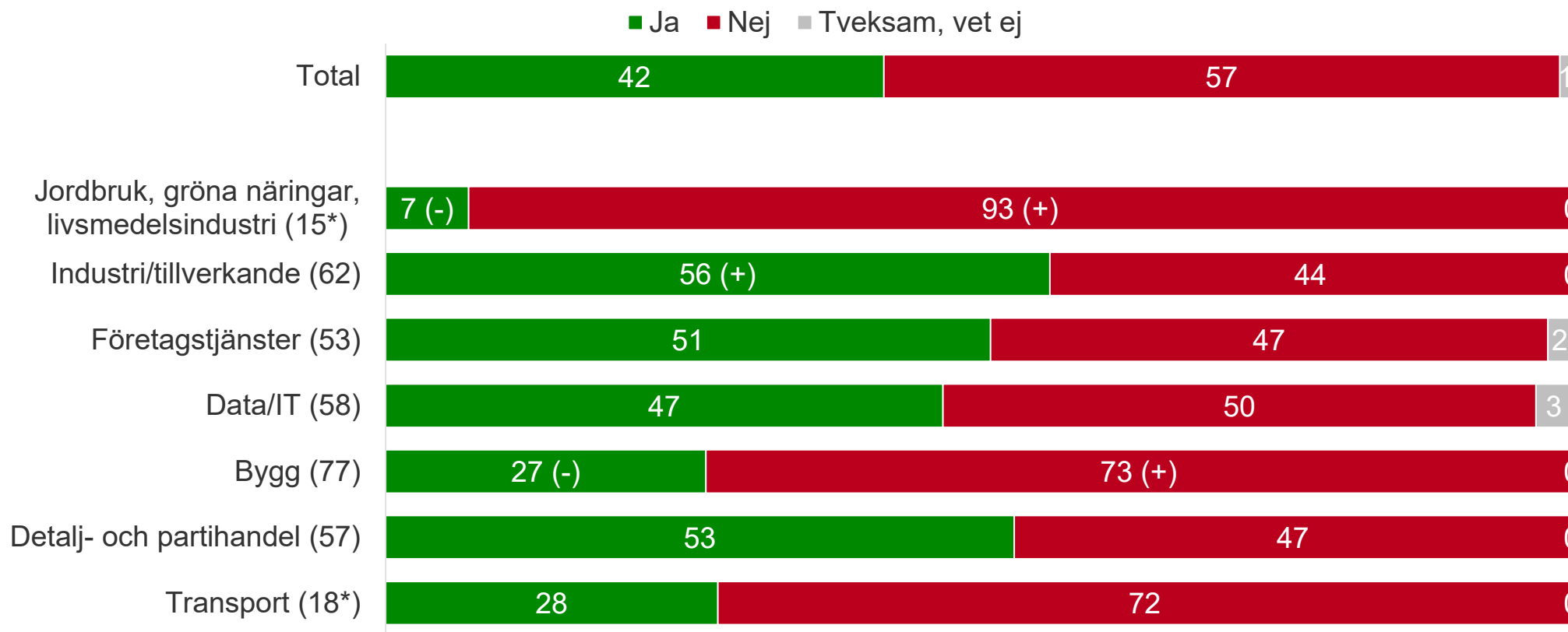
Med förändringar menar vi varsel, korttidsarbete/permittering, nyanställning



Industri/tillverkning har i högst grad behövt göra förändringar

Har ni med anledning av Corona Covid 19 pandemin behövt göra förändringar i personalstyrkan?

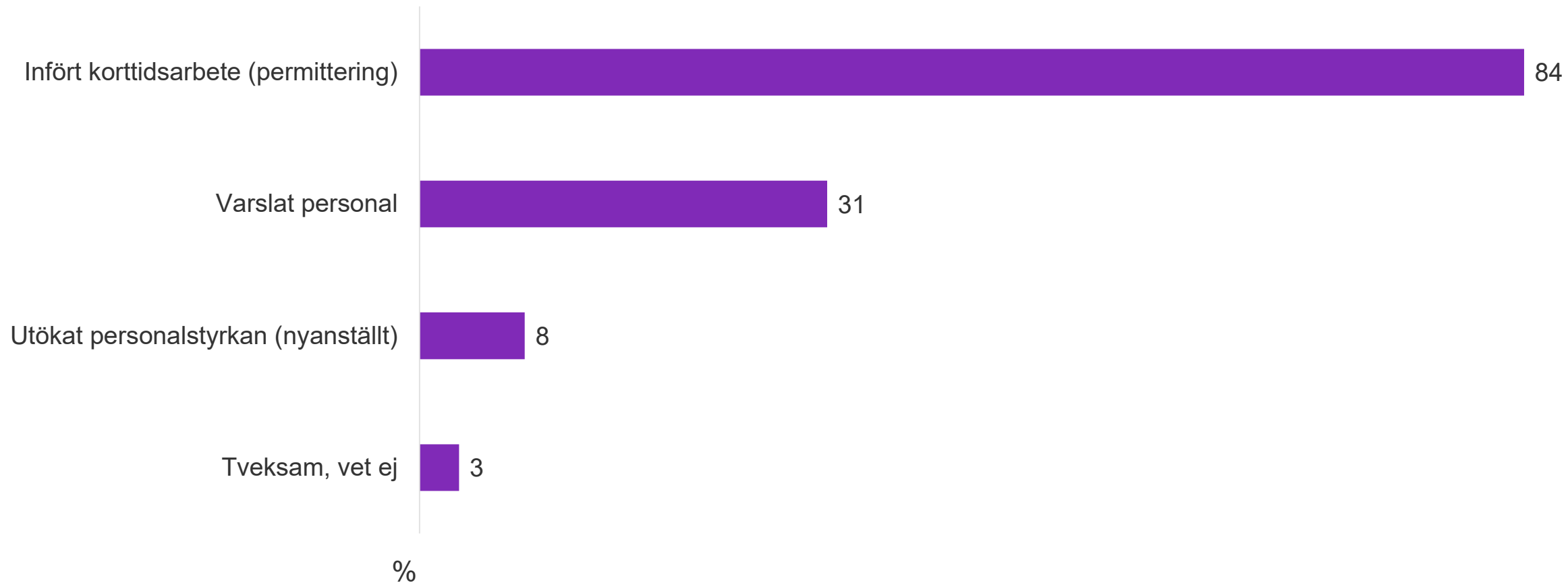
Med förändringar menar vi varsel, korttidsarbete/permittering, nyanställning



Den absolut vanligaste åtgärden har varit att införa korttidsarbete

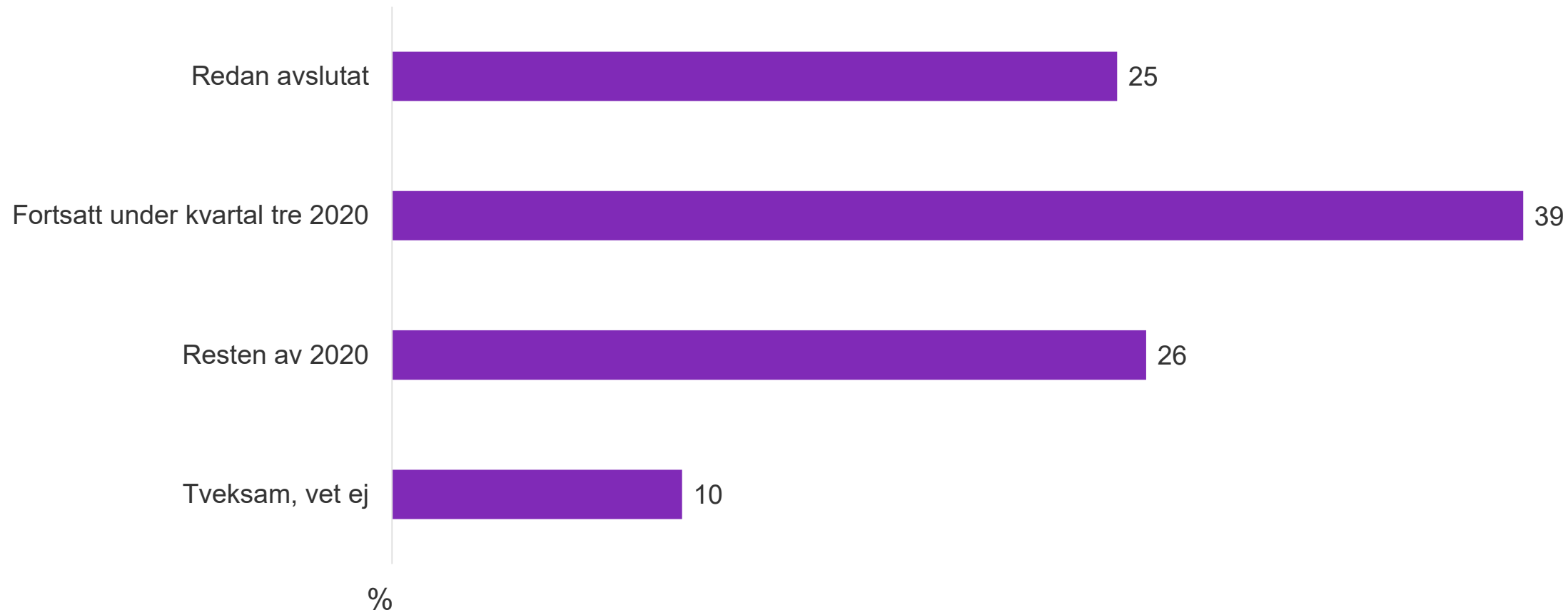
Vilken eller vilka typer av åtgärder har ni vidtagit?

Flera svar möjliga



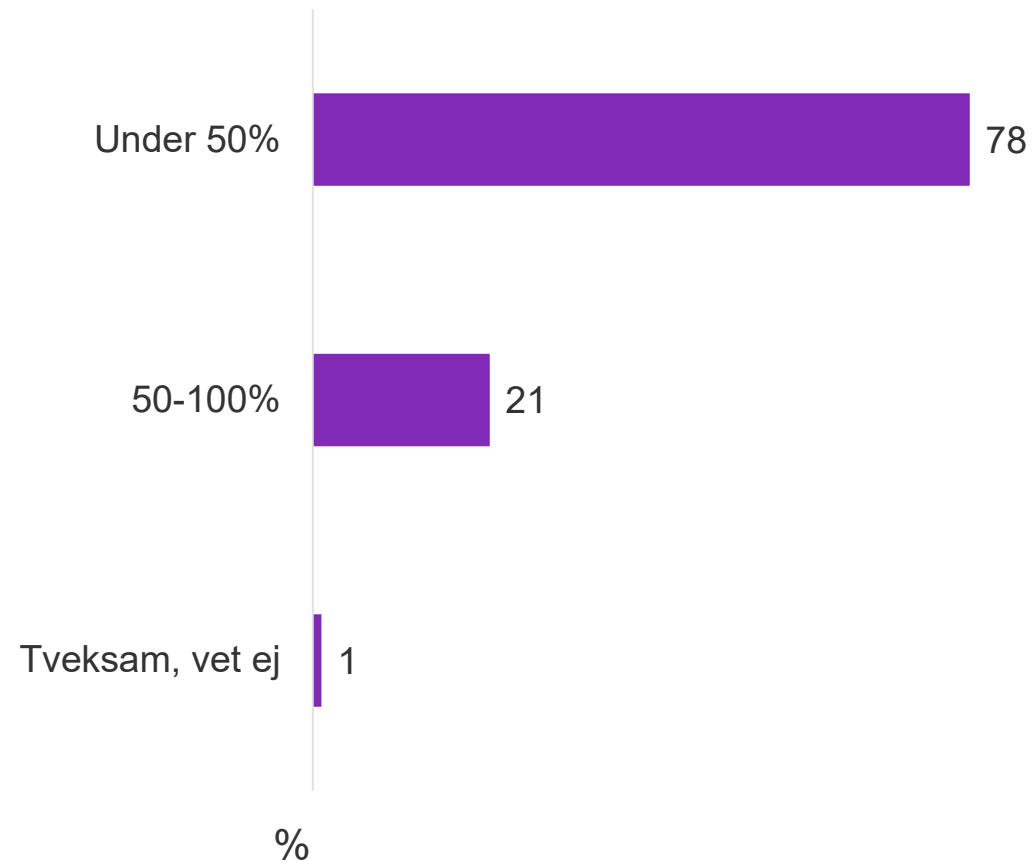
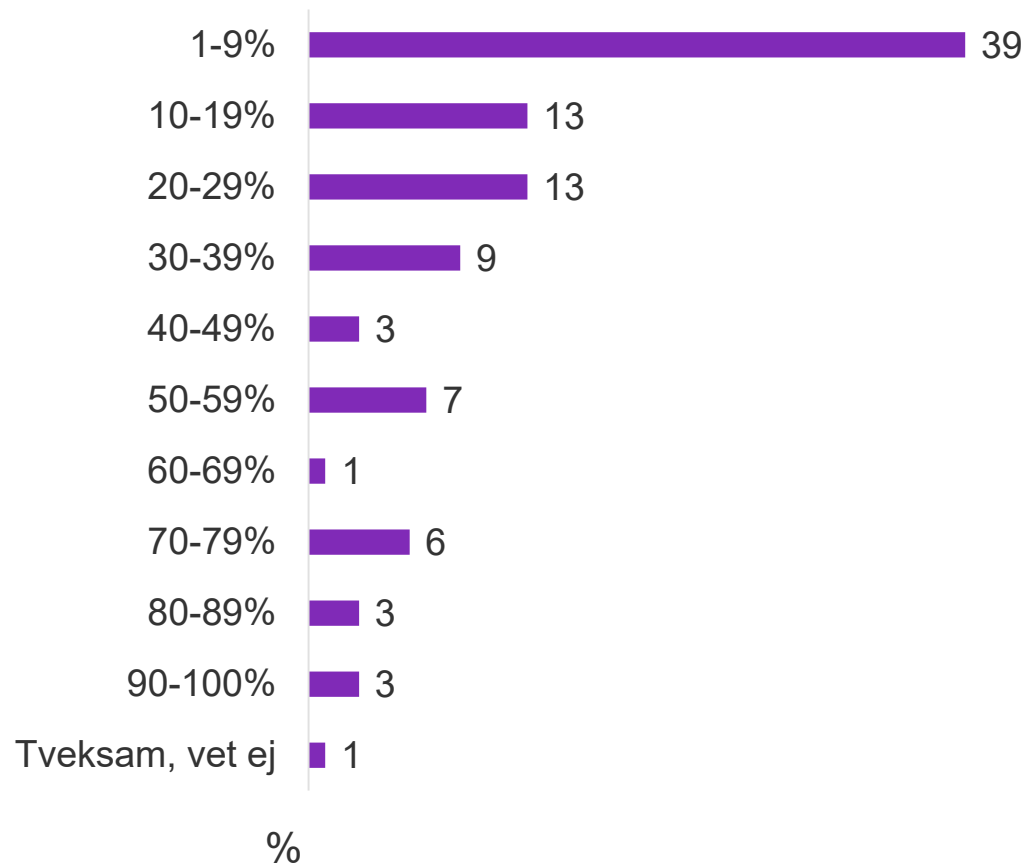
Ett av fyra företag i Linköping har redan avslutat sitt korttidsarbete

Under hur lång tid planerar ni att korttidsarbetet (permitteringen) pågår?



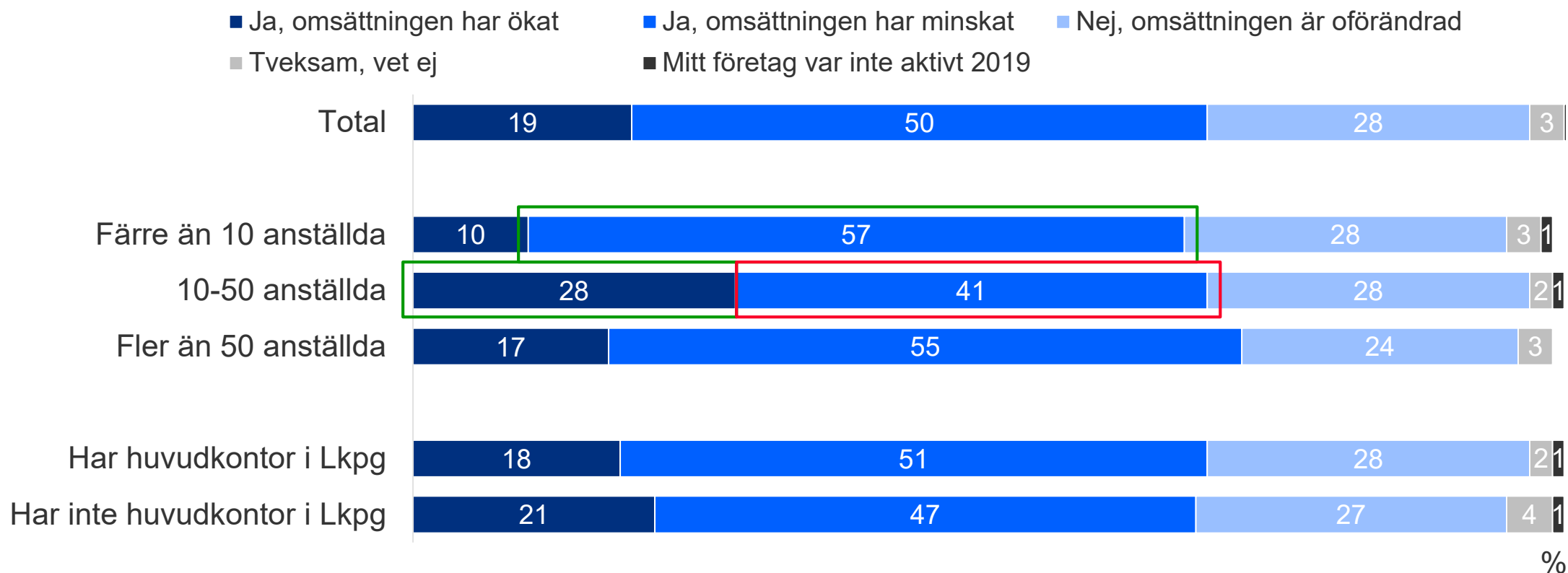
Bland de företag som tvingats varsla har vanligtvis under 50% av personalen omfattats

Hur stor andel av personalstyrkan har omfattats av varsel?



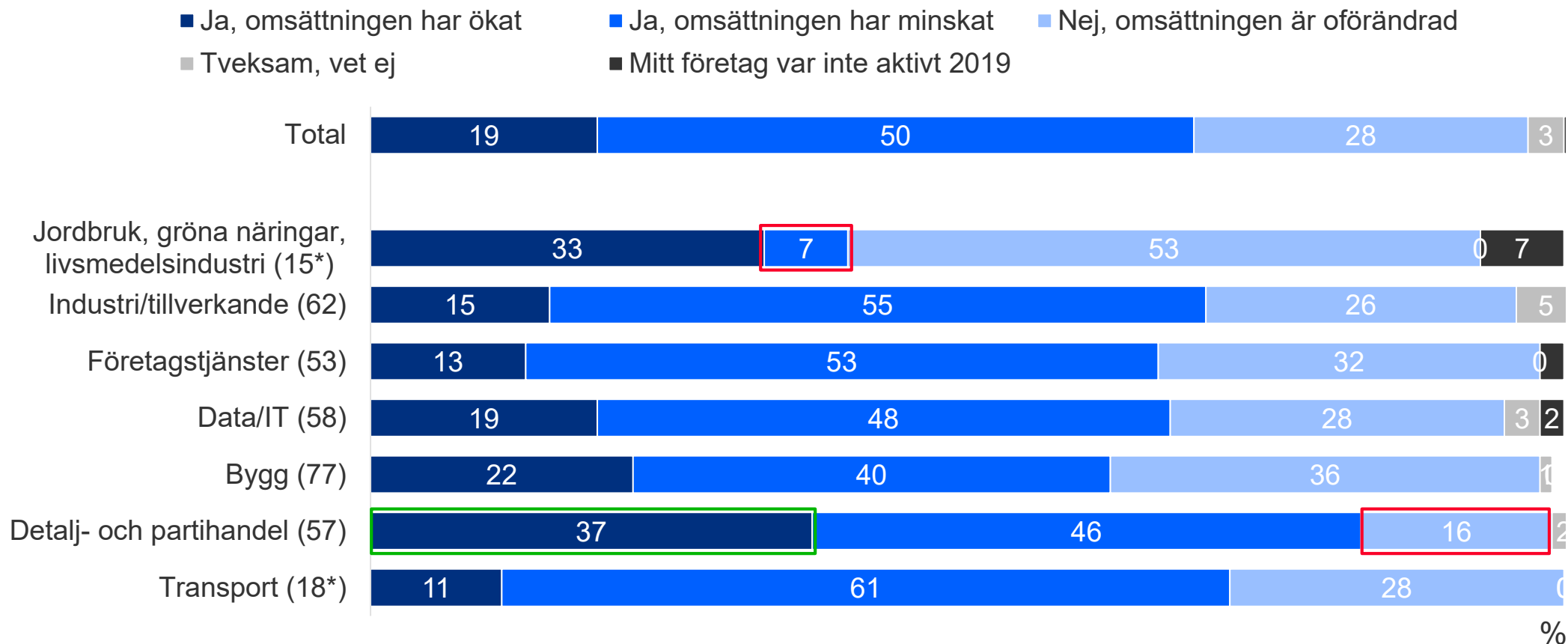
Vartannat företag har en minskad omsättning jämfört med ifjol

Har ditt företag haft förändrad omsättning under första halvåret 2020, jämfört med samma period 2019?



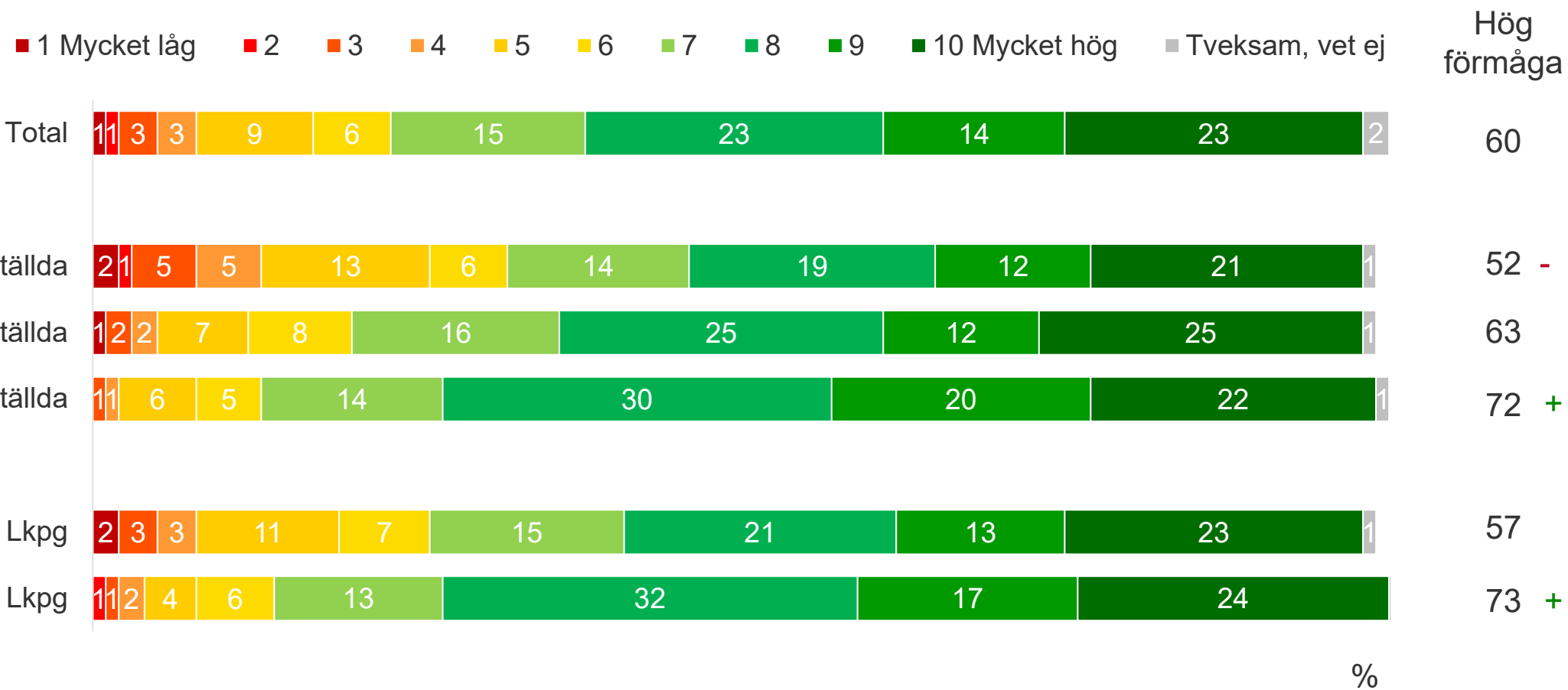
Förändrad omsättning på branschnivå

Har ditt företag haft förändrad omsättning under första halvåret 2020, jämfört med samma period 2019?



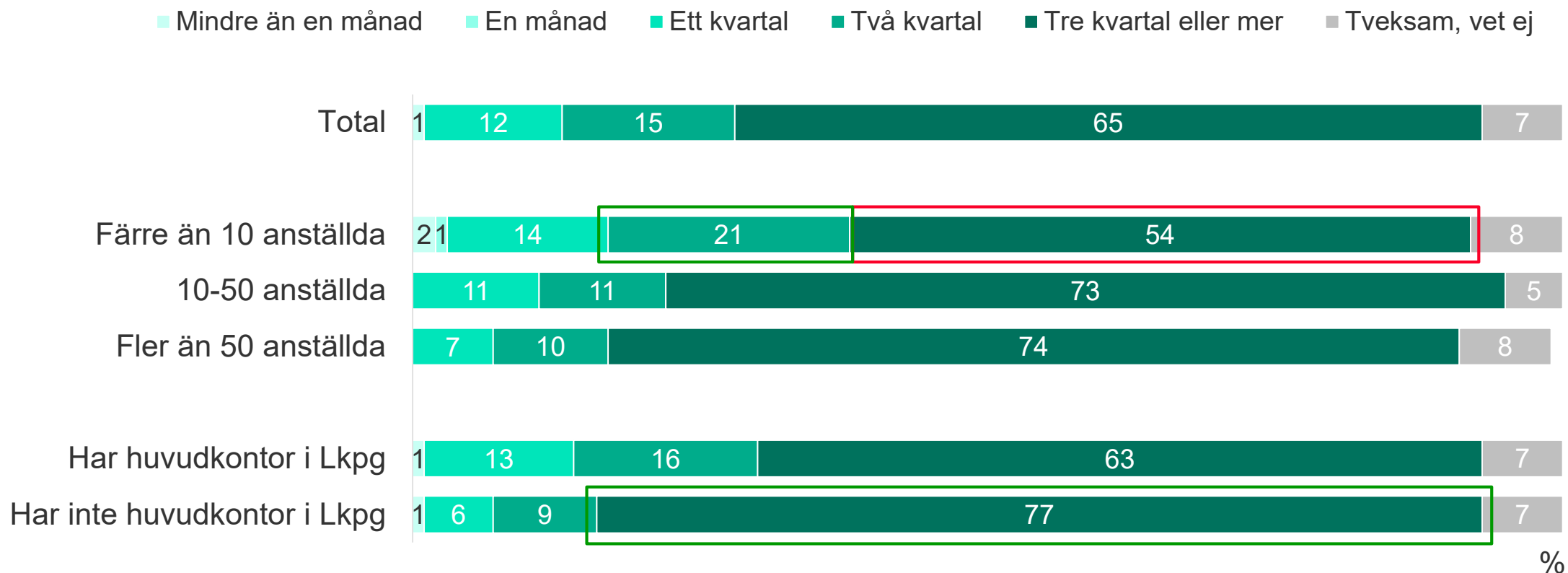
Fler stora företag och de som inte har huvudkontor i Linköping upplever att förmågan att upprätthålla verksamheten är högre

Hur bedömer ni företagets förmåga att upprätthålla verksamhet under Corona Covid-19 pandemin?



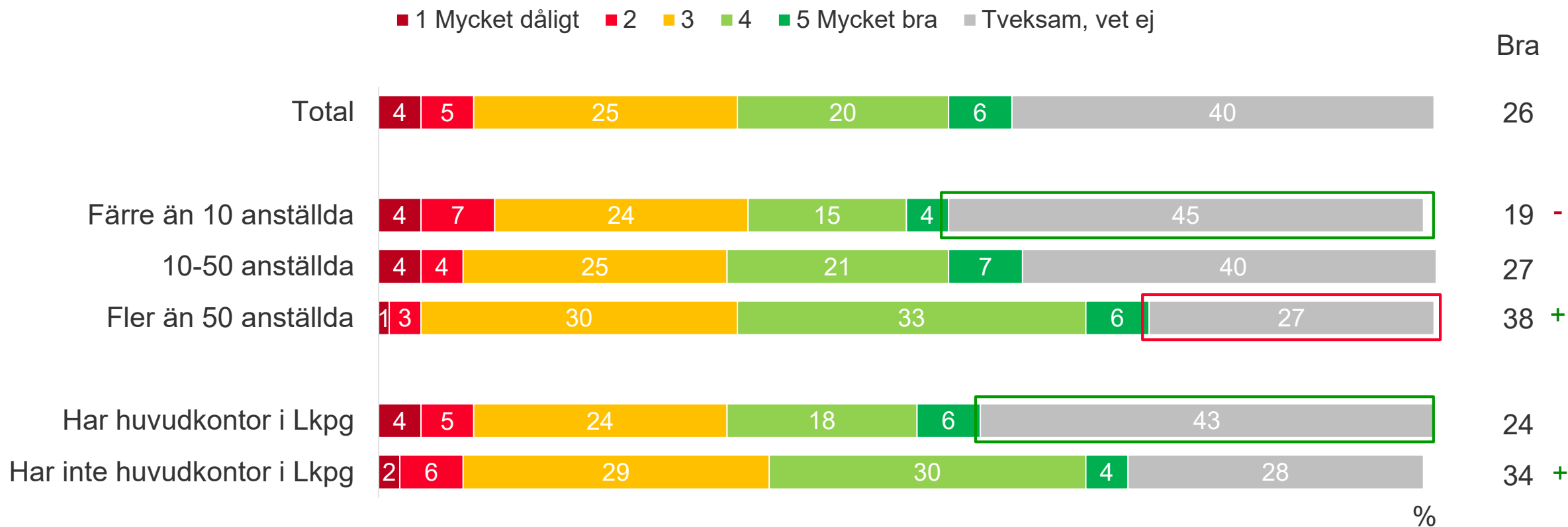
Flera företag ser optimistiskt på att kunna upprätthålla verksamheten

Hur lång uthållighet bedömer ni att ni har från och med idag och framåt för att kunna upprätthålla verksamheten?



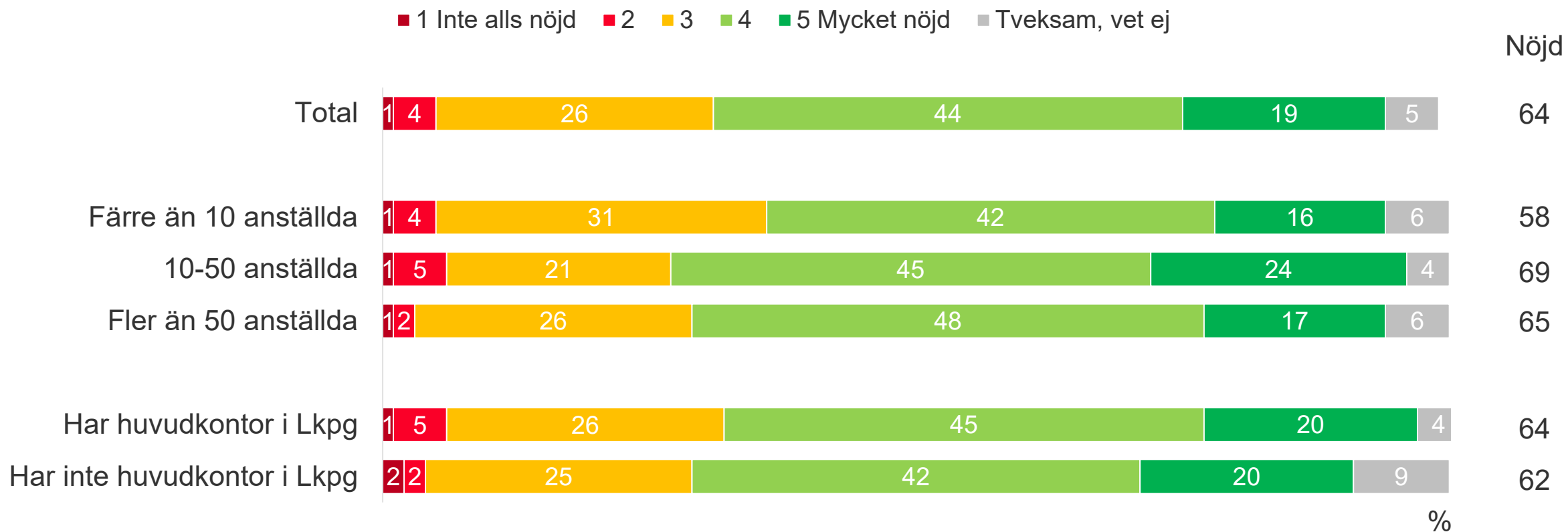
Många företag har ingen uppfattning om hur Linköpings kommun har agerat

Hur bedömer ni att Linköpings kommun har agerat under Corona Covid-19 pandemin hittills?



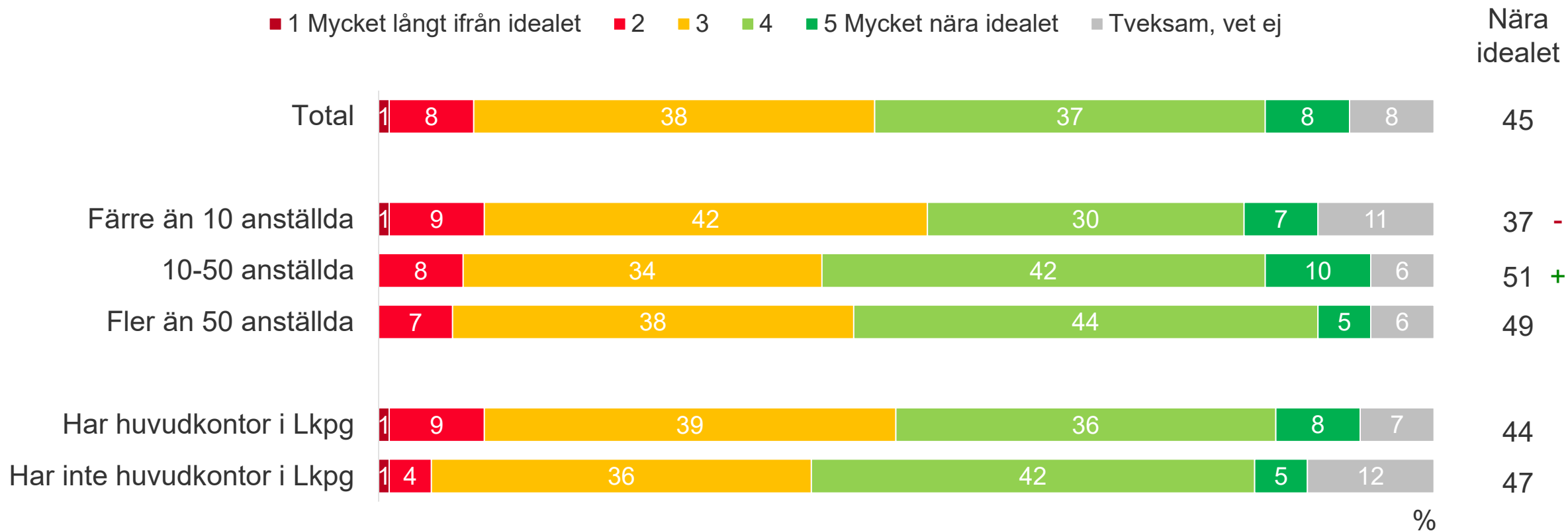
Två av tre företag är nöjda med förutsättningarna som finns i Linköping

Hur nöjd är du med de förutsättningar som finns i Linköping för att driva företag i sin helhet?



Nästan vartannat företag anser att förutsättningarna kommer nära idealet

Föreställ dig en plats med perfekta förutsättningar att driva företag på. Hur nära eller långt ifrån ett sådant ideal kommer Linköping idag?



Företagsundersökning om Corona, Covid-19 pandemin, 2021

Linköpings kommun

*** ARBETSMATERIAL ***

Thea Eriksson Almgren

Caroline Theorell

8 april 2021



Om undersökningen

Bakgrund och syfte:

Under februari-mars 2020 bröt coronapandemin ut i Sverige, vilket påverkade hela samhället, alla funktioner på alla nivåer. Näringsliv och tillväxtstaben i Linköpings kommun fick i mars 2020 ett uppdrag av krisledande chef, att ta fram och genomföra en enkät till det privata näringslivet i Linköpings kommun. Detta för att, utifrån ett beredskapsperspektiv, få deras bedömning av nuläget och en skattning sin uthållighet att upprätthålla sina verksamheter i rådande läge. Det genomfördes då en undersökning. Efter den inledande akuta fasen av pandemin har perspektiven förändras. Därför uppdaterades frågeställningarna och uppföljande enkäter har skickas ut efter varje månadsslut för att få en aktuell nulägesbild kring effekterna av Covid-19 och dess påverkan på företagen i Linköpings kommun. Näringsliv och tillväxtstaben ville under början av hösten 2020 göra ytterligare en uppföljande undersökning och kontaktade därför Kantar Sifo. Som en uppföljning på denna görs nu ytterligare en mätning under våren 2021.

Målgrupp:

Företag med aktiv verksamhet i Linköpings kommun

Metod:

Kombination av primärt webbintervjuer, men också telefonintervjuer samt sms-påminnelse

Antal intervjuer:

518 (277 webb och 241 telefon)

Fältperiod:

4 - 31 mars 2021

Projektledare på Sifo:

Thea Eriksson Almgren och Caroline Theorell

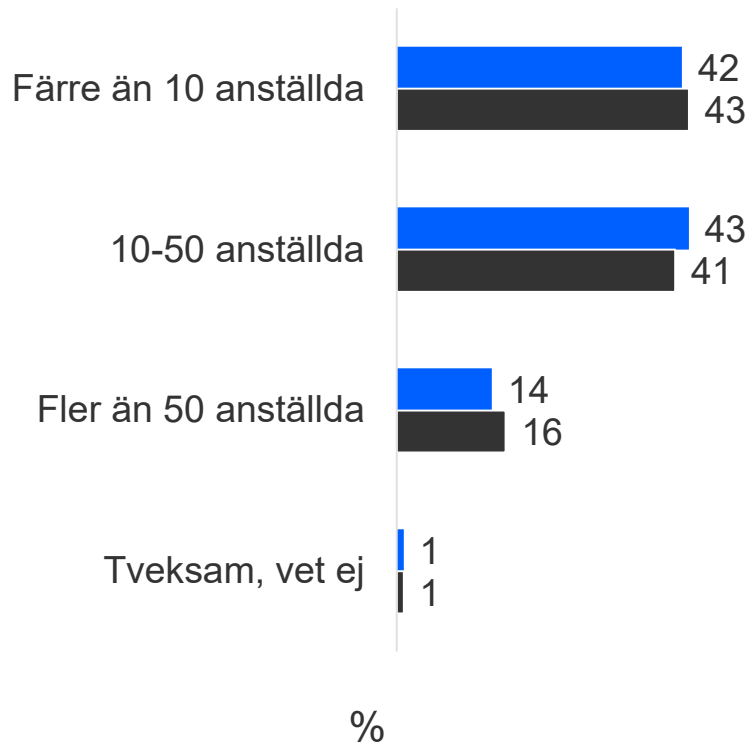
Signifikanser

Signifikanta skillnader mellan åren och undergrupper markeras ut med plus/minus alternativt gröna/röda boxar.

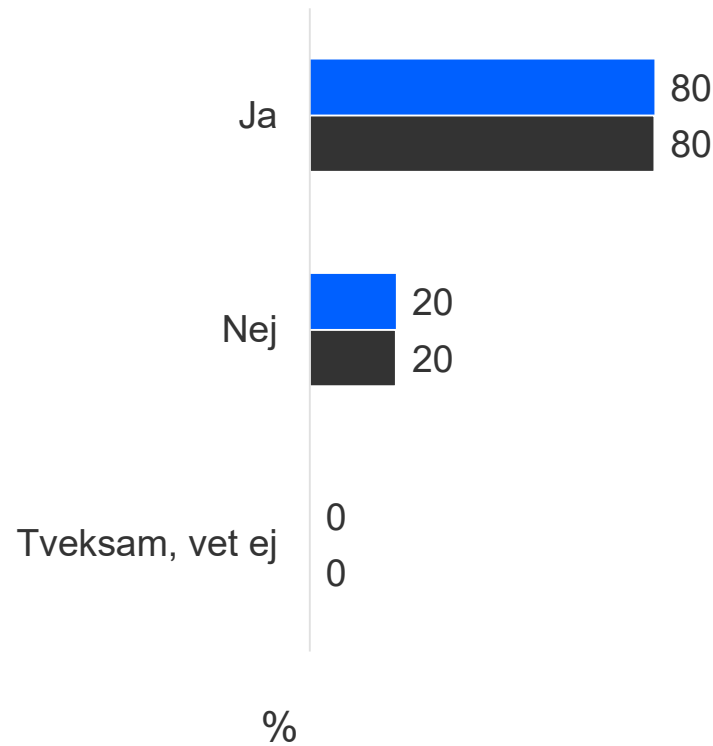
Om företagen

■ 2021 ■ 2020

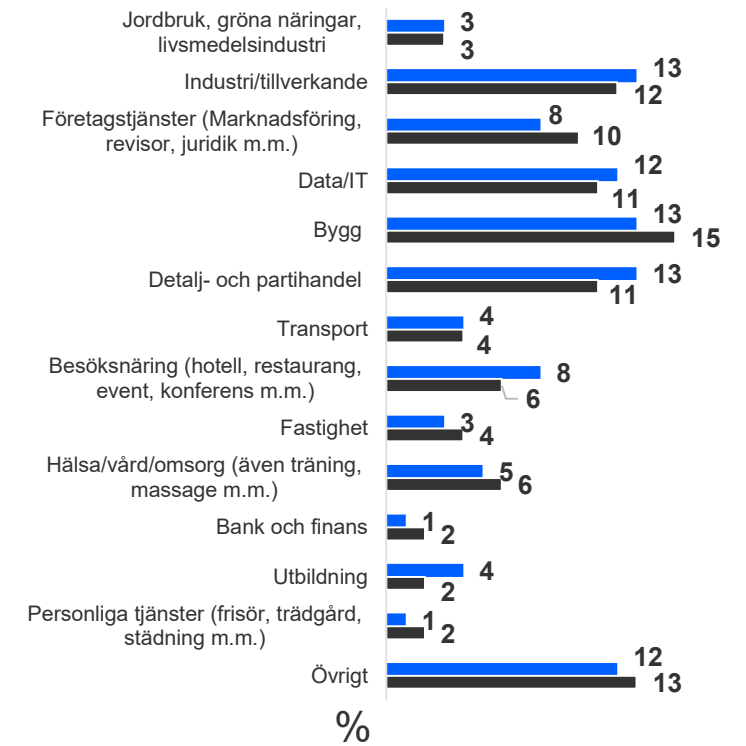
Antalet anställda i Linköping



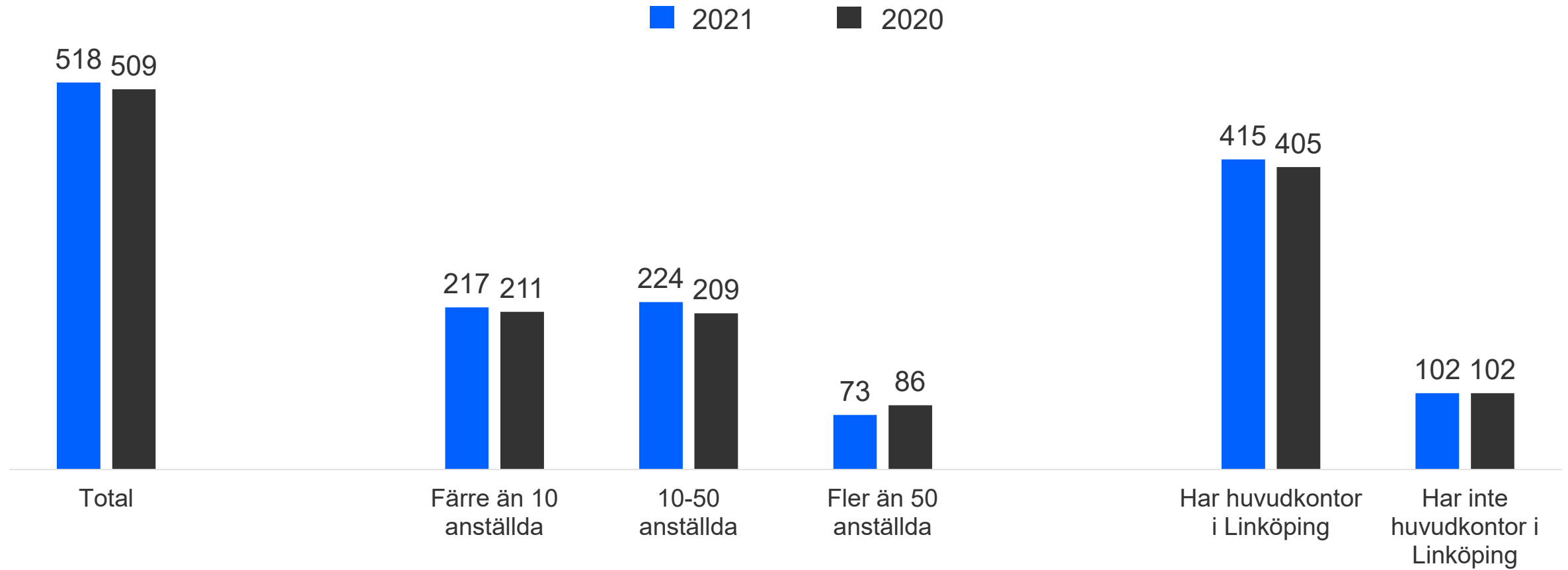
Huvudkontor i Linköping



Bransch



Antal intervjuer per undergrupp



Resultatsammanfattning

Coronakrisen fortsätter ha påverkan på företagen i Linköping. Knappt fyra av tio (37%) har med anledning av Corona behövt göra förändringar i personalstyrkan, en siffra som är i paritet med höstmätningen som genomfördes 2020.

Den fortsatt vanligaste förändringen hos dessa företag är införandet av korttidsarbete (72%). Det är dock färre företagare som uppger detta i år, jämfört med i höstas (84%). Fler svarar att de behövt varsla personal (45% vs 31%), samtidigt som fler också anger att de behövt utöka personalstyrkan (19% vs 8%). Mindre företag har i högre grad infört korttidsarbete (82%), medan större företag (42%), samt de som inte har huvudkontor i Linköping (32%), har utökat personalstyrkan. Skillnader som inte fanns ifjol.

Bland de som har behövt införa korttidsarbete uppger flest, likt höstens mätning, att det är nästan hela personalstyrkan (90-100%) som omfattats av detta. Bland små företag är det i regel en högre andel av personalen som omfattats jämfört med övriga företag. Inga skillnader beroende på om företaget har huvudsäte i Linköping eller ej kan utläsas.

Vartannat företag (48%) avslutade korttidsarbetet redan under 2020. Trots att de skillnader som finns gällande detta, beroende på företagsstorlek, inte är signifikanta så finns en tydlig trend. Fler stora företag kunde avsluta sitt korttidsarbete under föregående år, medan mindre fortsätter under 2021. Totalt en fjärdedel (26%) fortsätter med korttidsarbete under kvartal 1 och 2 2021, medan en av sju (15%) vill ha det under resten av året om möjligt.

Bland de företag som tvingats varsla har i regel mindre än 50% av personalstyrkan omfattats, vilket är i paritet med fjolårets mätning. I snitt har 24 procent av personalen blivit varslad.

Sett till företagens omsättning anger var fjärde (23%) att deras omsättning är oförändrad mellan år 2020 och 2019. Något färre än vartannat (46%) uppger att omsättningen minskat och tre av tio (29%) svarar att den ökat. Fler, jämfört med höstens mätning (som svarade för första halvan av 2020), uppger att omsättningen ökade vilket innebär att företagen hade en bättre höst än vår, omsättningsmässigt. Stora företag (41%) svarar i högre grad än små (20%) att omsättningen minskat. Fler än vartannat (55%) mindre företag har en lägre omsättning 2020, än 2019.

Resultatsammanfattning forts.

Majoriteten (73%) av de företag som drabbats har upp till 50% lägre omsättning 2020, jämfört med 2019. Sett till företagsstorlek har också mindre företag drabbat hårdare än större.

Sex av tio företag uppskattar fortsatt sin förmåga att upprätthålla verksamheten under pandemin som hög. Totalt sex procent uppger den i sin tur som låg. Andelen med upplevd hög förmåga är, likt hösten mätning, högst bland större företag (mellan 66% och 73%), motsvarande andel bland mindre är 50 procent. Totalt ett av tio (9%) mindre företag anger att förmågan är låg.

Tre av fyra (77%) företag svarar att de kommer kunna upprätthålla sin verksamhet under minst tre kvartal, en ökning jämfört med hösten 2020 (65%). Små företag (69%) anger detta i lägre grad än stora (mellan 82% och 86%)

Gällande Linköping kommuns agerande under krisen har fortsatt en relativt hög andel svårt att bedöma detta (37%). Ungefär lika många företag som i höstmätningen ger kommunen ett gott betyg (2021: 22% vs 2020: 26%). Fler stora företag (40%) och de som inte har huvudkontor i staden (32%) ger kommunen ett gott betyg.

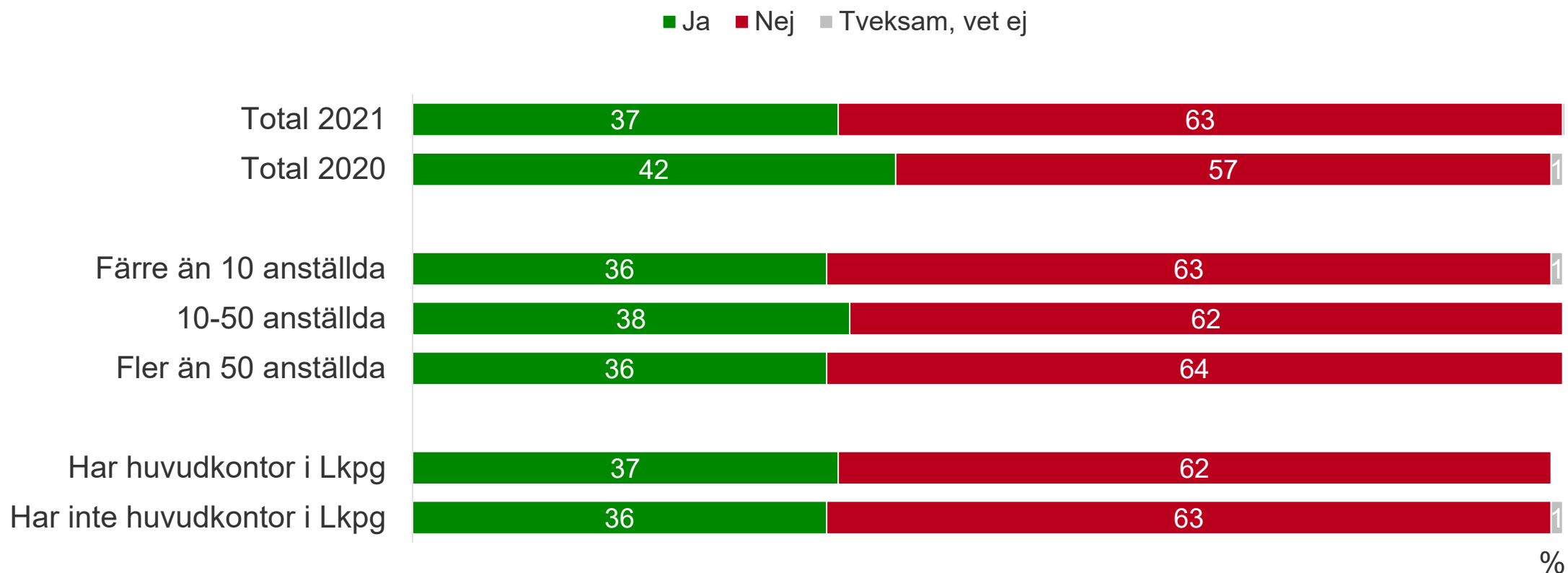
1

Resultat

Knappt fyra av tio företag har behövt göra förändringar i personalstyrkan, inga skillnader jämfört med i höstas

Har ni med anledning av Corona, Covid-19 pandemin, behövt göra förändringar i personalstyrkan?

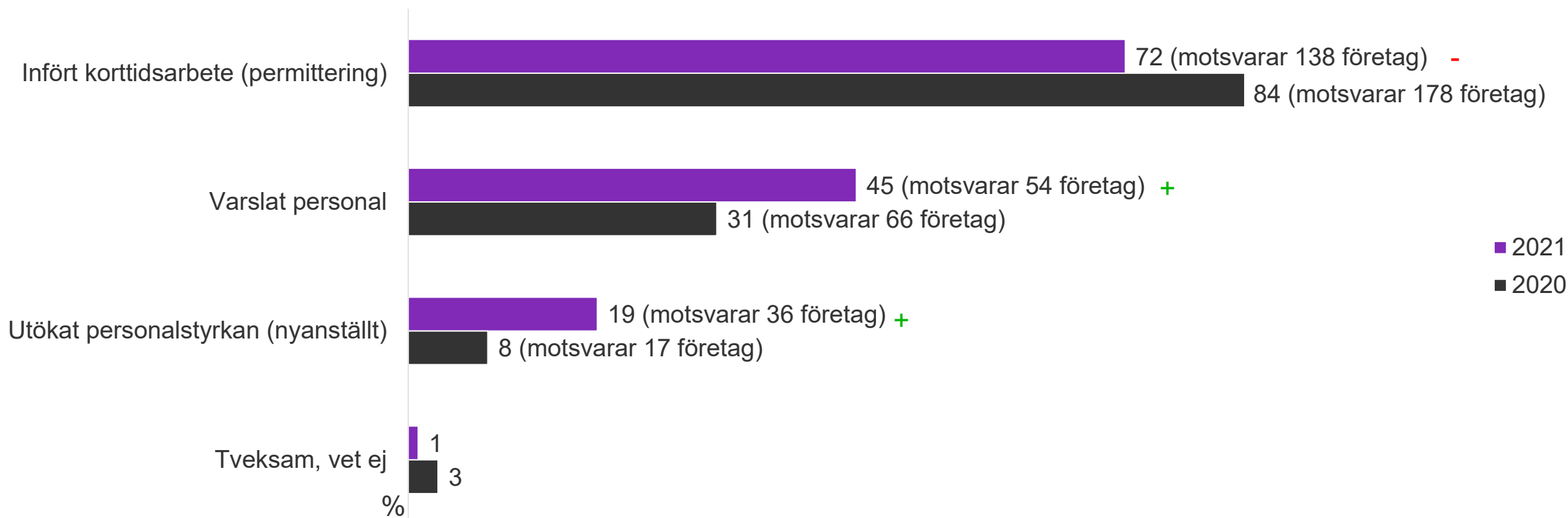
Med förändringar menar vi varsel, korttidsarbete/permittering, nyanställning



Av de företag som angett att de behövt göra förändringar i personalstyrkan (2021: 37% - 191 företag av 518) är den vanligaste åtgärden fortsatt att ha infört korttidsarbete, dock ökar andelen som varslat men också de som nyanställt

Vilken eller vilka typer av åtgärder har ni vidtagit?

Flera svar möjliga

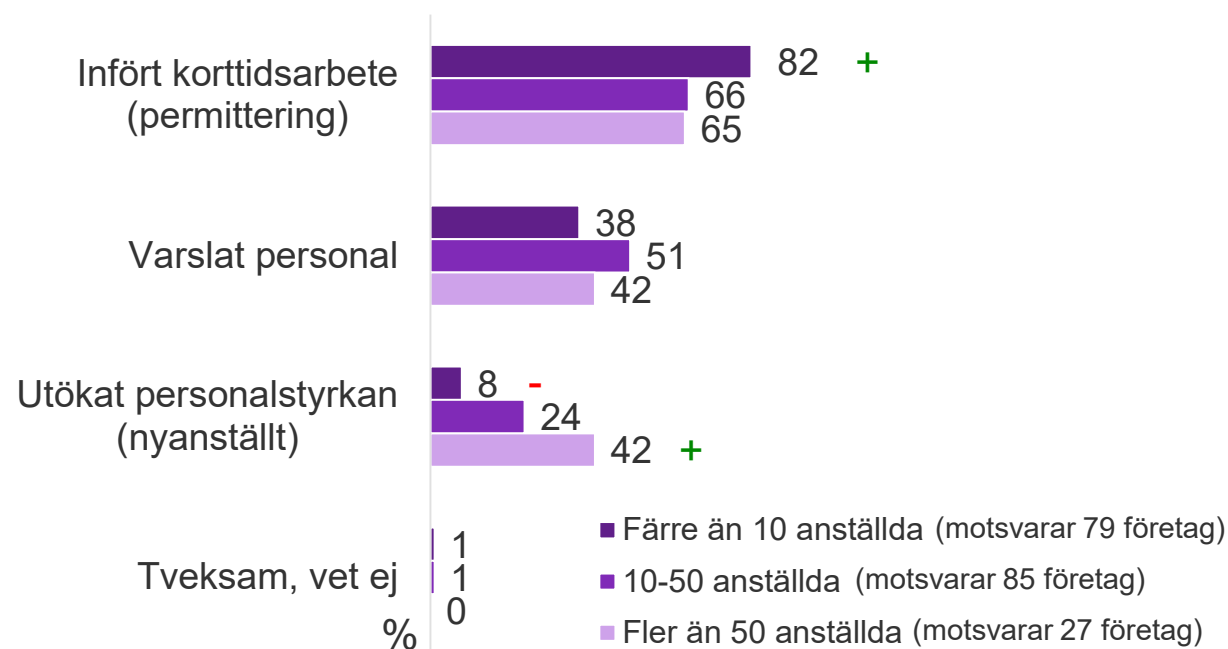


Av de företag som angett att de behövt göra förändringar i personalstyrkan (37% - 191 företag av 518) är det fler mindre företag som har infört korttidsarbete. Samtidigt har större företag, samt de som inte har huvudkontor i Linköping, utökat personalstyrkan under perioden, skillnader som inte fanns i höstens undersökning

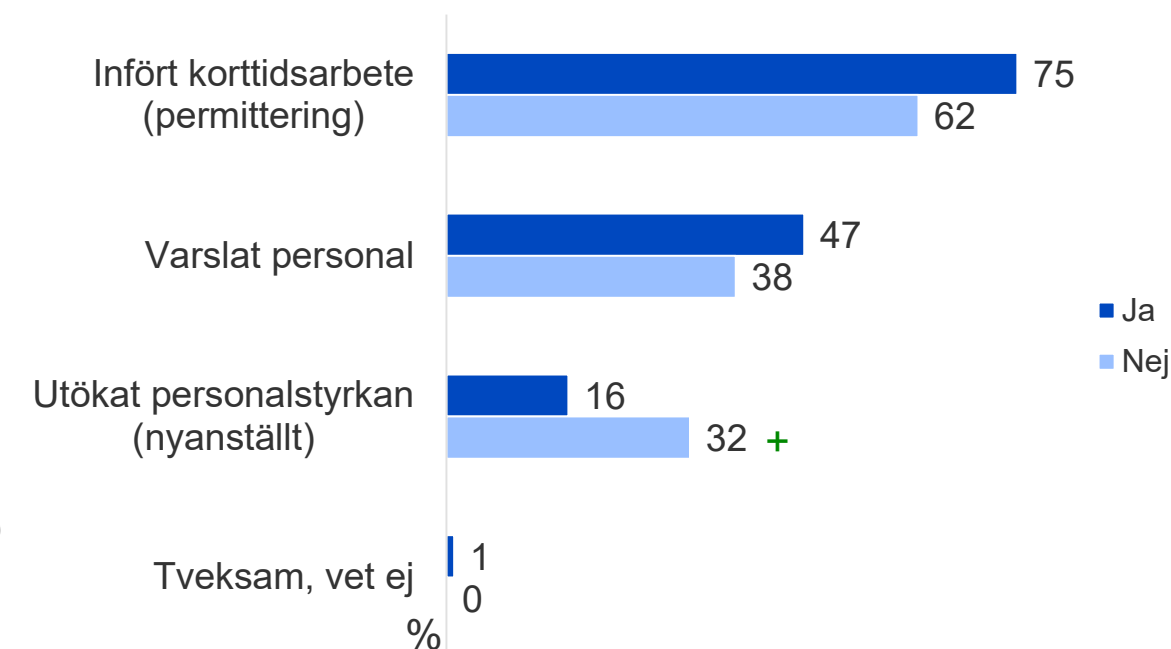
Vilken eller vilka typer av åtgärder har ni vidtagit?

Flera svar möjliga

Antal anställda

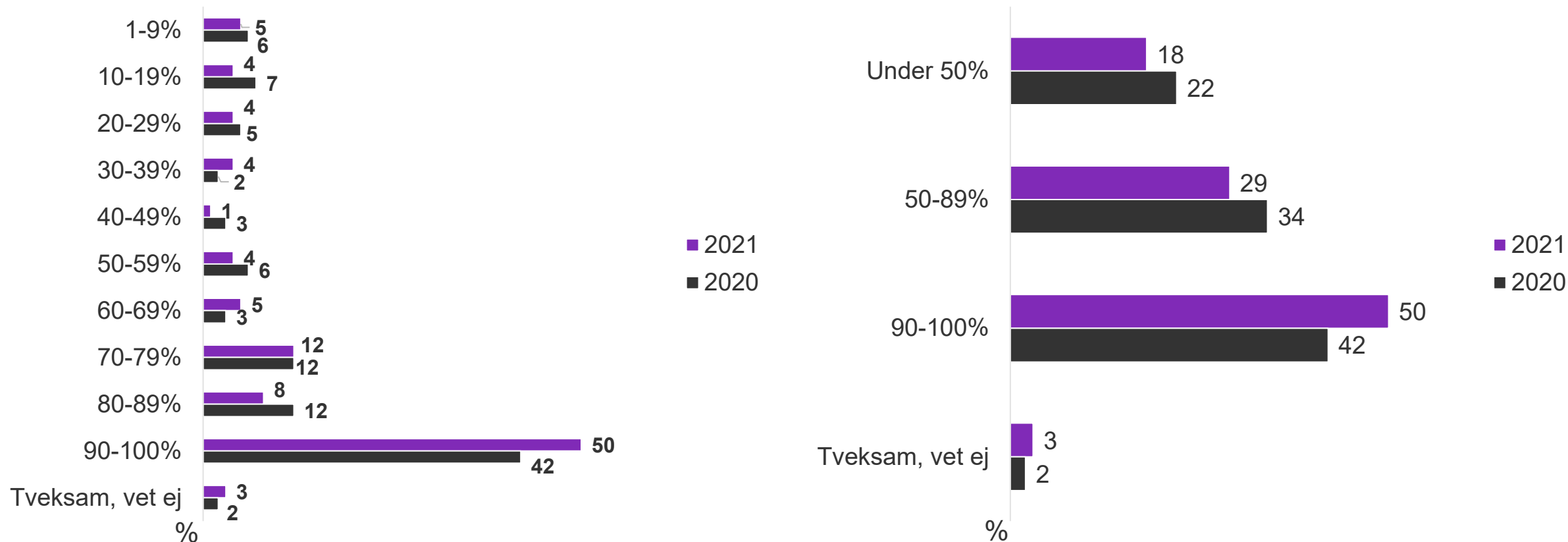


Har huvudkontor i Linköping



Av de företag som angett att de infört korttidsarbete (2021: 138 företag av 518) är det likt i höstens mätning vanligast att 90-100% av personalstyrkan drabbas av korttidsarbetet

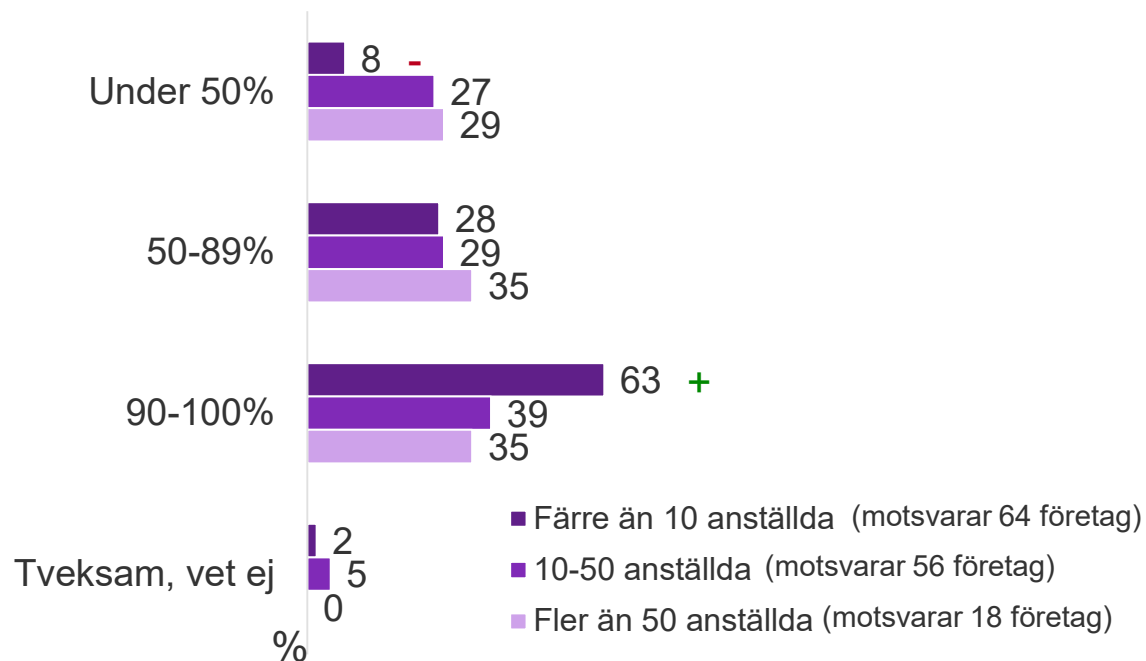
Hur stor andel av personalstyrkan har omfattats av korttidsarbetet (permitteringen)?



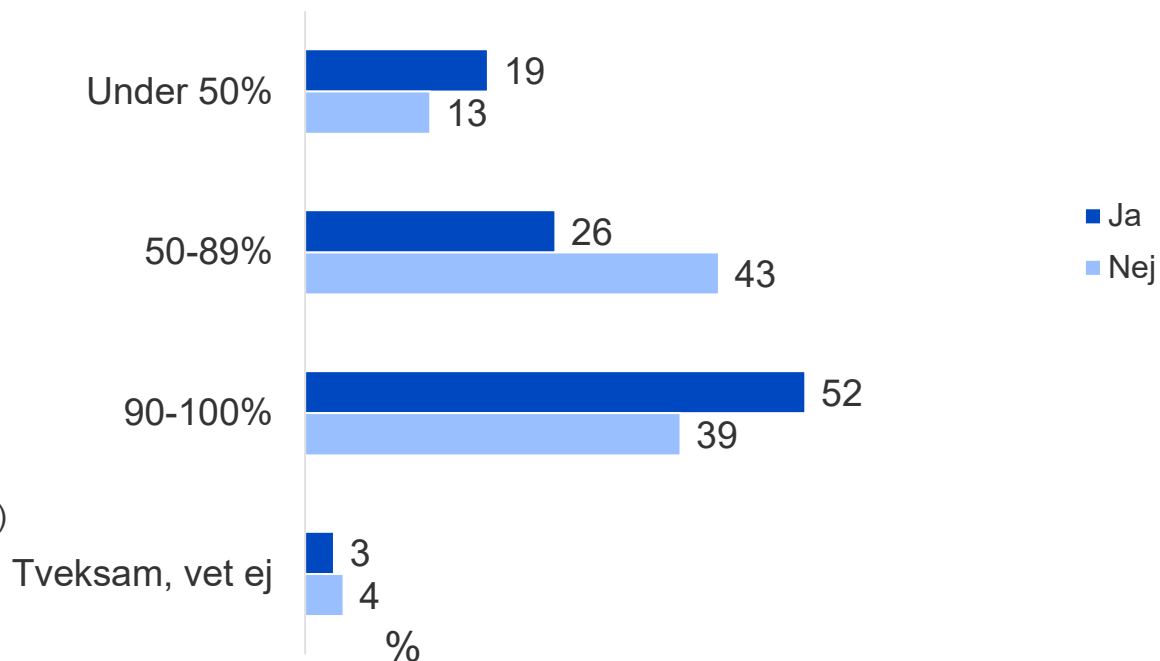
Av de företag som angett att de infört korttidsarbete (138 företag av 518) omfattas en högre andel av personalstyrkan bland de mindre företagen, en skillnad som också gick att utläsa i 2020 års mätning

Hur stor andel av personalstyrkan har omfattats av korttidsarbetet (permitteringen)?

Antal anställda

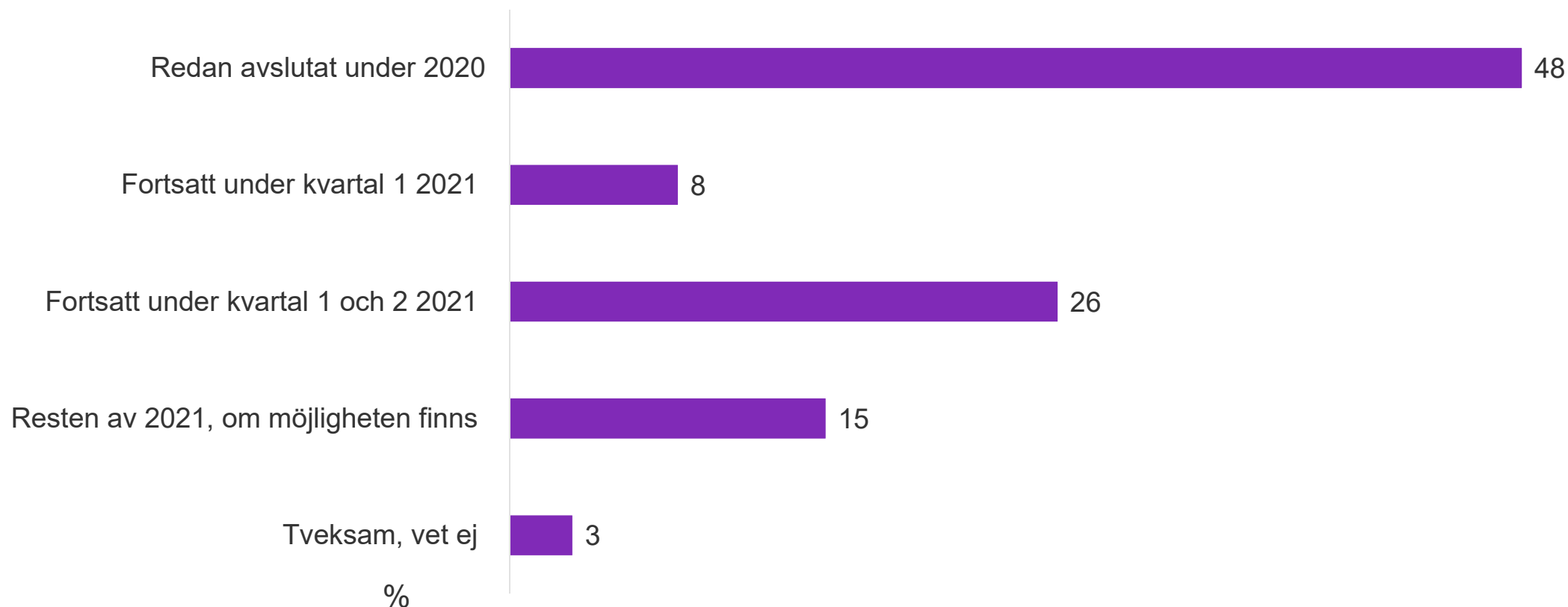


Har huvudkontor i Linköping



Av de företag som angett att de infört korttidsarbete (138 företag av 518) har vartannat företag avslutat korttidsarbetet under 2020, var sjunde vill, om möjligt, bibehålla denna åtgärd hela 2021

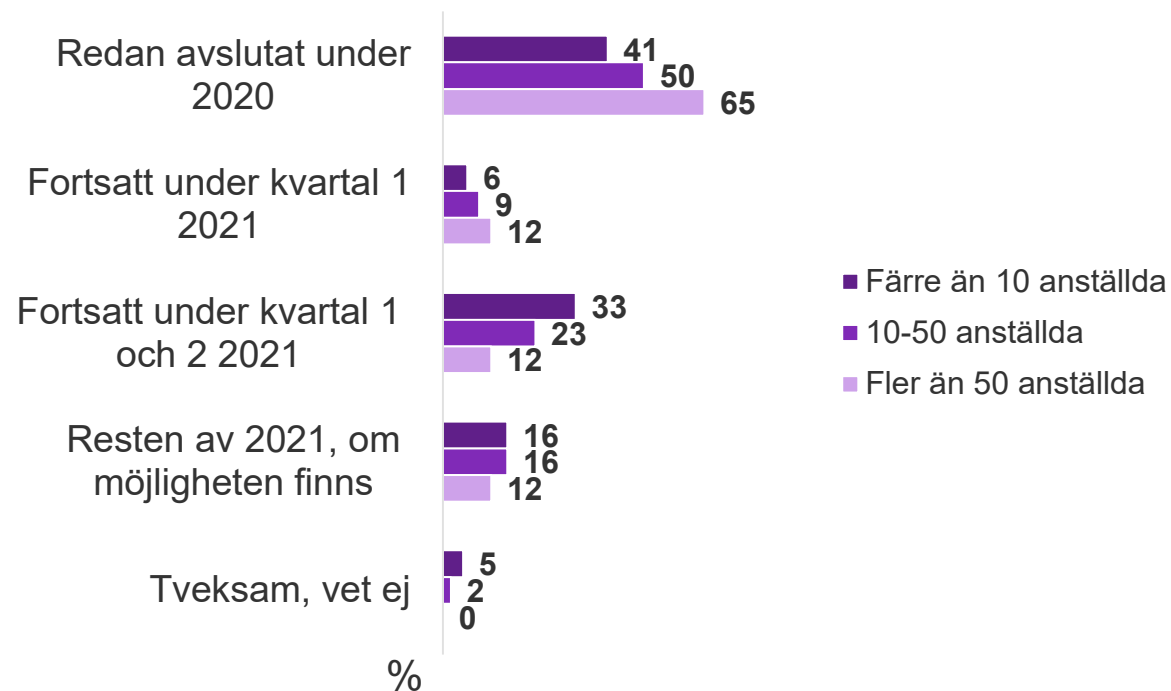
Under hur lång tid planerar ni att korttidsarbetet (permitteringen) pågår?



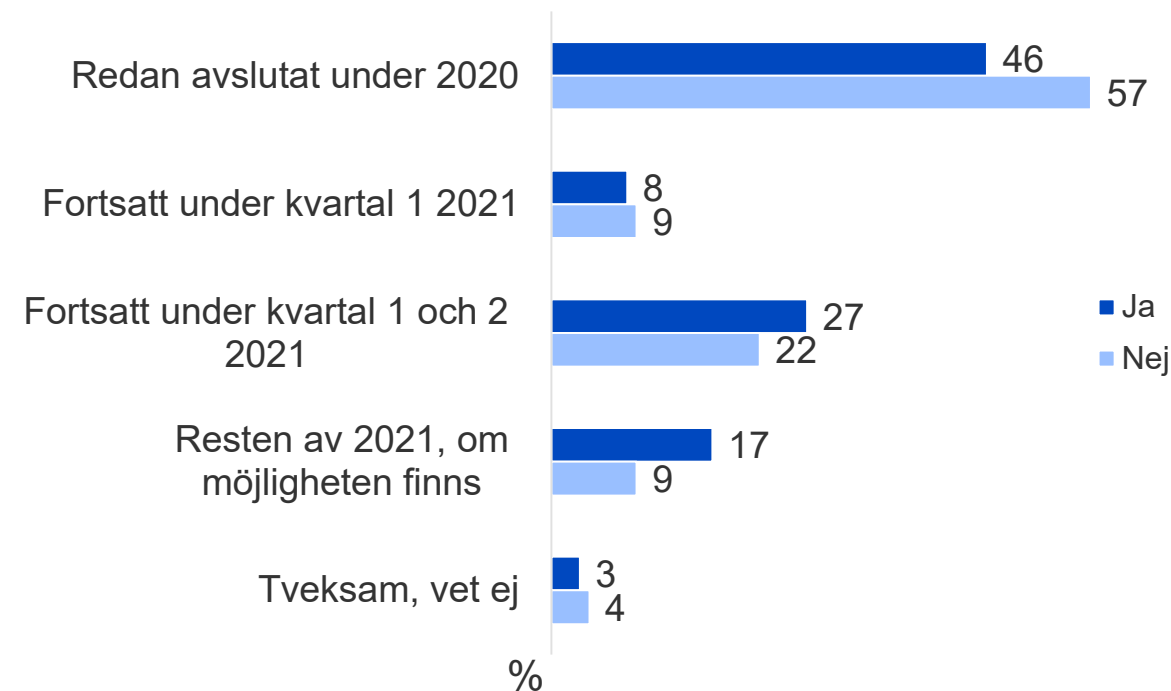
Av företag som angett att de infört korttidsarbete (138 företag av 518) finns det inga skillnader beroende på storlek eller om företag har huvudkontor i Linköping eller ej

Under hur lång tid planerar ni att korttidsarbetet (permitteringen) pågår?

Antal anställda

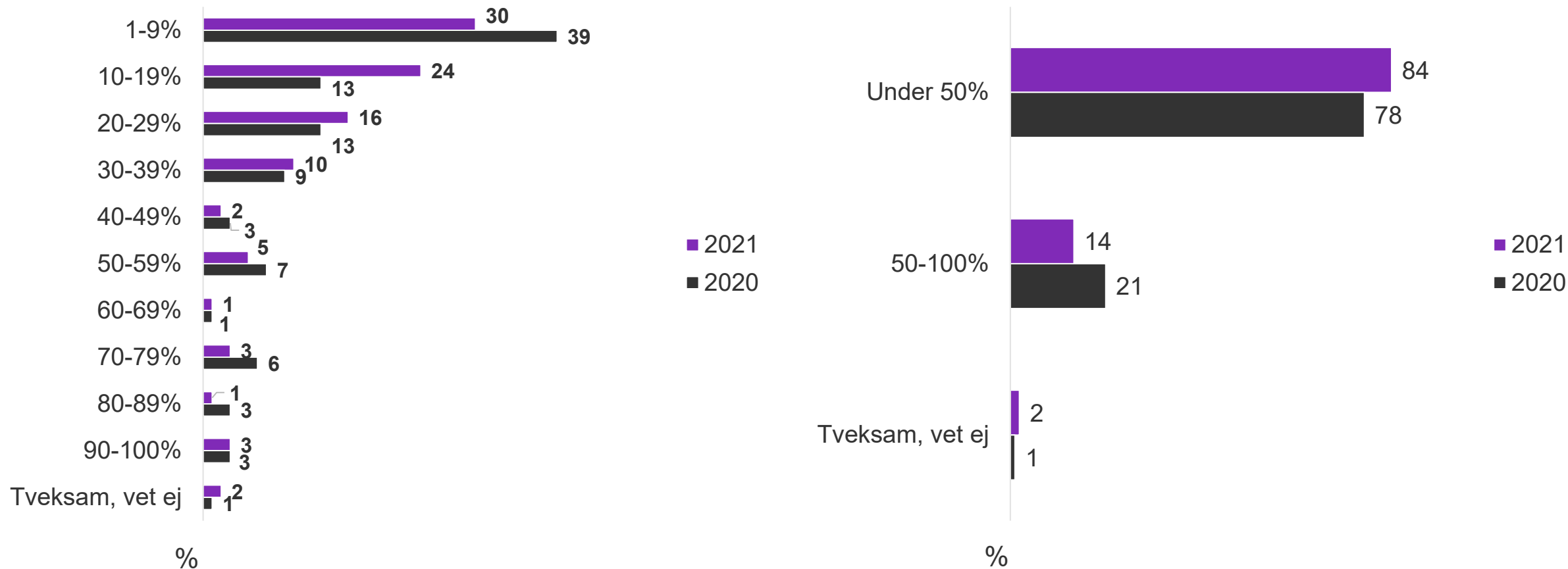


Har huvudkontor i Linköping



Bland de företag som tvingats varsla (2021: 86 företag av 518) har vanligtvis under 50% av personalen omfattats, inga skillnader går att utläsa mellan åren

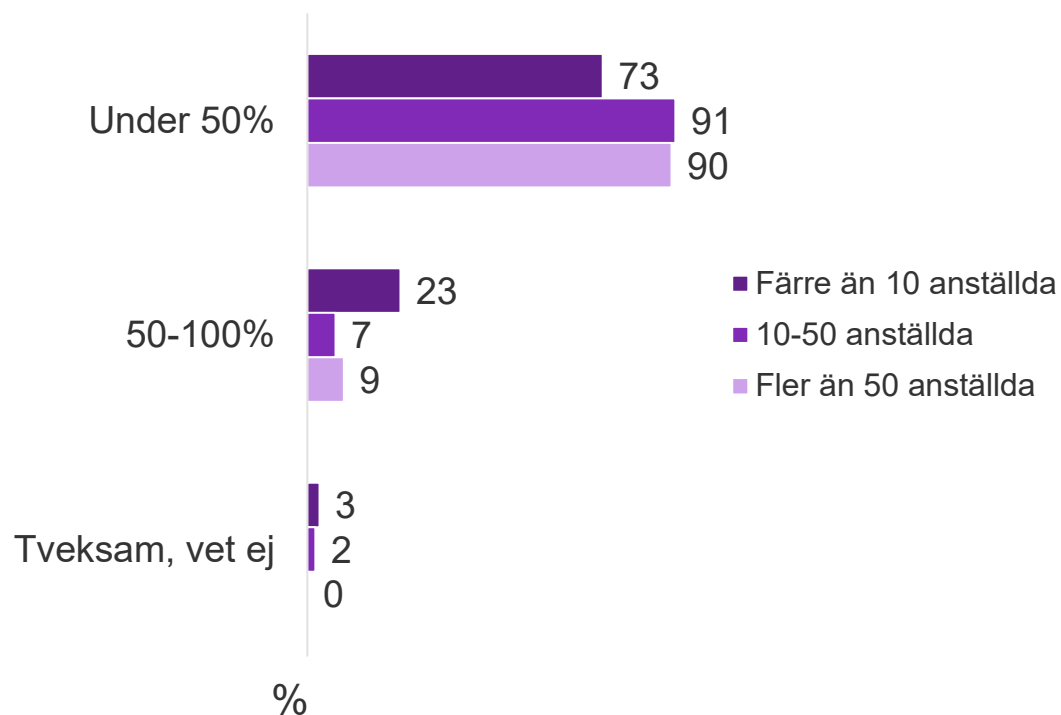
Hur stor andel av personalstyrkan har omfattats av varsel?



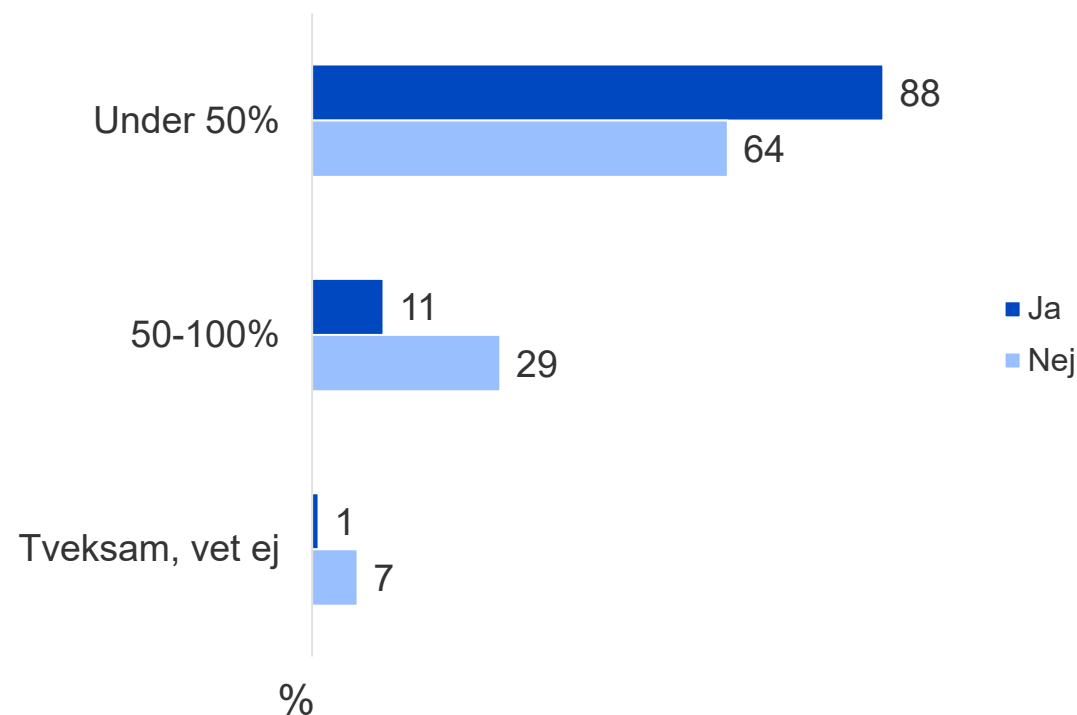
Av de företag som angett att de infört varsel (86 företag av 518) finns det ingen skillnad sett till hur hög andel av personalstyrkan som behövt varslas sett till företagsstorlek eller var huvudkontoret ligger

Hur stor andel av personalstyrkan har omfattats av varsel?

Antal anställda



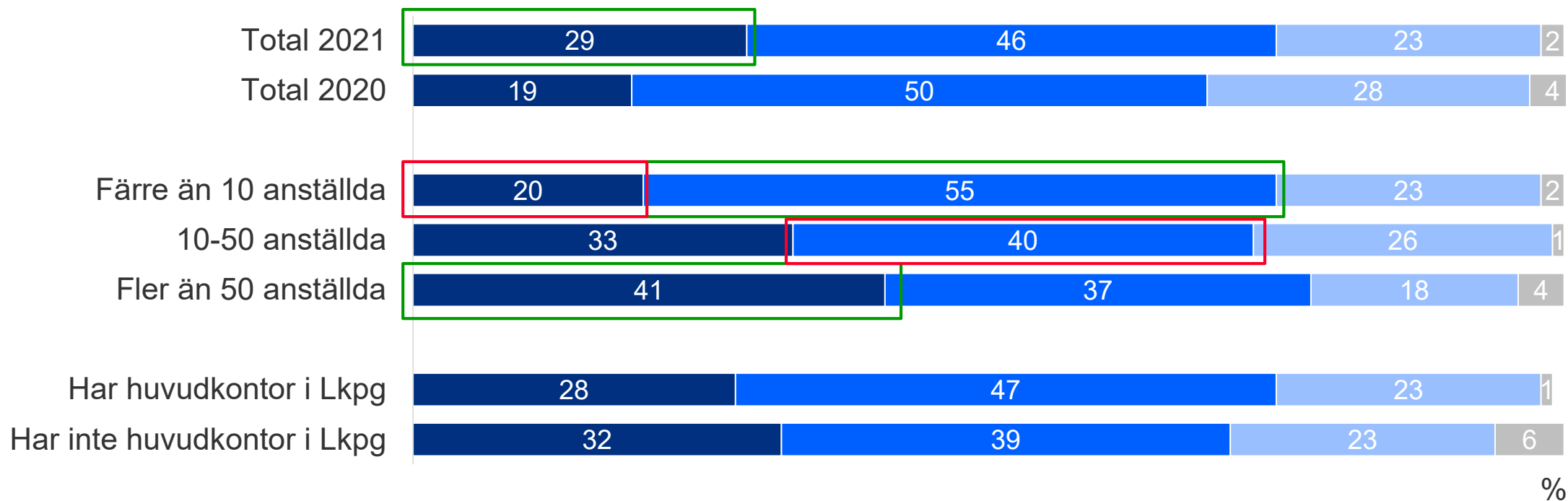
Har huvudkontor i Linköping



Fler företag (29 %) uppger att de har en ökad omsättning totalt sett under 2020, jämfört med hur de svarade under hösten

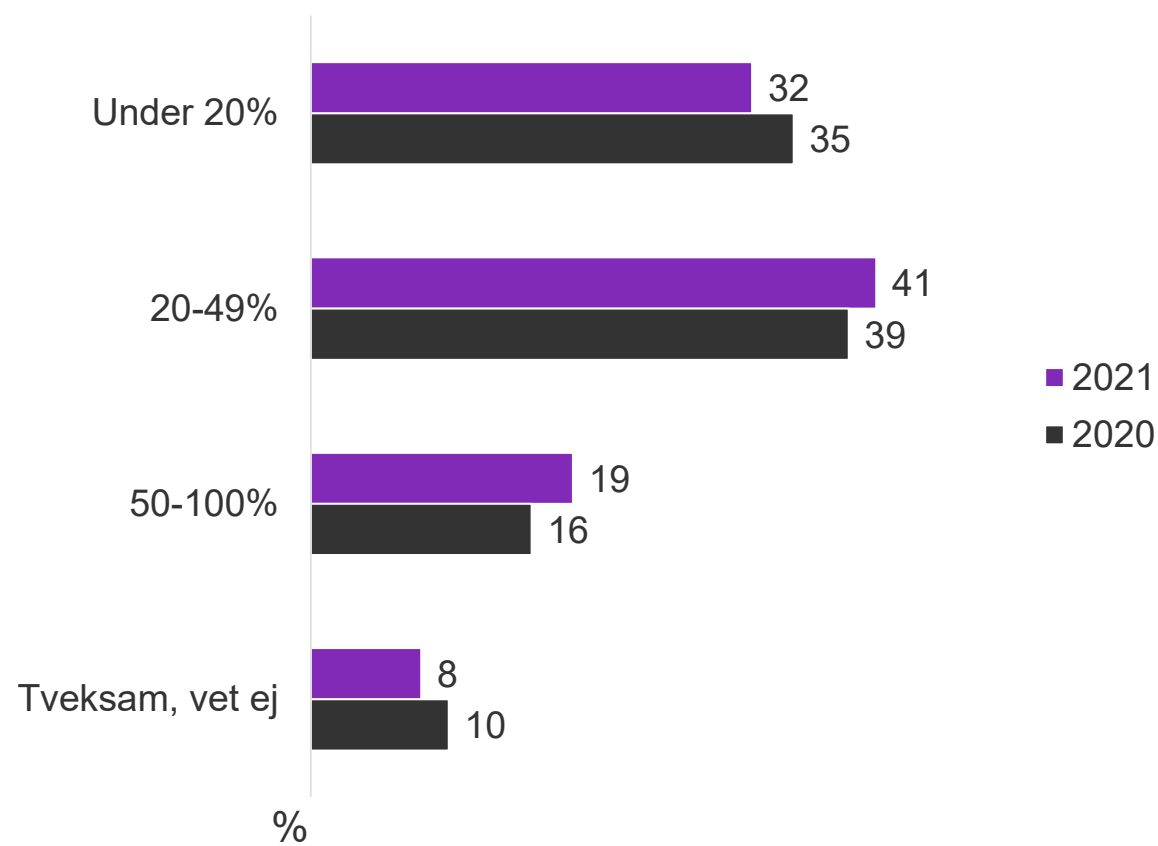
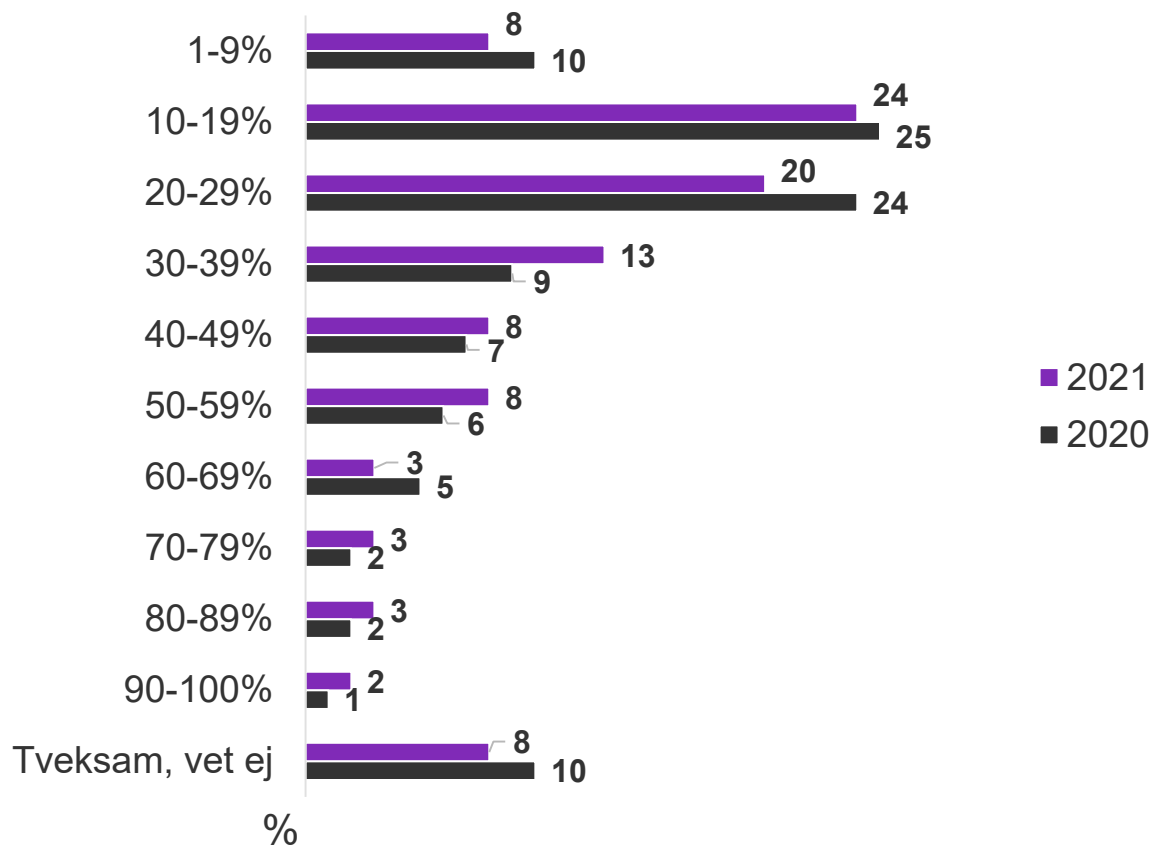
Har ditt företag haft förändrad omsättning under första halvåret 2020, jämfört med samma period 2019?

■ Ja, omsättningen har ökat ■ Ja, omsättningen har minskat ■ Nej, omsättningen är oförändrad ■ Tveksam, vet ej/ej aktivt



Av de företag som angett att de har minskad omsättning (2021: 46% - 237 företag) har majoriteten angett omsättningstapp om upp till 50% 2020, jämfört med 2019

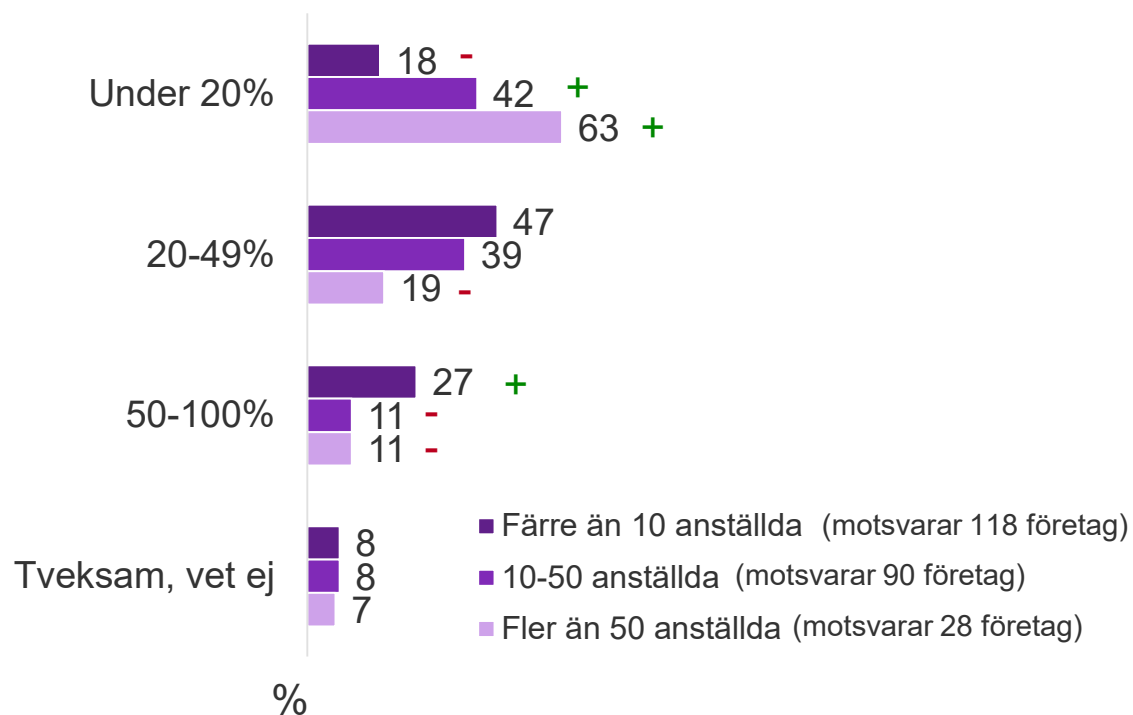
Hur mycket minskade omsättningen 2020, jämfört med 2019?*



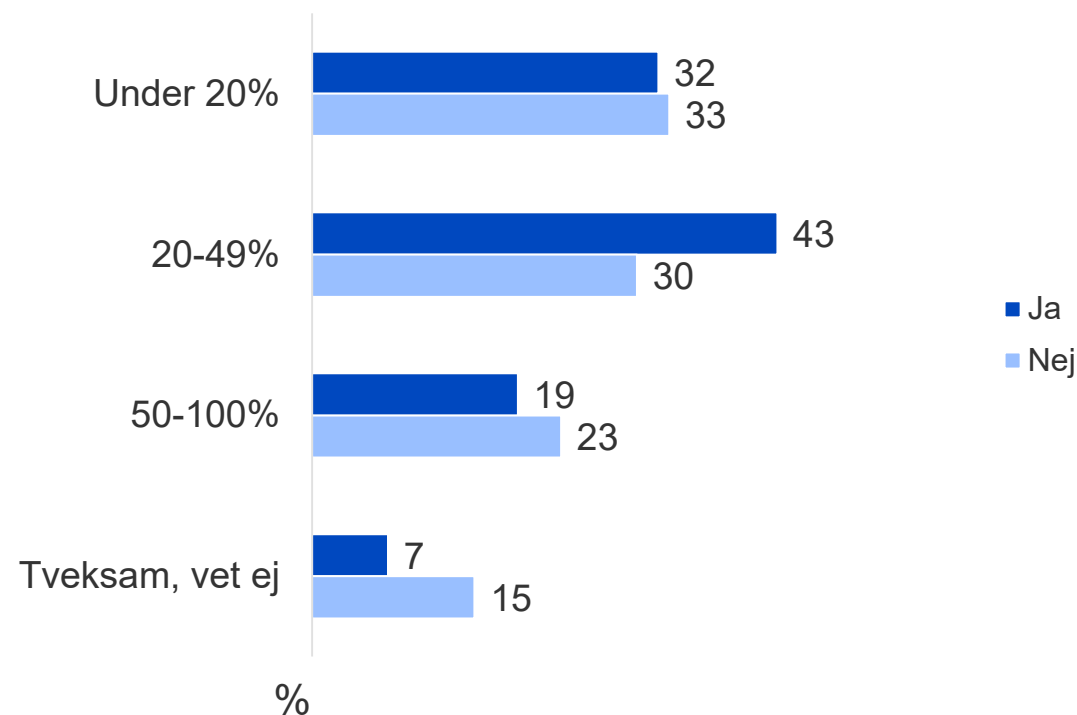
Av de företag som angett att de har minskad omsättning (46% - 237 företag) är det likt i höstas de mindre företagen som drabbats hårdast - sett till omsättning – i jämförelse med de större företagen

Hur mycket minskade omsättningen 2020, jämfört med 2019?

Antal anställda

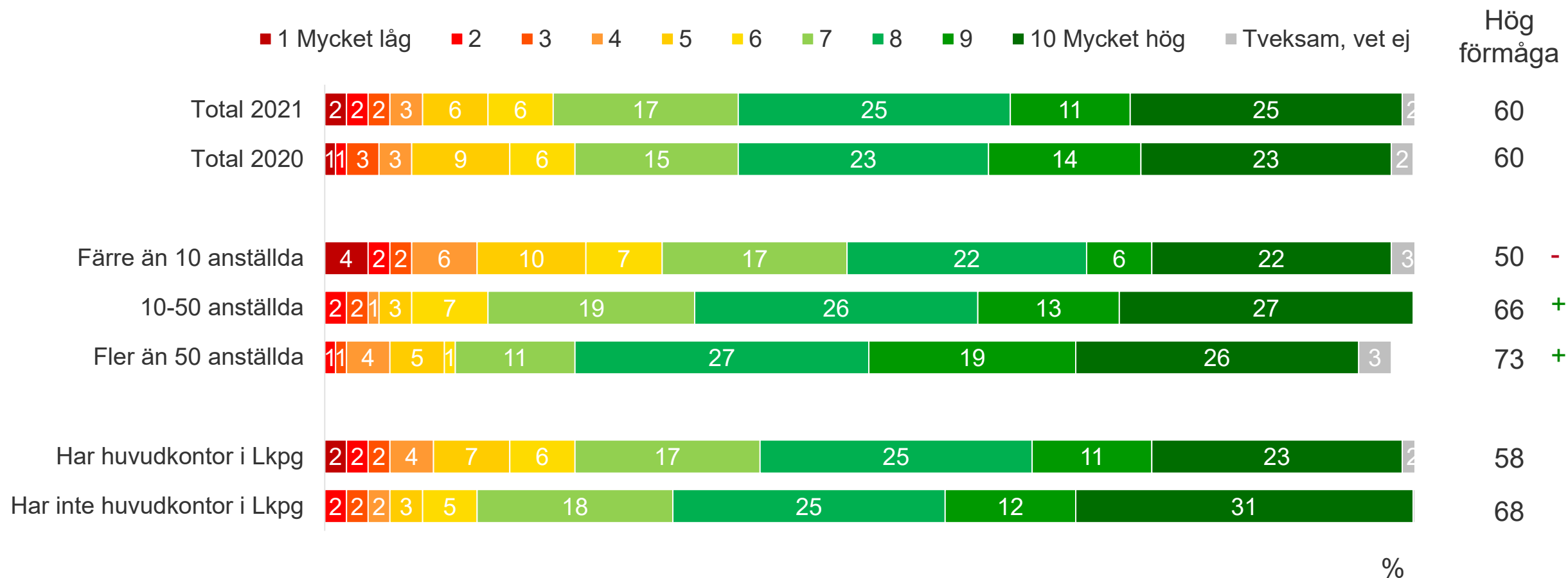


Har huvudkontor i Linköping



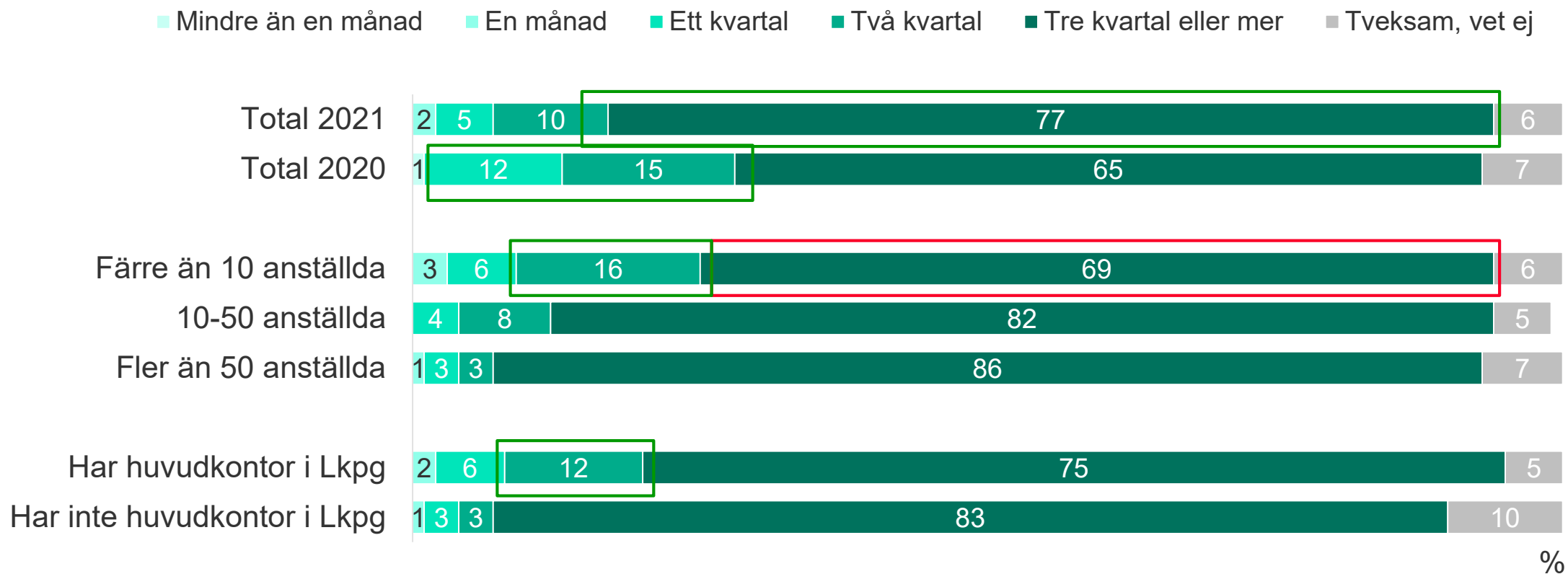
Fler stora företag upplever sin förmågan att upprätthålla verksamheten som hög

Hur bedömer ni företagets förmåga att upprätthålla verksamhet under Corona, Covid-19 pandemin?



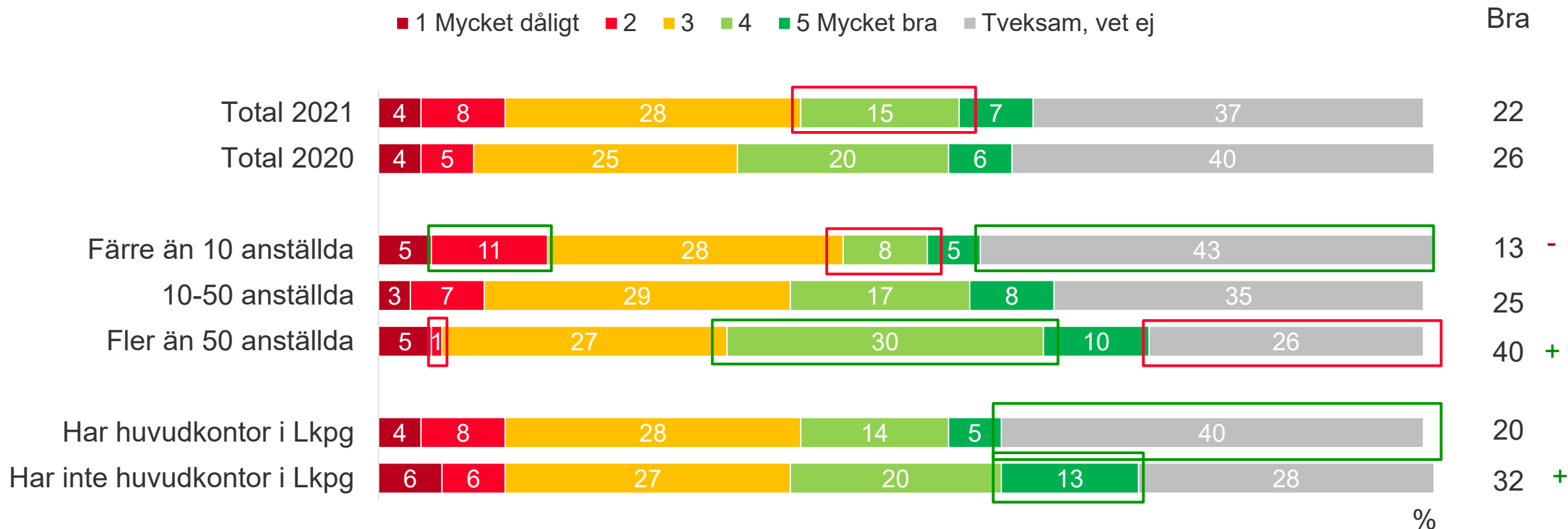
Fler företag än under 2020 ser optimistiskt på att kunna upprätthålla verksamheten, små företag är fortsatt mindre hoppfulla

Hur lång uthållighet bedömer ni att ert företag har från och med idag och framåt, för att kunna upprätthålla verksamheten?



Stora företag och de som inte har huvudkontor i staden bedömer att Linköpings kommun har agerat bra under pandemin

Hur bedömer ni att Linköpings kommun har agerat under Corona, Covid-19 pandemin, hittills?



Linköpings kommun
Kommunledningsförvaltningen
Näringsliv och Tillväxt
581 81 LINKÖPING

Erik Åqvist

Enhetschef Näringslivsutveckling
erik.aqvist@linkoping.se
013-26 25 36

Malin Ljung

Utvecklingsstrateg
malin.ljung@linkoping.se
013-26 25 56



Linköping
Där idéer blir verklighet