

Månadsrapport med  
helårsprognos

Juli 2022



# Innehåll

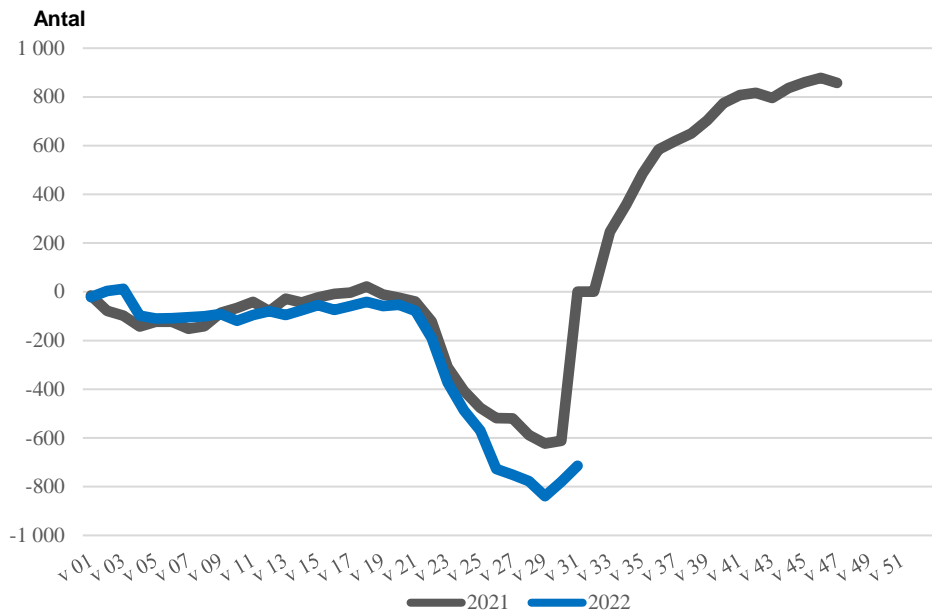
	<b>1</b>
<b>Sammanfattning</b>	<b>3</b>
<b>Befolkning</b>	<b>4</b>
Veckovis folkmängdsförändring jämfört med årsskiftet	4
<b>Ekonomi</b>	<b>5</b>
Resultat per månad	5
Prognos för helår 2022	5
Prognos för nämnderna	6
Kommunens investeringar	11
<b>Personal</b>	<b>14</b>
Total sjukfrånvaro och andel långtidssjukfrånvaro	14
Mertid och övertid	15
Kommunens kostnader för sjukfrånvaro inkl. PO	15

## Sammanfattning

- Resultatet per den sista juli 2022 var 112 mnkr.
- Årets prognostiserade resultat för helår är minus 244 mnkr jämfört med minus 240 mnkr i föregående prognos. Det innebär att det endast skett mindre förändringar jämfört med prognosen i månadsrapporten per den 31 maj. Det lagreglerade resultatet efter balanskravsjusteringar som är rensat för effekten av orealiserade vinster och förluster på grund av marknadsvärderingen av kommunens finansiella tillgångar prognostiseras till plus 462 mnkr.
- De största budgetavvikelserna avser finansnettot med minus 822 mnkr, exploateringsverksamheten med plus 301 mnkr, skatteintäkter med plus 111 mnkr samt resurs-och reservmedel inkl. ersättning från staten för höga sjuklönekostnader med plus 121 mnkr.
- Nämnderna prognostiserar sammantaget en budgetavvikelse med minus 13 mnkr vilket motsvarar 0,1 procent av deras samlade budget. Det innebär en förbättring i prognosen för helår 2022 med 11 mnkr jämfört med prognosen i månadsrapporten per den 31 maj
- Kommunens kostnader för sjukfrånvaro inkl. PO var 8 mnkr i juli 2022. Samma tidpunkt förra året uppgick de till 7,1 mnkr.

## Befolkning

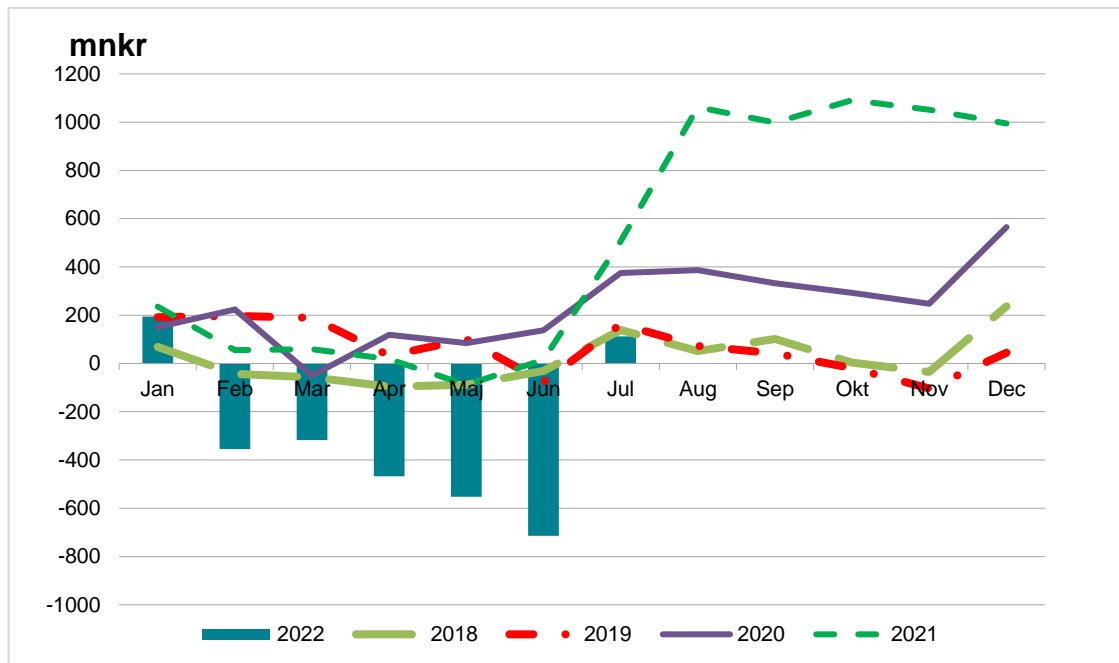
Veckovis folkmängdsförändring jämfört med årsskiftet



Efter vecka 31 år 2022 uppgick befolkningen till 164 813 personer, vilket var 714 färre än vid årsskiftet. Befolkningsutvecklingen har hittills under året varit svagare än under 2021, då folkmängden hade minskat med 550 personer fram till samma tidpunkt.

# Ekonomi

## Resultat per månad



Resultatet per den sista juli 2022 var 112 mnkr. Utfallet vid samma tidpunkt föregående år var på 506 mnkr.

### Prognos för helår 2022

Årets prognostiserade resultat för helår är minus 244 mnkr vilket är 272 mnkr sämre än budgeterat. I föregående prognos beräknades resultatet till minus 240 mnkr. Det innebär att det endast skett mindre förändringar jämfört med prognosen i månadsrapporten per den 31 maj. Det lagreglerade resultatet efter balanskravsjusteringar som är rensat för effekten av realiserade vinster och förluster på grund av marknadsvärderingen av kommunens finansiella tillgångar prognostiseras till plus 462 mnkr.

I prognosen för 2022 beräknas verksamhetens nettokostnader exkl. jämförelsestörande poster till 101,3 procent av skatteintäkterna. Skatteintäkterna är kommunens huvudsakliga finansiering. De finansiella intäkterna varierar stort mellan åren med anledning av att de finansiella placeringarna marknadsvärderas. För en hållbar ekonomi över tid bör verksamhetens nettokostnader vara lägre än 100 procent av skatteintäkterna.

I det prognostiserade resultatet ingår några större budgetavvikelser:

- Avvikelsen för finansnettot beror till största del på de nedgångar som varit på de finansiella marknaderna under året till följd av inflationsoro samt kriget i Ukraina. I prognosen för finansnettot för helår 2022 på totalt minus 495 mnkr avser minus 706 mnkr realiserat resultat avseende finansiella omsättningstillgångar. I majprognosen uppgick de till minus 691 mnkr. Prognosen är sänkt med 15 mnkr jämfört med maj till följd av ytterligare nedgångar både på aktiemarknaden och räntemarknaden. Då det budgeterade finansnettot är plus

327 mnkr blir budgetavvikelsen minus 822 mnkr. Prognosen för helår förutsätter att de finansiella marknaderna ligger på samma nivå som per den 31 juli när året är slut och kommer därför att förändras.

- Nettointäkten från exploateringsverksamheten varierar över åren och för 2022 beräknas den till 380 mnkr vilket är 301 mnkr mer än budgeterat vilket är oförändrat med tidigare prognoser. Nettointäkten kan användas för att likvidmässigt finansiera bland annat inköp av mark och investeringarna i exploateringsområden.
- För kommunstyrelsens resurs- och reservmedel samt den obudgeterade ersättningen från staten för höga sjuklönekostnader prognostiseras den samlade budgetavvikelsen till plus 229 mnkr. Kommunen hade i budgeten för 2022 resursmedel om 87 mnkr som kommunstyrelsen kan använda för att under året utöka nämndernas budgetramar för olika ändamål. Hittills har drygt 17 mnkr fördelats och i prognosen beräknas överskottet till 60 mnkr men förbrukningen under resten av året är osäker. Statens tillfälliga ersättning för höga sjuklönekostnader på grund av coronapandemin erhöles t.o.m. mars och uppgår till 41 mnkr för kommunen varav 9 mnkr som avser Leanlink har flyttats dit. Resterande 32 mnkr redovisas som överskott centralt i kommunen men motsvaras av kostnader för sjuklöner i kommunens verksamheter.
- Prognosen för skatteintäkterna är oförändrat plus 111 mnkr. Nästa prognos från Sveriges Kommuner och Regioner (SKR) för skatteunderlagets utveckling kommer i slutet av augusti.

I tabellen nedan redovisas hur budgetavvikelserna fördelas. Det budgeterade resultatet är plus 28 mnkr.

*Kommunens prognostiserade resultaträkning för helår 2022 och budgetavvikelse*

Belopp mnkr	Prognos 2022	Budget 2022	Budgetavvikelse i aktuell prognos	Avvikelse prognos 2022, maj	Avvikelse prognos 2022, mars	Avvikelse bokslut 2021
Nämnderna	-9 978	-9 965	-13	-24	-8	-71
Exploateringsverksamheten	380	78	301	301	301	45
Pensionsenheten exkl finansiell kostnad	27	-2	29	29	21	-111
Resurs-och reservmedel, ersättning från staten för höga sjuklönekostnader, intern ränta	53	-68	121	121	133	128
Skatteintäkter, utjämning, generella statsbidrag	9 769	9 658	111	111	99	287
Finansnetto	-495	327	-822	-807	-574	773
lanspråktagande av resultatutjämningsreserv (RUR)						-57
<b>Årets resultat</b>	<b>-244</b>	<b>28</b>	<b>-272</b>	<b>-268</b>	<b>-28</b>	<b>995</b>
<b>Resultat efter balanskravsjusteringar</b>	<b>462</b>					<b>181</b>

**Prognos för nämnderna**

Nämnderna prognostiserar sammantaget en budgetavvikelse med minus 13 mnkr vilket motsvarar 0,1 procent av deras samlade budget. Det innebär en förbättring i prognosen för helår 2022 med 11mnkr jämfört med prognosen i månadsrapporten per den

31 maj, se tabell nedan. De flesta nämnder har inte förändrat sina prognoser eller endast gjort mindre förändringar, de största förändringarna avser bildningsnämnden och barn- och ungdomsnämnden.

*Nämndernas prognostiserade budgetavvikelser för helår 2022 och bokslut 2021*

Belopp mnkr	Prognos helår 2022 juli	Prognos helår 2022 maj	Prognos helår 2022 mars	Bokslut 2021
Kommunstyrelsen	-3,4	-5,8	-0,6	-68,5
varav kommunstyrelsen/kommunledningsförvaltningen	10,3	7,4	1,9	-93,6
varav verksamhetsstöd och service	-5,1	-4,6	-2,6	5,0
varav Leanlink	-8,6	-8,6	0,0	20,1
Äldrenämnden	0,0	0,0	0,0	19,9
Social- och omsorgsnämnden	-12,0	-12,0	-10,0	-58,0
Barn- och ungdomsnämnden	-15,0	-10,0	0,0	9,0
Bildningsnämnden	17,1	5,0	5,0	14,4
Arbetsmarknadsnämnden	-5,5	-7,0	-10,0	-7,4
Kultur- och fritidsnämnden	0,0	0,0	0,0	1,8
Samhällsbyggnadsnämnden	2,3	2,3	3,7	8,9
Bygg- och miljönämnden	2,4	2,4	2,7	10,3
Övriga nämnder	0,7	0,7	0,7	-0,9
<b>Summa nämndernas budgetavvikelse</b>	<b>-13,2</b>	<b>-24,3</b>	<b>-8,4</b>	<b>-70,6</b>

De nämnder som prognostiserar underskott uppmanas att vidta åtgärder för att minska underskottet för 2022 och komma i ekonomisk balans från och med 2023.

Arbetsmarknadsnämnden prognostiserar så stort underskott att de enligt ekonomistyrningsreglerna ska besluta om åtgärdsplan. Arbetsmarknadsnämnden nämnden avvaktar till delårsrapporten per den sista augusti med eventuell åtgärdsplan och ansökan om medgivande att gå med underskott.

Stora avvikelser och stora förändringar i prognoserna för nämndernas budgetavvikelser jämfört med månadsrapporten per den 31 maj kommenteras nedan.

### *Kommunstyrelsen*

Kommunstyrelsen består av tre delar som prognostiserar följande avvikelser:

#### **Kommunstyrelsen/Kommunledningsförvaltningen**

Kommunstyrelsens prognostiserar ett överskott med 10,3 mnkr och beror bl.a. på vakanser och försenade investeringar. Det är en förbättring jämfört med majprognosen med 2,9 mnkr. Förändringen beror till stor del på lägre avskrivningar på grund av försenade investeringar.

#### **Verksamhetsstöd och service**

Verksamhetsstöd och service prognostiserar ett underskott med 5,1 mnkr i år vilket är i nivå med den prognos som förvaltningen lämnade i maj. Förutom den tidigare redovisade negativa avvikelsen inom LKDATA avseende engångskostnad för avskrivningar tidigare år som gjordes i början av året så är orsaken de kraftigt ökade livsmedelspriserna som påverkar enheten Kost och restaurang.

### **Leanlink**

Leanlink beräknar resultatet för 2022 till minus 8,6 mnkr vilket är en oförändrat jämfört med majprognosen. Huvudsakliga anledningen är utvecklingen inom bemanningen av sjuksköterskor samt ökade sjuk- och övertidskostnader. Svårigheterna att rekrytera fortsätter samtidigt som priserna i bemanningsbranschen ökat kraftigt under senare tid. Till det läggs den lönesatsning som är beslutad för anställda sköterskor för att dämpa effekten av inhyrda sköterskor. Lönesatsningen tillkom efter beslutad budget.

### **Äldrenämnden**

Den samlade bedömningen av årets prognos är att äldrenämnden kommer att ha en budget i balans helåret 2022. Prognosen har inte förändrats.

Den förväntade ökningen av efterfrågan på hemtjänststimmar kan fortfarande inte ses utan hemtjänstinsatserna ligger kvar på samma nivå som varit sedan senare delen av 2021. I prognosen beräknas ett överskott med 15 mnkr jämfört med budgeten för hemtjänsten.

Kostnaderna för vårdboende beräknas bli 15 mnkr högre än budgeterat. Underskottet beror bland annat på att det finns svårigheter med rekrytering av personal till hemtjänsten. Det gör att man i vissa lägen inte kan erbjuda brukarna hemtjänst utan att brukaren istället erbjuds en korttidsplats. Ytterligare en anledning till det prognostiserade underskottet för vårdboende är att nämnden har gjort ett förtydligande av hur regleringen av ersättning av beläggningsgrad över 95 % ska hanteras. Det innebär en engångskostnad år 2022 på ca 4 mnkr. Till och med juni är ack beläggningsgrad 94,23 %. Bedömningen är att beläggningsgraden fortsättningsvis kommer att vara hög och att ett antal vårdboenden kan komma att ha en högre beläggningsgrad på helåret än den garanterade 95 %-iga beläggningsgraden. Det gör att det prognostiserade underskottet för vårdboende kan öka ytterligare.

### **Social-och omsorgsnämnden**

Bokslutet år 2021 för nämnden var ett underskott på ca 58 mnkr. Till år 2022 har nämnden fått en utökad budgetram, vilket ger nämnden bättre förutsättningar för att minska underskottet. Målsättningen är att ha en budget i balans och därmed undgå krav på åtgärdsplan, vilket nämnden haft som krav tidigare år med anledning av negativ avvikelse mot budget. Bedömningen i denna prognos är densamma som i majprognosen d.v.s. ett underskott med 12 mnkr för år 2022, vilket innebär att krav på åtgärdsplan inte föreligger. Arbetet med att minska nämndens kostnader behöver fortgå för att nå en budget i balans, det område som främst kräver insatser är placeringar av barn och unga. Samhällsutvecklingen och placeringar av barn och unga på grund av gängkriminaliteten påverkar nämndens resultat negativt.

Det ekonomiska resultatet per den 31 juli för social- och omsorgsnämnden visar på en positiv avvikelse mot budget om ca 4,7 mnkr. Anledningen till bedömningen med ett underskott på 12 mnkr för helår 2022 trots ett positivt resultat till och med juli beror främst på ett antagande om ökade kostnader under senare delen av året. Osäkerhet föreligger inom flera områden i denna prognos både vad gäller förväntade kostnader men även effekten av genomförda samt planerade kostnadsreducerande åtgärder.

Antalet individer på SiS-placeringar var under perioden januari tom. juli år 2021 i snitt 4 stycken, medan under samma period år 2022 har det istället varit i snitt 8 stycken

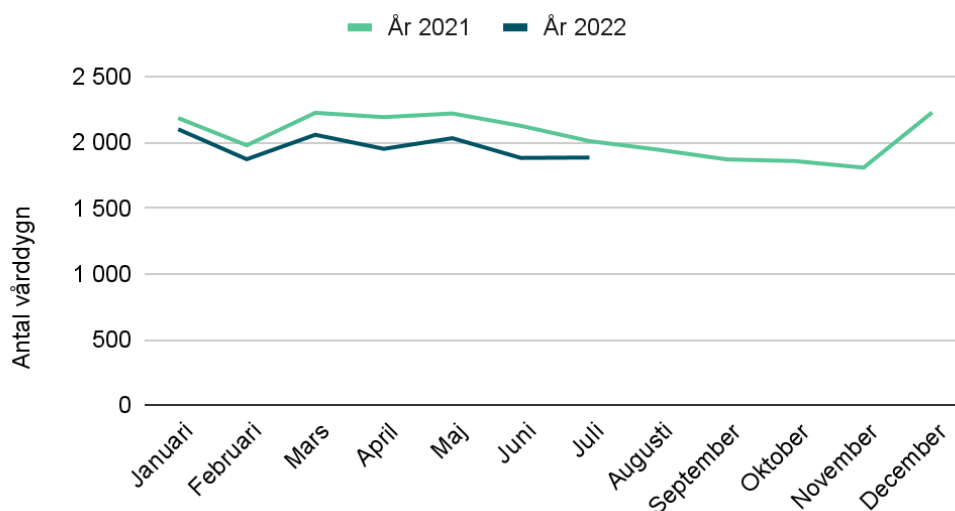
Under år 2021 var antalet vård dygn för HVB-placeringar lägre i jämförelse med år 2020, medan kostnaden var högre till följd av högre genomsnittliga priser. Denna utveckling har inte fortsatt under år 2022 utan antalet HVB-placeringar och kostnaderna



för dessa är ca nio procent lägre under perioden januari till och med juli år 2022 jämfört med samma period år 2021.

Nedanstående diagram visar antalet vårddyggn på HVB under år 2021 och 2022. De sju första månaderna har inletts med lägre antal vårddyggn jämfört med föregående år.

Antal vårddyggn HVB år 2021-2022 exklusive SiS-placering



Underskottet avser även en kraftig ökning av antal vårddyggn hos konsulentstödda familjehem. Antal vårddyggn hos arvoderade familjehem ligger relativt konstant jämfört med år 2020 och 2021 medan antal vårddyggn hos konsulentledda familjehem har ökat kraftigt. Arvoderade familjehem kostar i snitt 1 250 kr per vårddyggn medan konsulentledda familjehem kostar i snitt 2 650 kr. När antalet vårddyggn hos konsulentledda familjehem ökar så ökar samtidigt kostnaden.

#### **Barn- och ungdomsnämnden**

Prognosen för nämndens samlade ansvarsområde visar ett underskott om 15 mnkr för helåret vilket är försämring med 5 mnkr jämfört med majprognosen. Underskottet beror främst på högre lokalkostnader än budgeterat inom förskolan samt ökade skolskjutskostnader inom grundskolan och särskolan.

Det finns fortsatt osäkerhetsfaktorer i prognosen, dels antalet barn inom förskolan till hösten, om intäkter från försäljning av bostadsrätter kommer infalla, liksom osäkerheter kopplat till den allmänna prisutvecklingen till följd av omvärldsfaktorer; såsom ökade drivmedelskostnader och livsmedelskostnader som kan komma att innebära att verksamheterna behöver omprioritera.

Prognoser som lämnats under våren har alla visat på befarade underskott om åtgärder inte vidtas. Förvaltningen har fått i uppdrag att utreda möjliga åtgärder för att nå en ekonomi i balans per 2022-12-31 och en handlingsplan med åtgärder beslutades av nämnden under våren. Trots vidtagna åtgärder enligt beslutad handlingsplan är bedömningen att nämnden inte kommer nå en ekonomi i balans. Förvaltningens arbete med att minimera underskottet och utreda ytterligare åtgärder för att få en ekonomi i balans fortsätter.

#### **Bildningsnämnden**

Bildningsnämnden redovisar sammantaget ett överskott på 17,1 mnkr i prognosen för helår 2022 vilket är 12,1 mnkr högre än föregående prognos. Större delen av ökningen jämfört med föregående prognos ligger på gymnasieskolan och vuxenutbildningen

som båda prognostiserar högre intäkter än tidigare, för elever från andra kommuner respektive statsbidrag för yrkesvux.

Gymnasieskolans prognostiserade överskott beräknas till 14,1 mnkr. Överskottet beror framförallt på högre intäkt från interkommunal ersättning på grund av fler elever från andra kommuner än budgeterat samt något lägre kostnad för programersättningar

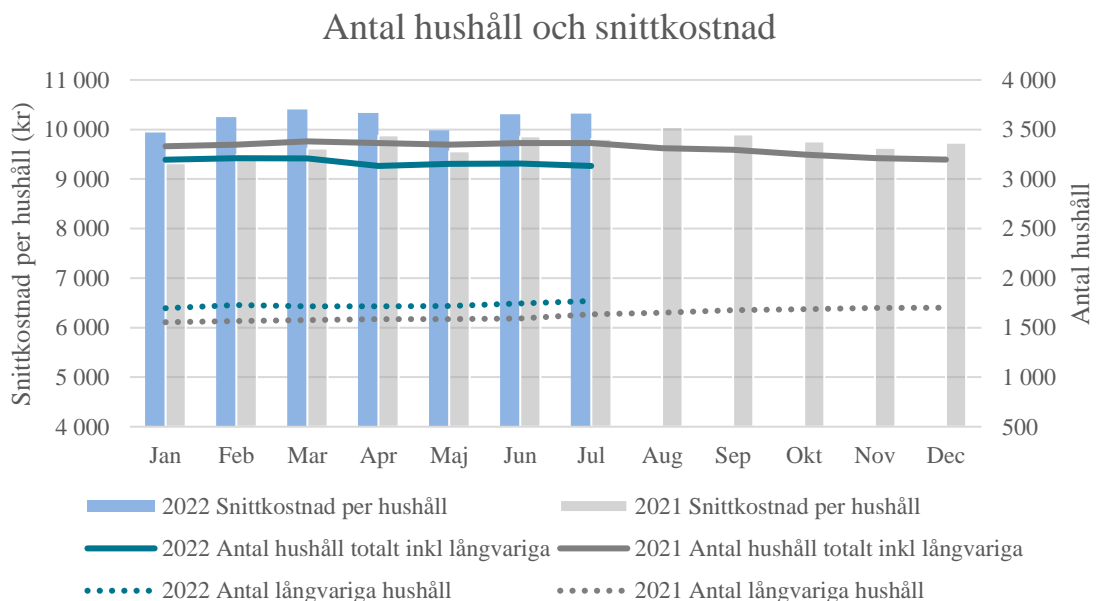
### Arbetsmarknadsnämnden

Prognosen för helår 2022 har justerats ner något till en avvikelse på minus 5,5 mnkr jämfört med minus 7,0 mnkr i avvikelse i majprognosen. Anledningen till att prognosen justeras ner något är att statliga medel säkrats för den ungdomssatsning där medel avsatts i budget.

Bedömningen är fortsatt att avvikelsen för ekonomiskt bistånd på helår blir -10,2 mnkr (flykting -6,1 mnkr och ekonomiskt bistånd -4,1 mnkr). Detta eftersom det, trots en positiv utveckling under året, fortsatt är högre kostnader än budgeterat kopplat till biståndet. Kostnaderna för utbetalt ekonomiskt bistånd för perioden januari-juli 2022 är lägre jämfört med de kostnader som var under samma period föregående år (totalt 177 mnkr för 2022 jämfört med 184 mnkr 2021). Dessutom har schablonintäkten för nyanlända flyktingar fortsatt minska under året. För 2022 var den budgeterade intäkten från schablonersättning och återsökning 17 mnkr, men prognosen i juli är intäkter motsvarande 14 mnkr vilket innebär en negativ avvikelse på -3 mnkr.

Antal aktuella hushåll är kvar på ungefär samma nivå som föregående månad. Jämfört med juli 2021 är ca 230 hushåll färre aktuella för ekonomiskt bistånd. Snittkostnaden per hushåll ligger kvar på den höga nivå vi sett föregående månader. Antalet långvariga hushåll har ökat något under sommaren och står nu för 56 % av alla hushåll, jämfört med 49 % föregående år.

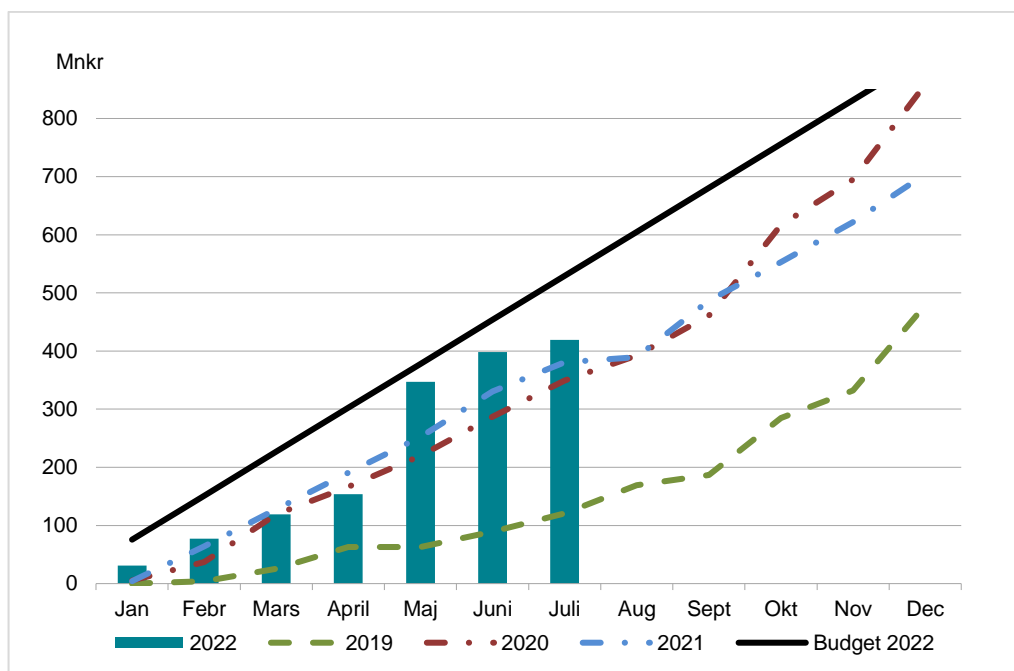
I diagrammet nedan visas snittkostnaden per hushåll per månad för hela 2021 och första månaderna 2022. I diagrammet finns även antal hushåll, presenterat som totalt och långvariga<sup>1</sup> specifikt.



<sup>1</sup> Långvariga hushåll definieras som hushåll som varit aktuell hos ekonomiskt bistånd under mer än två år.

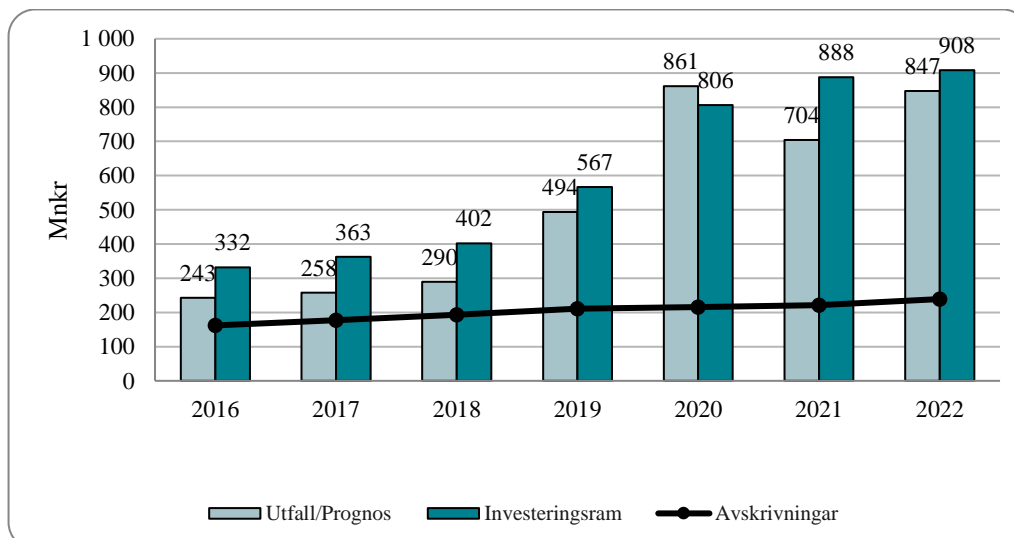
## Kommunens investeringar

### Nettoinvesteringar per månad



Nettoinvesteringarna uppgick till 419 mnkr i juli 2022, jämfört med linjär periodiserad budget för juli på 529 mnkr. Motsvarande period förra året uppgick nettoinvesteringarna till 380 mnkr.

### Nettoinvesteringar per år



Kommunens investeringsvolym har ökat det senaste åren på grund av projektet ny simhall. Helårsprognosen för kommunens nettoinvesteringar 2022 uppskattas till 847 mnkr, vilket är lägre än vad investeringsramen för 2022 uppgår till.

*Investeringsredovisning per den 31 juli och prognos för helår 2022 med kommentarer*

<b>Belopp Mnkr</b>	<b>Redovisning jan-juli 2022</b>	<b>Investeringsram 2022</b>	<b>Prognos 2022</b>	<b>Avvikelse</b>
Kommunstyrelsen	227	305	309	-3
varav strategisk markreserv	151	150	151	-1
varav kommunstyrelsen/kommunledningsförvaltning	6	4	6	-2
varav Säkerhet	40	88	88	0
varav verksamhetsstöd och service	29	59	59	0
varav Leanlink	1	4	4	0
	0	0	0	0
Kommunstyrelsen, simhall	48	110	110	0
Kommunstyrelsen, investeringsreserv	0	14	0	14
	0	0	0	0
Valnämnden	0	0	0	0
Äldrenämnden	0	12	12	0
Social- och omsorgsnämnden	0	1	1	0
Barn- och ungdomsnämnden	9	31	32	0
Bildningsnämnden	2	17	17	0
Kultur- och fritidsnämnden	18	51	47	4
Samhällsbyggnadsnämnden	115	364	345	19
Arbetsmarknadsnämnden	0	2	1	1
Bygg- och miljönämnden	0	1	1	0
<b>Summa</b>	<b>419</b>	<b>908</b>	<b>873</b>	<b>34</b>

### *Kommunstyrelsen*

Ombyggnationer har under året pågått i Stadshuset för en anpassning av lokalerna till ett aktivitetsbaserat arbetssätt. Projektet är i stort sett klart och anskaffning av möbler har skett löpande samtidigt som Lejonfastigheter hållit i ombyggnationen. Kommunens sk möbeltrappa har tillämpats då ambitionen har varit att så få nya inventarier skulle köpas in som möjligt och att istället ha anskaffning skett av begagnade möbler som renoverats. Säkerhetsanpassning av lokalerna med bland annat nya glaspardier i entrén har hittills kostat 1,8 mnkr och redovisas på raden KS, säkerhet. Säkerhetsenhetens investeringar i civilt försvar. Förutom kommunens egna kostnader väntas ett investeringsbidrag in från MSB, Myndigheten för Samhällsskydd och Beredskap under året efter att projekten godkänts som täcker del av kostnaderna. Byggnationen av Linköpings nya simhall har blivit något försenat och invigningen som var tänkt äga rum i september skjuts framåt något. 1,3 mnkr av kommunstyrelsens investeringsreserv har förts över till och därmed utökat Arbetsmarknadsnämndens investeringsram.

Inom VSS är planen att LKDATA ska kunna genomföra extra investeringar för att komma ikapp de eftersläpningar som skett i leveranser på grund av brist på IT-utrustning. 13,4 mnkr av 2021 års investeringsram fördes därför över efter beslut i kommunfullmäktige till 2022 och en förstärkt investeringsram om totalt 59,4 mnkr är tänkt att disponeras för investeringar i IT-utrustning. För investeringar i inventarier i de nya lokalerna i Ebbepark finns fortfarande en del oklarheter vad gäller ytterligare behov, varför prognosen avseende investeringar är något osäker. Dock räknar förvaltningen inte med att överskrida investeringsramen totalt.

Leanlink har endast genomfört ett fåtal investeringar under första kvartalet. Det handlar om inventarier till övertaget psykiatriboende samt Ungdomshälsans nya lokaler och en BikeAround upplevelsecykel till Hagdahlska huset, Seniorcenter. Prognos för investeringar är enligt årets ram.

### *Kultur- och fritidsnämnden*

Nämnden har under första kvartalet genomfört investeringar om 18,2 miljoner kronor av det för helåret tilldelade investeringsutrymmet om 51,1 miljoner kronor.

Tält över Ryds konstgräsplan har blivit dyrare än beräknat. Detta på grund av framför allt ökade kostnader avseende markarbetet, samt att befintlig konstgräsplan behövde bytas på grund av brandtekniska skäl vilket inte ingick i den ursprungliga kalkylen. De investeringsmedel som är avsatta för konstgräsplan i Lingham kommer troligtvis flyttas fram till 2023. Investeringsmedel kommer i sådana fall begäras överflyttade till 2023 i samband med årsbokslut för 2022.

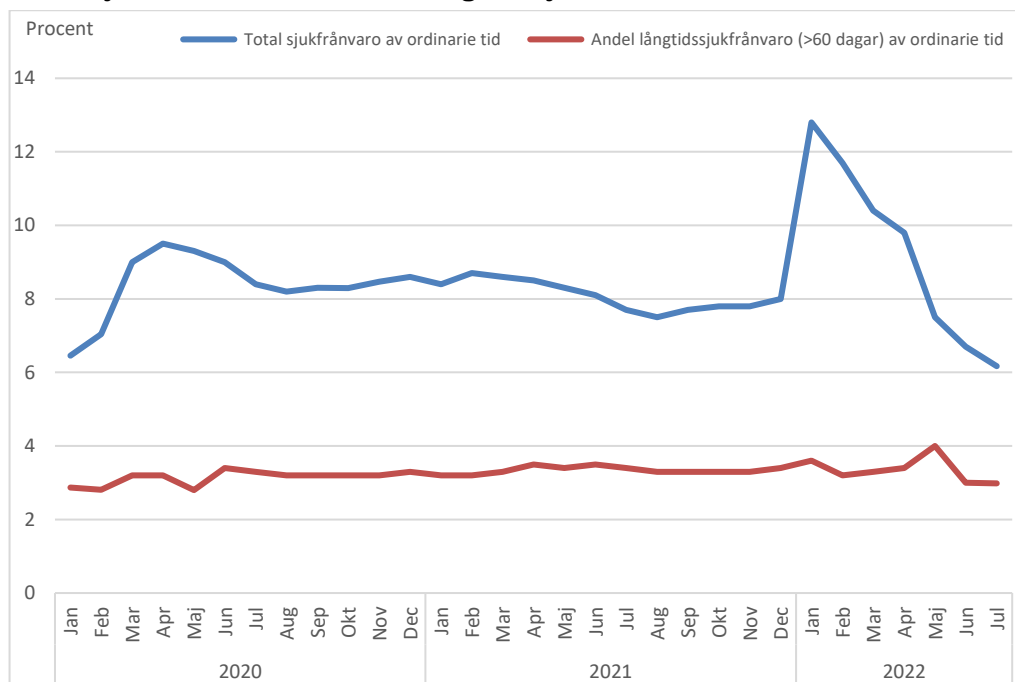
### *Samhällsbyggnadsnämnden*

Samhällsbyggnadsnämnden prognostiserar efter juli ett investeringsnetto för 2022 om cirka 345 miljoner kronor jämfört med den till nämnden tilldelade investeringsramen om 363,5 miljoner kronor. Detta innebär att ca 18,5 miljoner kronor inte beräknas användas under 2022. Prognos har ökat med cirka 17 miljoner kronor jämfört med prognosen efter maj vilket till största delen är hänförligt till att det tecknats avtal avseende beläggningsprogrammet 2022 som tidigare överklagats vilket inneburit osäkerhet kring när och om åtgärder skulle kunna starta.

Prognosen ovan har inte tagit hänsyn till de krav som inkommit till nämnden från entreprenörer gällande ersättning för ökade kostnader i och med det förändrade världsläget. Detta kan komma att påverka prognosen ovan. Nämnden fortsätter följa utvecklingen.

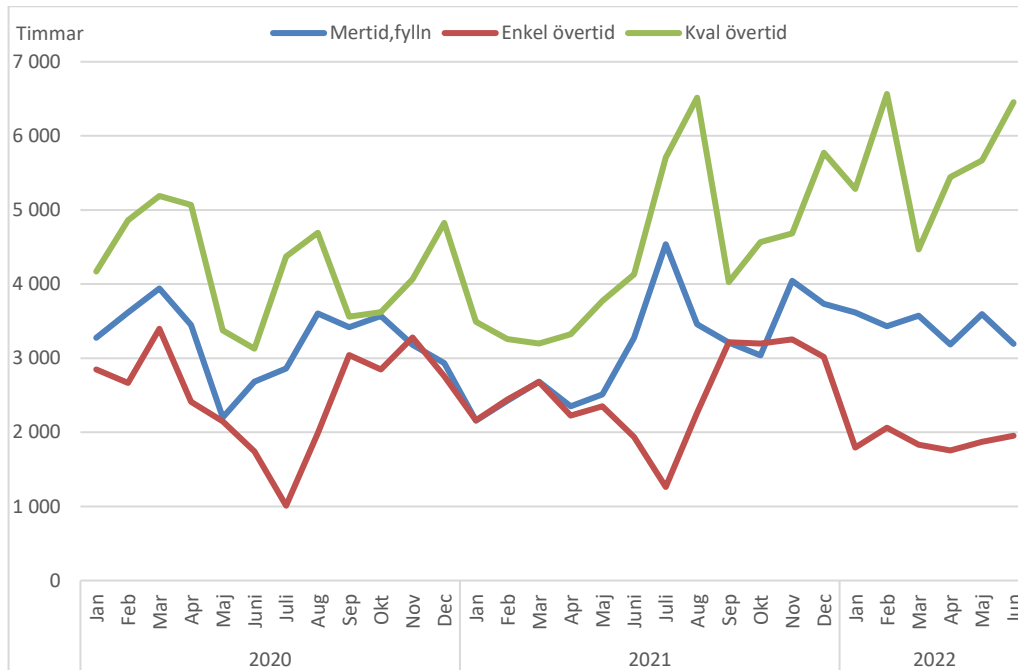
## Personal

### Total sjukfrånvaro och andel långtidssjukfrånvaro



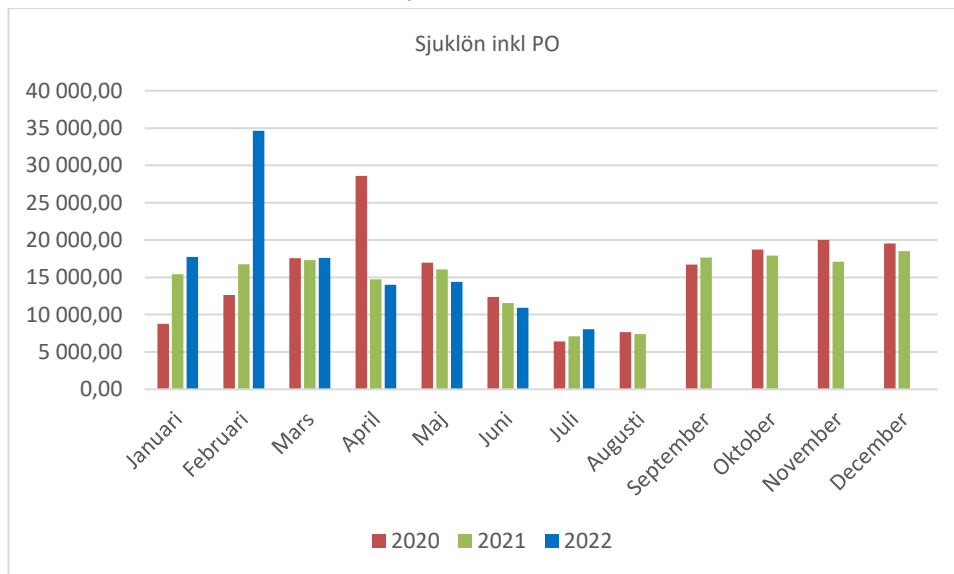
Diagrammet visar total sjukfrånvaro i procent av den sammanlagda ordinarie arbetstiden vilket är det lagstadgade kravet. Den totala sjukfrånvaron av de anställdas sammanlagda arbetstid uppgick i juli 2022 till 6,2 % (7,7 % juli 2021). Långtidssjukfrånvaron uppgick i juli 2022 till 3,0 % (3,4 % juli 2021).

## Mertid och övertid



**Obs! Uppgifterna avser t.o.m. juni 2022.** Antal utförd mertid/fyllnadstid var 3 194 timmar och antal kvalificerade övertidstimmar var 6 455 i juni 2022.

## Kommunens kostnader för sjukfrånvaro inkl. PO



Kommunens kostnader för sjukfrånvaro inkl. PO var 8 mnkr i juli 2022 (7,1 mnkr juli 2021).