

Styrelsen och verkställande direktören för

Skill Scandinavia AB

Org nr 556060-5478

får härmed avge

Årsredovisning och koncernredovisning

för räkenskapsåret 1 januari - 31 december 2020

<u>Innehåll:</u>	<u>sida</u>
Förvaltningsberättelse	2
Resultaträkning - koncernen	5
Balansräkning - koncernen	6
Kassaflödesanalys - koncernen	8
Resultaträkning - moderföretaget	9
Balansräkning - moderföretaget	10
Kassaflödesanalys - moderföretaget	12
Noter med redovisningsprinciper och bokslutskommentarer	13
Underskrifter	26

Förvaltningsberättelse

Allmänt om verksamheten

Skill är ett rekryterings- och bemanningsföretag verksamt främst inom branscherna industri, teknik och IT. Verksamheten finns numer samlad under varumärket "Skill". Moderbolaget Skill Scandinavia AB består av två helägda dotterbolag, Skill Rekrytering & Bemanning AB och Skill Training Scandinavia AB som lyder under Bemanningsavtalet.

På uppdrag av ägarna är bolaget engagerat i utbildnings- och kompetensförsörjningsfrågor och fungerar som en naturlig samlingspunkt för kund- och ägarföretag genom olika nätverk.

Koncernen är verksam på flera orter runt om i Sverige och huvudkontoret finns i Linköping, vilket också är koncernens säte.

Samtlig verksamhet inom Skill-koncernen är certifierad enligt ISO9001 och ISO14001.

Ägarförhållanden

Bolaget ägs av 18 industriföretag, tre kommuner och Region Östergötland.

Den största aktieägaren är Saab AB som äger 33%. Under året har ingen förändring i ägarkretsen ägt rum.

Utveckling av företagets verksamhet, resultat och ställning

<i>Koncernen</i>	2020	2019	2018	2017
Nettoomsättning	611 716	563 144	514 204	493 956
Resultat efter finansiella poster	14 042	4 552	9 586	9 956
Balansomslutning	197 075	176 941	165 673	154 564
Soliditet %	32,6	30,2	30,2	26,7
Medeltalet anställda	807	775	730	613

Definitioner: se not 26

<i>Moderföretaget</i>	2020	2019	2018	2017
Nettoomsättning	18 705	25 240	16 448	15 052
Resultat efter finansiella poster	-11 688	-11 135	-9 133	-7 770
Balansomslutning	73 650	66 110	58 426	56 652
Soliditet %	73,7	82,2	87,2	84,1
Medeltalet anställda	20	21	18	11

Definitioner: se not 26

Väsentliga händelser under räkenskapsåret

För bolaget blev 2020 ett minst sagt utmanande år, efter den bästa starten på året någonsin innan Covid-19 slog till. Vi drog ner antalet interna tjänster inom administration och stödfunktioner samt tog del av regeringens stödpaket och korttidspermitterade alla medarbetare inklusive ledning till i snitt 60% sysselsättning. I oktober var i princip hela styrkan tillbaka på heltid igen, dock ställde vi om till distansarbete för samtliga i bolaget. Vi organiserade om från kontorsstyrning till operationell styrning för att effektivisera resursutnyttjandet i våra affärsflöden. Effekterna av detta gjorde att vi kunde digitalt resurssätta där behoven var som störst för att kunna ge bästa möjliga service till våra kunder och intressenter.

Förväntad framtida utveckling

Vi kommer att fortsätta utveckla Skill till en arbetsgivare som ligger i branschens framkant där våra medarbetare får vara delaktiga i en hållbar utveckling både för sin egen del men också för våra ägare och kunder. Det innebär att vi ska fortsätta förbättra vårt erbjudande och fokusera på att överträffa våra kunders förväntningar på våra tjänster.

I början av år 2021 förvärvade Skill ett bolag i Jönköping som möjliggör en ny marknad i Smålandsregionen, framförallt inom interim- och chefsrekrytering.

Väsentliga risker och osäkerhetsfaktorer

Konjunkturläget inom industri, teknik och IT kommer fortsatt att påverka omsättningen och bolagens ekonomiska resultat då många kunder använder sig av bemanningstjänster för att hantera osäkerheter i beläggningen. Den rådande kandidatbristen riskerar också att påverka bolagens förmåga att fortsatt ha en hög leveransförmåga. Den risken möts bl.a. med etableringen av Skill Training som förväntas ge tillskott av nya kandidater till framförallt industrins instegsjobb. Vi möter också kandidatbristen genom en proaktiv bearbetning av kandidatmarknaden genom bl.a. ökad kommunikation och annonsering i digitala kanaler.

Affärsriskerna inom koncernen är generellt sett låga. Att ha ramavtal med kunderna och fortsatt tät kontakt med beställarna ger goda förutsättningar att minska affärsriskerna ytterligare.

Hållbarhetsredovisning

Hållbarhetsredovisning har upprättats för koncernen i enlighet med 6 kap Årsredovisningslagen. Hållbarhetsredovisningen lämnas i separat handling som finns publicerad på koncernens hemsida www.skill.se.

Eget kapital - koncernen

2019-12-31			
	<i>Aktiekapital</i>	<i>Bal.res. inkl årets resultat</i>	<i>Summa eget kapital</i>
Ingående balans	900	49 193	50 093
Årets resultat		3 356	3 356
Vid årets utgång	900	52 549	53 449

2020-12-31			
	<i>Aktiekapital</i>	<i>Bal.res. inkl årets resultat</i>	<i>Summa eget kapital</i>
Ingående balans	900	52 549	53 449
Årets resultat		10 883	10 883
Vid årets utgång	900	63 432	64 332

Eget kapital - moderföretaget

2019-12-31	Bundet eget kapital		Fritt eget kapital	
	<i>Aktiekapital</i>	<i>Reservfond</i>	<i>Bal.res. inkl årets resultat</i>	<i>Summa eget kapital</i>
Ingående balans	900	180	43 937	45 017
Årets resultat			2 481	2 481
Vid årets utgång	900	180	46 418	47 498

2020-12-31	Bundet eget kapital		Fritt eget kapital	
	<i>Aktiekapital</i>	<i>Reservfond</i>	<i>Bal.res. inkl årets resultat</i>	<i>Summa eget kapital</i>
Ingående balans	900	180	46 418	47 498
Årets resultat			-177	-177
Vid årets utgång	900	180	46 241	47 321

Förslag till disposition av företagets vinst eller förlust

Styrelsen och verkställande direktören föreslår att fritt eget kapital, kronor 46 239 968, disponeras enligt följande:

Balanseras i ny räkning		<u>46 241</u>
	Summa	<u>46 241</u>

Vad beträffar koncernens och moderföretagets resultat och ställning i övrigt, hänvisas till efterföljande resultat- och balansräkningar med tillhörande noter.

Resultaträkning - koncernen

<i>Belopp i tkr</i>	<i>Not</i>	<i>2020</i>	<i>2019</i>
Nettoomsättning		611 716	563 144
Kostnad för sålda varor		<u>-536 775</u>	<u>-476 651</u>
Bruttoresultat		74 941	86 493
Försäljningskostnader		-17 489	-24 730
Administrationskostnader	2	-53 497	-57 095
Övriga rörelseintäkter		<u>10 160</u>	<u>-</u>
Rörelseresultat	3,4,5	14 115	4 668
Resultat från finansiella poster			
Resultat från värdepapper och fordringar som är anläggningstillgångar		-	-9
Övriga ränteintäkter och liknande resultatposter	7	-	-
Räntekostnader och liknande resultatposter	8	<u>-73</u>	<u>-107</u>
Resultat efter finansiella poster		14 042	4 552
Skatt på årets resultat	10	<u>-3 159</u>	<u>-1 196</u>
Årets resultat		10 883	3 356

Balansräkning - koncernen

<i>Belopp i tkr</i>	<i>Not</i>	<i>2020-12-31</i>	<i>2019-12-31</i>
TILLGÅNGAR			
Anläggningstillgångar			
<i>Materiella anläggningstillgångar</i>			
Nedlagda utgifter på annans fastighet		5 079	5 988
Inventarier, verktyg och installationer	11	<u>5 952</u>	<u>9 086</u>
		11 031	15 074
<i>Finansiella anläggningstillgångar</i>			
Andra långfristiga värdepappersinnehav	13	50	50
Uppskjuten skattefordran	14	<u>639</u>	<u>–</u>
		689	50
Summa anläggningstillgångar		11 720	15 124
Omsättningstillgångar			
<i>Kortfristiga fordringar</i>			
Kundfordringar		104 100	93 802
Övriga fordringar		1 173	926
Förutbetalda kostnader och upplupna intäkter	15	<u>53 344</u>	<u>45 520</u>
		158 617	140 248
<i>Kassa och bank</i>			
Kassa och bank		<u>26 738</u>	<u>21 569</u>
		26 738	21 569
Summa omsättningstillgångar		185 355	161 817
SUMMA TILLGÅNGAR		197 075	176 941

Balansräkning - koncernen

<i>Belopp i tkr</i>	<i>Not</i>	<i>2020-12-31</i>	<i>2019-12-31</i>
EGET KAPITAL OCH SKULDER			
<i>Eget kapital</i>	16		
Aktiekapital		900	900
Balanserat resultat inkl årets resultat		63 432	52 549
Eget kapital hänförligt till moderföretagets aktieägare		64 332	53 449
<i>Summa eget kapital</i>		64 332	53 449
<i>Avsättningar</i>			
Uppskjuten skatteskuld	14	2 873	1 931
		2 873	1 931
<i>Långfristiga skulder</i>			
Övriga skulder till kreditinstitut		2 323	4 486
		2 323	4 486
<i>Kortfristiga skulder</i>			
Skulder till kreditinstitut		1 391	1 597
Leverantörsskulder		32 429	36 951
Aktuell skatteskuld		4 091	752
Övriga skulder		17 317	15 275
Upplupna kostnader och förutbetalda intäkter	19	72 319	62 500
		127 547	117 075
SUMMA EGET KAPITAL OCH SKULDER		197 075	176 941

Kassaflödesanalys - koncernen

<i>Belopp i tkr</i>	<i>Not</i>	<i>2020</i>	<i>2019</i>
Den löpande verksamheten			
Resultat efter finansiella poster	22	14 042	4 552
Justering för poster som inte ingår i kassaflödet	24	3 332	2 522
		17 374	7 074
Betald inkomstskatt		483	-2 048
Kassaflöde från den löpande verksamheten före förändringar av rörelsekapital		17 857	5 026
<i>Kassaflöde från förändringar i rörelsekapital</i>			
Ökning(-)/Minskning(+) av rörelsefordringar		-18 369	-5 294
Ökning(+)/Minskning(-) av rörelseskulder		7 340	7 364
Kassaflöde från den löpande verksamheten		6 828	7 096
Investeringsverksamheten			
Förvärv av materiella anläggningstillgångar		-67	-4 184
Avyttring av materiella anläggningstillgångar		777	541
Avyttring av dotterföretag/rörelse, netto likvidpåverkan	24	-	-9
Kassaflöde från investeringsverksamheten		710	-3 652
Finansieringsverksamheten			
Amortering av leasingskuld		-2 369	-1 793
Kassaflöde från finansieringsverksamheten		-2 369	-1 793
Årets kassaflöde		5 169	1 651
Likvida medel vid årets början		21 569	19 918
Likvida medel vid årets slut	23	26 738	21 569

Resultaträkning - moderföretaget

<i>Belopp i tkr</i>	<i>Not</i>	<i>2020</i>	<i>2019</i>
Nettoomsättning		18 705	25 240
Kostnad för sålda varor		-3 710	173
Bruttoresultat		14 995	25 413
Försäljningskostnader		-10 301	-16 561
Administrationskostnader	2	-17 719	-20 027
Övriga rörelseintäkter		1 337	-
Rörelseresultat	3,4,5	-11 688	-11 175
Resultat från finansiella poster			
Resultat från andelar i koncernföretag	6	-	52
Räntekostnader och liknande resultatposter	8	-	-12
Resultat efter finansiella poster		-11 688	-11 135
Bokslutsdispositioner			
Koncernbidrag, erhållna		11 511	18 603
Koncernbidrag, lämnade		-	-3 044
Bokslutsdispositioner, övriga	9	-	-1 183
Resultat före skatt		-177	3 241
Skatt på årets resultat	10	-	-760
Årets resultat		-177	2 481

Balansräkning - moderföretaget

<i>Belopp i tkr</i>	<i>Not</i>	<i>2020-12-31</i>	<i>2019-12-31</i>
TILLGÅNGAR			
Anläggningstillgångar			
Materiella anläggningstillgångar			
Inventarier, verktyg och installationer	11	1 081	1 540
		1 081	1 540
Finansiella anläggningstillgångar			
Andelar i koncernföretag	12	17 990	8 943
Andra långfristiga värdepappersinnehav	13	50	50
		18 040	8 993
Summa anläggningstillgångar		19 121	10 533
Omsättningstillgångar			
Kortfristiga fordringar			
Kundfordringar		–	1 648
Fordringar hos koncernföretag		50 448	41 350
Aktuell skattefordran		–	898
Övriga fordringar		691	1
Förutbetalda kostnader och upplupna intäkter	15	2 080	3 457
		53 219	47 354
Kassa och bank			
Kassa och bank		1 310	8 223
		1 310	8 223
Summa omsättningstillgångar		54 529	55 577
SUMMA TILLGÅNGAR		73 650	66 110

Balansräkning - moderföretaget

<i>Belopp i tkr</i>	<i>Not</i>	<i>2020-12-31</i>	<i>2019-12-31</i>
EGET KAPITAL OCH SKULDER			
<i>Eget kapital</i>	16		
<i>Bundet eget kapital</i>			
Aktiekapital		900	900
Reservfond		180	180
		<u>1 080</u>	<u>1 080</u>
<i>Fritt eget kapital</i>			
Balanserat resultat		46 418	43 937
Årets resultat		-177	2 481
		<u>46 241</u>	<u>46 418</u>
		47 321	47 498
<i>Obeskattade reserver</i>			
Periodiseringsfonder	18	<u>8 811</u>	<u>8 811</u>
		8 811	8 811
<i>Kortfristiga skulder</i>			
Leverantörsskulder		1 834	2 288
Skulder till koncernföretag		12 076	3 114
Aktuell skatteskuld		51	-
Övriga skulder		332	866
Upplupna kostnader och förutbetalda intäkter	19	<u>3 225</u>	<u>3 533</u>
		<u>17 518</u>	<u>9 801</u>
SUMMA EGET KAPITAL OCH SKULDER		<u>73 650</u>	<u>66 110</u>

Kassaflödesanalys - moderföretaget

<i>Belopp i tkr</i>	<i>Not</i>	<i>2020</i>	<i>2019</i>
Den löpande verksamheten			
Resultat efter finansiella poster	22	-11 688	-11 135
Justering för poster som inte ingår i kassaflödet	24	459	398
		-11 229	-10 737
Betald inkomstskatt		949	-1 883
Kassaflöde från den löpande verksamheten före förändringar av rörelsekapital			
		-10 280	-12 620
<i>Kassaflöde från förändringar i rörelsekapital</i>			
Ökning(-)/Minskning(+) av rörelsefordringar		4 747	410
Ökning(+)/Minskning(-) av rörelseskulder		-1 380	1 729
Kassaflöde från den löpande verksamheten			
		-6 913	-10 481
Investeringsverksamheten			
Förvärv av materiella anläggningstillgångar		-	-269
Avyttring av finansiella tillgångar		-	152
Kassaflöde från investeringsverksamheten			
		-	-117
Finansieringsverksamheten			
Erhållna koncernbidrag		-	13 205
Kassaflöde från finansieringsverksamheten			
		-	13 205
Årets kassaflöde			
		-6 913	2 607
Likvida medel vid årets början		8 223	5 616
Likvida medel vid årets slut	23	1 310	8 223

Noter

Belopp i tkr om inget annat anges

Not 1 Redovisningsprinciper

Årsredovisningen har upprättats i enlighet med årsredovisningslagen och Bokföringsnämndens allmänna råd BFNAR 2012:1 Årsredovisning och koncernredovisning (K3).

Moderföretaget tillämpar samma redovisningsprinciper som koncernen utom i de fall som anges nedan under avsnittet "Redovisningsprinciper i moderföretaget".

Redovisningsprinciperna är oförändrade jämfört med tidigare år.

Tillgångar, avsättningar och skulder har värderats till anskaffningsvärden om inget annat anges nedan.

Materiella anläggningstillgångar

Materiella anläggningstillgångar redovisas till anskaffningsvärde minskat med ackumulerade avskrivningar och nedskrivningar. I anskaffningsvärdet ingår förutom inköpspriset även utgifter som är direkt hänförliga till förvärvet.

Tillkommande utgifter

Tillkommande utgifter som uppfyller tillgångskriteriet räknas in i tillgångens redovisade värde. Utgifter för löpande underhåll och reparationer redovisas som kostnader när de uppkommer.

För vissa av de materiella anläggningstillgångarna, byggnader, har skillnaden i förbrukningen av betydande komponenter bedömts vara väsentlig. Dessa tillgångar har därför delats upp i komponenter vilka skrivs av separat.

Avskrivningar

Avskrivning sker linjärt över tillgångens beräknade nyttjandeperiod eftersom det återspeglar den förväntade förbrukningen av tillgångens framtida ekonomiska fördelar. Avskrivningen redovisas som kostnad i resultaträkningen.

Byggnader

Inventarier, verktyg och installationer

Nyttjandeperiod

15-60 år

5 år

Nedskrivningar - materiella och immateriella anläggningstillgångar samt andelar i koncernföretag

Vid varje balansdag bedöms om det finns någon indikation på att en tillgångs värde är lägre än dess redovisade värde. Om en sådan indikation finns, beräknas tillgångens återvinningsvärde.

Återvinningsvärdet är det högsta av verkligt värde med avdrag för försäljningskostnader och nyttjandevärde. Vid beräkning av nyttjandevärdet beräknas nuvärdet av de framtida kassaflöden som tillgången väntas ge upphov till i den löpande verksamheten samt när den avyttras eller utrangeras. Den diskonteringsränta som används är före skatt och återspeglar marknadsmässiga bedömningar av pengars tidsvärde och de risker som avser tillgången. En tidigare nedskrivning återförs endast om de skäl som låg till grund för beräkningen av återvinningsvärdet vid den senaste nedskrivningen har förändrats.

Leasing

Leasetagare

Alla leasingavtal har klassificerats som finansiella eller operationella leasingavtal. Ett finansiellt leasingavtal är ett leasingavtal enligt vilka de risker och fördelar som är förknippade med att äga en tillgång i allt väsentligt överförs från leasegivaren till leasetagaren. Ett operationellt leasingavtal är ett leasingavtal som inte är ett finansiellt leasingavtal.

Skill Scandinavia AB

Org nr 556060-5478

Finansiella leasingavtal

Rättigheter och skyldigheter enligt finansiella leasingavtal redovisas som tillgång och skuld i balansräkningen. Vid det första redovisningstillfället värderas tillgången och skulden till det lägsta av tillgångens verkliga värde och nuvärdet av minimileaseavgifterna. Utgifter som är direkt hänförliga till ingående och upplägg av leasingavtalet läggs till det belopp som redovisas som tillgång.

Efter det första redovisningstillfället fördelas minimileaseavgifterna på ränta och amortering av skulden enligt effektivräntemetoden. Variabla avgifter redovisas som kostnader det räkenskapsår de uppkommit.

Den leasade tillgången skrivs av över leasingperioden.

Operationella leasingavtal

Leasingavgifterna enligt operationella leasingavtal, inklusive förhöjd förstagångshyra men exklusive utgifter för tjänster som försäkring och underhåll, redovisas som kostnad linjärt över leasingperioden.

Finansiella tillgångar och skulder

Finansiella tillgångar och skulder redovisas i enlighet med kapitel 11 (Finansiella instrument värderade utifrån anskaffningsvärdet) i BFNAR 2012:1.

Värdering av finansiella tillgångar

Finansiella tillgångar värderas vid första redovisningstillfället till anskaffningsvärde, inklusive eventuella transaktionsutgifter som är direkt hänförliga till förvärvet av tillgången.

Finansiella omsättningstillgångar värderas efter första redovisningstillfället till det lägsta av anskaffningsvärdet och nettoförsäljningsvärdet på balansdagen.

Kundfordringar och övriga fordringar som utgör omsättningstillgångar värderas individuellt till det belopp som beräknas inflyta.

Finansiella anläggningstillgångar värderas efter första redovisningstillfället till anskaffningsvärde med avdrag för eventuella nedskrivningar och med tillägg för eventuella uppskrivningar.

Värdering av finansiella skulder

Finansiella skulder värderas till upplupet anskaffningsvärde. Utgifter som är direkt hänförliga till upptagande av lån korrigerar lånets anskaffningsvärde och periodiseras enligt effektivräntemetoden.

Ersättningar till anställda

Planer för vilka pensionspremier betalas redovisas som avgiftsbestämda vilket innebär att avgifterna kostnadsförs i resultaträkningen.

Skatt

Skatt på årets resultat i resultaträkningen består av aktuell skatt och uppskjuten skatt. Aktuell skatt är inkomstskatt för innevarande räkenskapsår som avser årets skattepliktiga resultat och den del av tidigare räkenskapsårs inkomstskatt som ännu inte har redovisats. Uppskjuten skatt är inkomstskatt för skattepliktigt resultat avseende framtida räkenskapsår till följd av tidigare transaktioner eller händelser.

Uppskjuten skatteskuld redovisas för alla skattepliktiga temporära skillnader, dock inte för temporära skillnader som härrör från första redovisningen av goodwill. Uppskjuten skattefordran redovisas för avdragsgilla temporära skillnader och för möjligheten att i framtiden använda skattemässiga underskottsavdrag. Värderingen baseras på hur det redovisade värdet för motsvarande tillgång eller skuld förväntas återvinnas respektive regleras. Beloppen baseras på de skattesatser och skatteregler som är beslutade per balansdagen och har inte nuvärdeberäknats.

I koncernbalansräkningen delas obeskattade reserver upp på uppskjuten skatt och eget kapital.

Eventualförpliktelser

Eventualförpliktelser är en sammanfattande beteckning för sådana garantier, ekonomiska åtaganden och eventuella förpliktelser som inte tas upp i balansräkningen.

Intäkter

Det inflöde av ekonomiska fördelar som företaget erhållit eller kommer att erhålla för egen räkning redovisas som intäkt. Intäkter värderas till verkliga värdet av det som erhållits eller kommer att erhållas, med avdrag för rabatter.

Tjänsteuppdrag och entreprenadavtal – löpande räkning

Inkomst från uppdrag på löpande räkning redovisas som intäkt i takt med att arbete utförs och levereras eller förbrukas.

Koncernredovisning*Dotterföretag*

Dotterföretag är företag i vilka moderföretaget direkt eller indirekt innehar mer än 50 % av röstetallet eller på annat sätt har ett bestämmande inflytande. Bestämmande inflytande innebär en rätt att utforma ett företags finansiella och operativa strategier i syfte att erhålla ekonomiska fördelar. Redovisningen av rörelseförvärv bygger på enhetssynen. Det innebär att förvärvsanalysen upprättas per den tidpunkt då förvärvaren får bestämmande inflytande. Från och med denna tidpunkt ses förvärvaren och den förvärvade enheten som en redovisningsenhet. Tillämpningen av enhetssynen innebär vidare att alla tillgångar (inklusive goodwill) och skulder samt intäkter och kostnader medräknas i sin helhet även för delägda dotterföretag.

Anskaffningsvärdet för dotterföretag beräknas till summan av verkligt värde vid förvärvstidpunkten för erlagda tillgångar med tillägg av uppkomna och övertagna skulder samt emitterade eget kapitalinstrument, utgifter som är direkt hänförliga till rörelseförvärvet samt eventuell tilläggs-köpeskilling. I förvärvsanalysen fastställs det verkliga värdet, med några undantag, vid förvärvstidpunkten av förvärvade identifierbara tillgångar och övertagna skulder samt minoritets-intresse. Minoritetsintresse värderas till verkligt värde vid förvärvstidpunkten. Från och med förvärvstidpunkten inkluderas i koncernredovisningen det förvärvade företagets intäkter och kostnader, identifierbara tillgångar och skulder liksom eventuell uppkommen goodwill eller negativ goodwill.

Eliminering av transaktioner mellan koncernföretag

Koncerninterna fordringar och skulder, intäkter och kostnader och orealiserade vinster eller förluster som uppkommer vid transaktioner mellan koncernföretag, elimineras i sin helhet.

Redovisningsprinciper i moderföretaget

Redovisningsprinciperna i moderföretaget överensstämmer med de ovan angivna redovisningsprinciperna i koncernredovisningen utom i nedanstående fall.

Leasing

Finansiella leasingavtal redovisas som operationella leasingavtal i moderföretaget.

Andelar i dotterföretag

Andelar i dotterföretag redovisas till anskaffningsvärde minskat med ackumulerade nedskrivningar. I anskaffningsvärdet ingår förutom inköpspriset även utgifter som är direkt hänförliga till förvärvet.

Skatt

I moderföretaget särredovisas inte uppskjuten skatt som är hänförlig till obeskattade reserver.

Koncernbidrag

Koncernbidrag som erhållits/lämnats redovisas som en bokslutsdisposition i resultaträkningen. Det erhållna/lämnade koncernbidraget har påverkat företagets aktuella skatt.

Not 2 Arvode och kostnadsersättning till revisorer

	2020	2019
<i>Koncern</i>		
<i>KPMG AB</i>		
Revisionsuppdrag	436	155
Andra uppdrag	7	57
 <i>Moderföretag</i>		
<i>KPMG AB</i>		
Revisionsuppdrag	99	57
Andra uppdrag	–	46

Med revisionsuppdrag avses granskning av årsredovisningen och bokföringen samt styrelsens och verkställande direktörens förvaltning, övriga arbetsuppgifter som det ankommer på företagets revisor att utföra samt rådgivning eller annat biträde som föranleds av iakttagelser vid sådan granskning eller genomförandet av sådana övriga arbetsuppgifter.

Not 3 Anställda, personalkostnader och arvoden till styrelse

Medelantalet anställda	2020	<i>varav män</i>	2019	<i>varav män</i>
<i>Moderföretaget</i>				
Sverige	20	35%	21	29%
Totalt i moderföretaget	20	35%	21	29%
 <i>Dotterföretag</i>				
Sverige	787	64%	754	65%
Totalt i dotterföretag	787	64%	754	65%
Koncernen totalt	807	64%	775	64%

Redovisning av könsfördelning bland ledande befattningshavare

	2020-12-31 <i>Andel kvinnor</i>	2019-12-31 <i>Andel kvinnor</i>
<i>Moderföretaget</i>		
Styrelsen	25%	33%
Övriga ledande befattningshavare	50%	50%
 <i>Koncernen totalt</i>		
Styrelsen	35%	33%
Övriga ledande befattningshavare	50%	50%

Löner och andra ersättningar samt sociala kostnader, inklusive pensionskostnader

	2020		2019	
	Löner och ersättningar	Sociala kostnader	Löner och ersättningar	Sociala kostnader
Moderföretaget (varav pensionskostnad)	11 058 1)	5 966 (2 394)	11 996 1)	7 832 (2 779)
Dotterföretag (varav pensionskostnad)	296 076	118 843 (14 540)	265 643	99 166 (12 811)
Koncernen totalt (varav pensionskostnad)	307 134 2)	124 809 (16 934)	277 639 2)	106 998 (15 590)

1) Av moderföretagets pensionskostnader avser 537 (f.å. 613) företagets VD och styrelse. Företagets utestående pensionsförpliktelser till dessa uppgår till 0 (f.å. 0).

2) Av koncernens pensionskostnader avser 537 (f.å. 613) företagets VD och styrelse. Koncernens utestående pensionsförpliktelser till dessa uppgår till 0 (f.å. 0).

Löner och andra ersättningar fördelade mellan styrelseledamöter m.fl. och övriga anställda

	2020		2019	
	Styrelse och VD	Övriga anställda	Styrelse och VD	Övriga anställda
Moderföretaget (varav tantiem o.d.)	1 189 (-)	9 869	1 230 (16)	11 996
Dotterföretag (varav tantiem o.d.)	- (-)	296 076	- (-)	265 643
Koncernen totalt (varav tantiem o.d.)	1 189 (-)	305 945	1 230 (16)	277 639

Avgångsvederlag

VD har vid uppsägning från bolagets sida rätt till avgångsvederlag på sex månader. Utöver detta finns inga andra förmåner till styrelse/VD.

Not 4 Av- och nedskrivningar av materiella och immateriella anläggningstillgångar

	2020	2019
Koncernen		
<i>Avskrivningar enligt plan fördelade per tillgång</i>		
Inventarier, verktyg och installationer	-1 740	-1 262
	<u>-1 740</u>	<u>-1 262</u>
<i>Avskrivningar enligt plan fördelade per funktion</i>		
Försäljningskostnader	-1 740	-1 262
	<u>-1 740</u>	<u>-1 262</u>
Moderföretaget		
<i>Avskrivningar enligt plan fördelade per tillgång</i>		
Inventarier, verktyg och installationer	-459	-450
	<u>-459</u>	<u>-450</u>
<i>Avskrivningar enligt plan fördelade per funktion</i>		
Försäljningskostnader	-459	-450
	<u>-459</u>	<u>-450</u>

Not 5 Operationell leasing**Leasingavtal där företaget är leasetagare***Koncern**Framtida minimileaseavgifter avseende icke**uppsägningsbara operationella leasingavtal*

Inom ett år

Mellan ett och fem år

2020-12-312019-12-31

5 109

1 420

16 5545 884

21 663

7 304

20202019

Räkenskapsårets kostnadsförda leasingavgifter

6 193

1 354

*Moderföretaget**Framtida minimileaseavgifter avseende icke**uppsägningsbara operationella leasingavtal*

Inom ett år

Mellan ett och fem år

2020-12-312019-12-31

3 291

1 296

11 8695 627

15 160

6 923

20202019

Räkenskapsårets kostnadsförda leasingavgifter

3 526

563

Not 6 Resultat från andelar i koncernföretag20202019

Realisationsresultat vid avyttring av andelar

–

52

Nedskrivningar

––

–

52

Not 7 Övriga ränteintäkter och liknande resultatposter20202019*Koncernen*

Ränteintäkter, övriga

––

–

–

Not 8 Räntekostnader och liknande resultatposter20202019*Koncernen*

Räntekostnader, övriga

-73-107

-73

-107

Moderföretaget

Räntekostnader, övriga

–-12

–

-12

Not 9 Bokslutsdispositioner, övriga20202019

Periodiseringsfond, årets avsättning

–-1 183

–

-1 183

Not 10 Skatt på årets resultat

		2020		2019	
<i>Koncernen</i>	<i>Procent</i>	<i>Belopp</i>	<i>Procent</i>	<i>Belopp</i>	
Resultat före skatt		14 042		4 552	
Skatt enligt gällande skattesats för moderföretaget	21,4%	-3 005	21,4%	-974	
Andra icke-avdragsgilla kostnader	0,8%	-119	4,7%	-216	
Ej skattepliktiga intäkter	0,0%	–	-0,2%	11	
Effekt av ändrade skattesatser/och skatteregler/	0,2%	-25	0,0%	–	
Schablonränta på periodiseringsfond	0,1%	-10	0,2%	-8	
Övrigt	0,0%	–	0,2%	-9	
Redovisad effektiv skatt	22,5%	-3 159	26,3%	-1 196	

		2020		2019	
<i>Moderföretaget</i>	<i>Procent</i>	<i>Belopp</i>	<i>Procent</i>	<i>Belopp</i>	
Resultat före skatt		-177		3 241	
Skatt enligt gällande skattesats för moderföretaget	21,4%	0	21,4%	-694	
Ej avdragsgilla kostnader	0,0%	–	2,1%	-69	
Ej skattepliktiga intäkter	0,0%	–	-0,3%	11	
Schablonränta på periodiseringsfond	0,0%	–	0,2%	-8	
Redovisad effektiv skatt	21,4%	–	23,4%	-760	

Not 11	Inventarier, verktyg och installationer	<i>2020-12-31</i>	<i>2019-12-31</i>
<i>Koncernen</i>			
<i>Ackumulerade anskaffningsvärden</i>			
Vid årets början		12 251	8 117
Nyanskaffningar		28	5 078
Avyttringar och utrangeringar		-1 725	-944
Vid årets slut		<u>10 554</u>	<u>12 251</u>
<i>Ackumulerade avskrivningar</i>			
Vid årets början		-3 165	-1 670
Återförda avskrivningar på avyttringar och utrangeringar		947	612
Årets avskrivning		-2 384	-2 107
Vid årets slut		<u>-4 602</u>	<u>-3 165</u>
Redovisat värde vid årets slut		5 952	9 086
		<i>2020-12-31</i>	<i>2019-12-31</i>
<i>Moderföretaget</i>			
<i>Ackumulerade anskaffningsvärden</i>			
Vid årets början		2 408	2 140
Nyanskaffningar		-	268
Vid årets slut		<u>2 408</u>	<u>2 408</u>
<i>Ackumulerade avskrivningar</i>			
Vid årets början		-868	-419
Årets avskrivning på anskaffningsvärden		-459	-449
Vid årets slut		<u>-1 327</u>	<u>-868</u>
Redovisat värde vid årets slut		1 081	1 540
Leasing			
<i>Koncernen</i>			
		<i>2020-12-31</i>	<i>2019-12-31</i>
Inventarier som innehas under finansiella leasingavtal ingår med ett redovisat värde om		3 714	6 084

Under övriga kort- respektive långfristiga skulder i koncernen redovisas nuvärdet av framtida betalningar avseende skuldförda finansiella leasingförpliktelser.

Not 12	Andelar i koncernföretag	<i>2020-12-31</i>	<i>2019-12-31</i>
<i>Ackumulerade anskaffningsvärden</i>			
Vid årets början		16 943	17 043
Avyttring		-	-100
Övrigt tillskjutet kapital		9 047	-
Vid årets slut		<u>25 990</u>	<u>16 943</u>
<i>Ackumulerade nedskrivningar</i>			
Vid årets början		-8 000	-8 000
Vid årets slut		<u>-8 000</u>	<u>-8 000</u>
Redovisat värde vid årets slut		17 990	8 943

Spec av moderföretagets och koncernens innehav av andelar i koncernföretag

<i>Dotterföretag / Org nr / Säte</i>	<i>Antal andelar</i>	<i>Andel (% i)</i>	<u>2020-12-31</u>	<u>2019-12-31</u>
			<i>Redovisat värde</i>	<i>Redovisat värde</i>
Skill Rekrytering & Bemanning AB, 556685-8618, Linköping	1 000	100,0	17 402	8 355
Skill Training Scandinavia AB, 556548-6452, Linköping	30 000	100,0	588	588
			<u>17 990</u>	<u>8 943</u>

i) Ägarandelen av kapitalet avses, vilket även överensstämmer med andelen av rösterna för totalt antal aktier.

Not 13 Andra långfristiga värdepappersinnehav

	<u>2020-12-31</u>	<u>2019-12-31</u>
<i>Koncernen</i>		
<i>Ackumulerade anskaffningsvärden</i>		
Vid årets början	<u>50</u>	<u>50</u>
Vid årets slut	50	50
Redovisat värde vid årets slut	50	50
<i>Moderföretaget</i>		
<i>Ackumulerade anskaffningsvärden</i>		
Vid årets början	<u>50</u>	<u>50</u>
Vid årets slut	50	50
Redovisat värde vid årets slut	50	50

Not 14 Uppskjuten skatt

		2020-12-31	
<i>Koncernen</i>	<i>Redovisat värde</i>	<i>Skattemässigt värde</i>	<i>Temporär skillnad</i>
<i>Väsentliga temporära skillnader hänförliga till uppskjuten skatteskuld</i>			
Periodiseringsfond	–	13 211	-13 211
Underskottsavdrag	–	-3 103	3 103
	–	10 108	-10 108
<i>Koncernen</i>	<i>Uppskjuten skattefordran</i>	<i>Uppskjuten skatteskuld</i>	<i>Netto</i>
<i>Väsentliga temporära skillnader</i>			
Periodiseringsfond	–	2 873	-2 873
Skattemässigt underskottsavdrag	639	–	639
<i>Uppskjuten skattefordran/skuld (netto)</i>	<i>639</i>	<i>2 873</i>	<i>-2 234</i>
		2019-12-31	
<i>Koncernen</i>	<i>Redovisat värde</i>	<i>Skattemässigt värde</i>	<i>Temporär skillnad</i>
<i>Väsentliga temporära skillnader hänförliga till uppskjuten skatteskuld</i>			
Periodiseringsfond	–	8 811	-8 811
	–	8 811	-8 811
		2019-12-31	
<i>Koncernen</i>	<i>Uppskjuten skattefordran</i>	<i>Uppskjuten skatteskuld</i>	<i>Netto</i>
<i>Väsentliga temporära skillnader</i>			
Periodiseringsfond	–	1 931	-1 931
<i>Uppskjuten skattefordran/skuld (netto)</i>	<i>–</i>	<i>1 931</i>	<i>-1 931</i>

Not 15 Förutbetalda kostnader och upplupna intäkter

	2020-12-31	2019-12-31
<i>Koncern</i>		
Upplupna intäkter	52 228	43 371
Förutbetald hyra	976	973
Övriga poster	140	1 176
	53 344	45 520
<i>Moderföretag</i>		
Förutbetald hyra	732	406
Övriga poster	1 348	3 051
	2 080	3 457

Not 16 Disposition av vinst eller förlust**Förslag till disposition av företagets vinst eller förlust**

Styrelsen och verställande direktören föreslår att fritt eget kapital, kronor 46 239 968, disponeras enligt följande:

Balanseras i ny räkning		46 241
	Summa	<u>46 241</u>

Not 17 Antal aktier och kvotvärde

	<u>2020-12-31</u>	<u>2019-12-31</u>
Antal aktier	9 000	9 000
Kvotvärde	100	100

Not 18 Periodiseringsfonder

	<u>2020-12-31</u>	<u>2019-12-31</u>
Avsatt räkenskapsår 2015	1 511	1 511
Avsatt räkenskapsår 2016	2 424	2 424
Avsatt räkenskapsår 2017	2 812	2 812
Avsatt räkenskapsår 2018	881	881
Avsatt räkenskapsår 2019	<u>1 183</u>	<u>1 183</u>
	8 811	8 811

Not 19 Upplupna kostnader och förutbetalda intäkter

	<u>2020-12-31</u>	<u>2019-12-31</u>
<i>Koncernen</i>		
Upplupna personalrelaterade poster	66 718	53 714
Övriga poster	<u>5 601</u>	<u>8 786</u>
	72 319	62 500
<i>Moderföretaget</i>		
Upplupna personalrelaterade poster	2 924	3 482
Övriga poster	<u>301</u>	<u>51</u>
	3 225	3 533

Not 20 Ställda säkerheter och eventalförpliktelser - koncernen

	<u>2020-12-31</u>	<u>2019-12-31</u>
Ställda säkerheter		
<i>Koncernen</i>		
<i>För egna skulder och avsättningar</i>		
<i>Övriga skulder till kreditinstitut</i>		
Tillgångar med äganderättsförbehåll	<u>3 714</u>	<u>6 084</u>
Summa ställda säkerheter	3 714	6 084

Not 21 Ställda säkerheter och eventalförpliktelser - moderföretaget

	2020-12-31	2019-12-31
Ställda säkerheter	Inga	Inga

Not 22 Betalda räntor och erhållen utdelning

	2020	2019
<i>Koncernen</i>		
Erlagd ränta	-3	-107
	2020	2019
<i>Moderföretaget</i>		
Erlagd ränta	-	-12

Not 23 Likvida medel

	2020-12-31	2019-12-31
<i>Koncernen</i>		
<i>Följande delkomponenter ingår i likvida medel:</i>		
Banktillgodohavanden	26 738	21 569
	26 738	21 569
	2020-12-31	2019-12-31
<i>Moderföretaget</i>		
<i>Följande delkomponenter ingår i likvida medel:</i>		
Banktillgodohavanden	1 310	8 223
	1 310	8 223

**Not 24 Övriga upplysningar till kassaflödesanalysen
Justeringar för poster som inte ingår i kassaflödet m m**

	2020	2019
<i>Koncernen</i>		
Avskrivningar	3 332	2 722
Rearesultat försäljning av anläggningstillgångar	-	-209
Rearesultat försäljning av rörelse/dotterföretag	-	9
	3 332	2 522
	2020	2019
<i>Moderföretaget</i>		
Avskrivningar	459	450
Rearesultat försäljning av rörelse/dotterföretag	-	-52
	459	398

Transaktioner som inte medför betalningar

	2020-12-31	2019-12-31
<i>Koncernen</i>		
Förvärv av tillgång genom finansiell lease	-	3 193

Avyttring av dotterföretag/rörelse, netto likvidpåverkan

	2020-12-31	2019-12-31
<i>Koncernen</i>		
<i>Avyttrade tillgångar och skulder</i>		
Likvida medel	–	161
Summa tillgångar	–	161
Försäljningspris	–	152
Erhållen köpeskilling	–	152
Avgår: Likvida medel i den avyttrade verksamheten	–	-161
Påverkan på likvida medel	–	-9

Not 25 Koncernuppgifter*Inköp och försäljning inom koncernen*

Av moderföretagets totala inköp och försäljning mätt i kronor avser 2 (4) % av inköpen och 56 (70) % av försäljningen andra företag inom hela den företagsgrupp som företaget tillhör.

Not 26 Nyckeltalsdefinitioner


Balansomslutning: Totala tillgångar

Soliditet: (Totalt eget kapital + 78,6 % av obeskattade reserver) / Totala tillgångar

Linköping den

DocuSigned by:

59705B27E958422...
Jan Germundsson
Ordförande

DocuSigned by:

861FE21C12D149C...
Mats Andersson

DocuSigned by:

F9FD2C7F7AB5417...
Kristoffer Asklöv

DocuSigned by:


082C41836B334D3...
Margaretha Languerville

DocuSigned by:

8FA478649F5A406...
Kajsa Mildén

DocuSigned by:

E94FD02B417143F...
Fredrik Holgersson

DocuSigned by:

8A3DCBE5E7AD419...
Tomas Stålnert

DocuSigned by:

412A3EAF62664B7...
Malin Thunborg

DocuSigned by:


2BF5002803D3446...
Jüri Pett
Verkställande direktör

DocuSigned by:

CCE6BA2105854C6...
Mikael Nilsson
Arbetsgagarrepresentant

Vår revisionsberättelse har lämnats

KPMG AB

DocuSigned by:

9541F1DF33944B6...
John Johansson
Auktoriserad revisor