
Uppföljning SUS

1 januari–31 december 2020

Samordningsförbundet Centrala Östergötland

Linda Andersson



EUROPEISKA UNIONEN
Europeiska socialfonden

Förbundet driver projekt som medfinansieras av
Europeiska unionen/Europeiska socialfonden

INNEHÅLLSFÖRTECKNING

1	Bakgrund	- 3 -
2	Metod.....	- 3 -
3	Nytt rapportverktyg för SUS.....	- 4 -
3.1	Övrigt arbete kring SUS	- 4 -
4	Omvärldsanalys	- 5 -
5	Uppföljning av individinriktade insatser för SCÖ över tid	- 7 -
6	Uppföljning av volyminsatser.....	- 10 -
6.1	Individinriktade volyminsatser	- 10 -
6.2	Strukturövergripande volyminsatser.....	- 10 -
7	Trender för Insatskatalogen	- 12 -
8	Insatser med deltagaruppgifter	- 14 -
8.1	Uppföljning av SCÖ och jämförelser med samordningsförbund i Riket	- 14 -
8.2	Uppföljning av insats AF-team.....	- 19 -
8.3	Uppföljning av insats AF-team direkt	- 22 -
8.4	Uppföljning av insats Backaberg.....	- 25 -
8.5	Uppföljning av insats Café Drivbänk.....	- 26 -
8.6	Uppföljning av insats Drivbänk – Arbetslaget Vinnova.....	- 28 -
8.7	Uppföljning av insats Drivbänk odling	- 30 -
8.8	Uppföljning av insats Drivbänk Storhushåll	- 33 -
8.9	Uppföljning av insats Insteget Kinda	- 33 -
8.10	Uppföljning av insats Jonsbo	- 35 -
8.11	Uppföljning av insats Ryds Herrgård	- 36 -
8.12	Uppföljning av Insteget.....	- 37 -
8.13	Uppföljning av Samordningsbron	- 37 -
9	Definitioner och begrepp	- 43 -
9.1.1	Förkortningar	- 43 -
9.1.2	Insatstyp och inriktning	- 43 -
9.1.3	Tid i offentlig försörjning.....	- 44 -
9.1.4	Deltagarens högsta slutförda utbildning.....	- 44 -
9.1.5	Aktivt arbetssökande.....	- 44 -
9.1.6	Försörjning	- 44 -
9.1.7	Sysselsättning - förvärvsarbete	- 45 -
9.1.8	Sysselsättning - studier.....	- 45 -
9.1.9	Sysselsättning – aktivt arbetssökande som ej studerar eller arbetar	- 45 -

9.1.10	Sysselsättning – övriga	- 45 -
9.1.11	Avslutningsanledningar	- 46 -
9.1.12	Tid i insats och genomsnittlig inskrivningstid	- 46 -

1 BAKGRUND

SUS står för *Sektorsövergripande system för uppföljning av samverkan och finansiell samordning inom rehabiliteringsområdet*. SUS är ett nationellt webbaserat system som gör det möjligt för förbundsmedlemmarna att följa upp resultatet av bland annat samordningsförbundens insatser. Försäkringskassan är systemägare, och ansvarar för drift, förvaltning och utveckling, men ansvaret för uppföljningssystemet SUS är myndighetsgemensamt. Förutom uppföljning på lokal nivå kan även uppföljning i SUS ske på regional och nationell nivå. Uppgifterna i SUS används bland annat som stöd i Försäkringskassans åiterrapportering till regeringen. Läs mera om SUS på susam.se.

Det går idag att registrera både individinriktade och strukturövergripande insatser i SUS, vilket sker med personuppgifter eller i volymer.

SUS kräver ett särskilt samtycke från deltagaren för att få registrera personuppgifter i systemet. Det är en frivillig registrering och de deltagare som ej samtycker registreras anonymt och registreras då enbart som antal män och kvinnor som varit aktuella att delta i insatsen under året. En deltagare som registrerats anonymt redovisas inte i statistiken efterföljande år. Totalt antal deltagare i en pågående insats kan därför vara fler än det som redovisas. Deltagare med skyddad identitet registreras också anonymt. SUS-blanketternas ifyllnad skall göras i samråd med deltagaren.

Unika deltagare innebär att en person (utgår från personnummer) räknats en gång oavsett hur många gånger personen medverkat i en eller flera insatser. Då antalet deltagare inte är unika innebär det att en eller flera personers data redovisas flera gånger.

Enbart aggregerade uppgifter redovisas i SUS för att det inte ska gå att knyta rapporters uppgifter till enskilda individer.

2 METOD

Datauttag i den här bilagan omfattar perioden 1 januari till och med den 31 december 2020 och datauttag i SUS gjordes den 3 mars 2021.

När deltagarna i en insats eller antalet avslutade deltagare varit färre än 10 personer redovisas inte resultat på insatsnivå. För att könsuppdelad redovisning ska ske krävs minst 5 deltagare av vardera kön.

Om antalet deltagare inte är detsamma som antalet unika deltagare i en insats/insatser hos SCÖ har detta specificerats i tabellerna med deltagarflöden.

Definitioner och begrepp som används i diagrammen och tabellerna förklaras längst bak i bilagan.

3 NYTT RAPPORTVERKTYG FÖR SUS

Systemet SUS förvaltas av Försäkringskassan. Ett nytt rapportverktyg togs med kort varsel i drift för SUS i oktober 2020. Det visade sig medföra att en rad allvarliga brister i SUS blev synbara. Tillsammans med övriga förbund i Samordningsförbundens nätverksgrupp för SUS "SUS-nätverket" initierade och bidrog SCÖ till skrivelsen *Skrivning om nödvändiga förbättringar och utveckling av uppföljningssystemet SUS 2020-12-07* vilken mejlades till Nationella rådet. Samtidigt skickade Nationella Nätverket för Samordningsförbund (NNS) en skrivelse till försäkringskassans generaldirektör och med kännedom till socialdepartementet angående problemen med SUS. Sedan december 2020 har förbundets SUS-ansvarige Linda Andersson arbetat tillsammans med ett av försäkringskassans it-team gällande presentation av SUS-data via rapportverktyget OBIEE. Utgångspunkten för SCÖ:s arbete har då varit att:

- Data måste presenteras och beräknas korrekt.
- Skillnader i resultat behöver förklaras och motiveras.
Framgå vilka rapporttyper som har rättats till och hur det påverkar data.
- Data som tidigare gått att få fram i SUS ska fortfarande kunna tas fram.
- Det ska tydligt framgå vad de olika rapporttyperna redovisar.

Det arbetet pågår fortfarande (2020-03-19) om än i något reducerad takt då mycket åtgärdats. Viss reservation måste därför göras vad gäller statistiken i denna redovisning.

3.1 ÖVRIGT ARBETE KRING SUS

Förbundet har under år 2020 tagit initiativ och medverkat till att ta fram rapporterna *Inventering av SUS-förslag 9mars 2020* och *SUS-rapport 2020-05-13*. Förstnämnda rapporten skedde på uppdrag av Nationella rådet och redovisar en rad förbättringsförslag som finns kring systemet SUS och den andra rapporten tog vid med ytterligare förslag, frågor samt visar hur SUS-data kan redovisas på förbunds-, läns- och nationell nivå (tabellernas layout används även i denna redovisning, se tabell 1 och 2).

Genom sin representant i SUS-nätverket har förbundet också bidragit och haft synpunkter på den enkät som Nationella rådet mejlade ut angående uppföljning och utvärdering innan jul.

SUS-ansvarig har även författat följande skrivelser som har mejlats till Nationella rådet under året:

- *Hur inhämtar förbundsmedlemmarna deltagaruppgifter till SUS på ett korrekt och lagligt sätt 2020-01-23*
- *Behovet av gemensam dokumentation i samordningsförbundens insatser samt problemen med att denna möjlighet idag saknas 2020-09-30*
- *Frågeställningar om samtycken och delning av information 2020-11-10*

4 OMVÄRLDSANALYS

TABELL 1. UTFALL 2020 FÖR SAMORDNINGSFÖRBUND CENTRALA ÖSTERGÖTLAND, VÄSTRA ÖSTERGÖTLAND OCH ÖSTRA ÖSTERGÖTLAND

Samordningsförbund:	Centrala Östergötland / Östergötland			Västra Östergötland / Östergötland			Östra Östergötland / Östergötland		
	totalt	kvinnor	män	totalt	kvinnor	män	totalt	kvinnor	män
Individeriktade insatser med personuppgifter									
Deltagare totalt:									
Antal	201	91	110	241	118	123	276	154	122
Fördelning	100%	45%	55%	100%	49%	51%	100%	56%	44%
Deltagare:									
Antal	199	90	109	235	115	120	276	154	122
Fördelning	100%	45%	55%	100%	49%	51%	100%	56%	44%
Antal unika	179	86	93	206	103	103	173	95	78
Anonyma deltagare:									
Antal	2	1	1	6	3	3	0	0	0
Fördelning	100%	50%	50%	100%	50%	50%			
Andel anonyma av totalt antal deltagare	1%	1%	1%	2%	3%	2%			
Avslutade deltagare:									
Antal	106	49	57	128	64	64	132	71	61
Fördelning	100%	46%	54%	100%	50%	50%	100%	54%	46%
Antal unika	97	46	51	122	63	59	82	44	38
Andel yngre än 30 år	29%	20%	37%	53%	44%	63%	44%	31%	59%
Andel med offentlig försörjning i mer än 3 år	62%	71%	54%	38%	50%	27%	53%	61%	44%
Andel med en grundskoleexamen som högst slutförda utbildning	29%	24%	33%	32%	22%	42%	35%	37%	33%
Andel med någon form av eftergymnasial utbildning	27%	37%	19%	13%	17%	8%	14%	8%	21%
Genomsnittlig inskrivningstid i dagar	161	201	127	274	268	280	300	338	256
Antal i förvärsarbete	67	29	38	17	9	8	7	4	3
Förvärsarbete, motsvarande antal heltidsarbeten*	61,3	26,8	34,5	14,4	7,9	6,5	4,9	2,5	2,4
Andel i förvärsarbete	63%	59%	67%	13%	14%	13%	5%	6%	5%
Andel av förvärsarbetande med subventionerad lön	85%	83%	87%	76%	78%	75%	71%	75%	67%
Andel av förvärsarbetande med mer än 3 år i tid i offentlig försörjning	70%	76%	66%	47%	78%	13%	43%	75%	
Andel av förvärsarbetande som var yngre än 30 år vid start	27%	24%	29%	47%	22%	75%	57%	75%	33%
Antal i förvärsarbete och/eller studier	75	32	43	22	12	10	17	11	6
Förvärsarbete och/eller studier, motsvarande antal heltidsarbeten*	70,1	29,8	40,5	19,0	10,9	8,1	10,9	7,0	3,9
Antal som fått eller ökat omfattning av arbete och/eller studier	69	30	39	18	10	8	16	11	5
Ekonomiskt utfall insatser med personuppgifter	13 416 472 kr			6 536 402 kr			8 570 000 kr		
Individeriktade insatser med volymregistreringar i antal deltagare	130			227			292		
Ekonomiskt utfall individeriktade volyminsatser	8 kr			2 239 881 kr			63 000 kr		
Strukturövergripande insatser med volymregistreringar i antal deltagare	7496			618			28		
Ekonomiskt utfall strukturövergripande insatser	8 807 548 kr			1 853 661 kr			1 785 000 kr		
Totala medelstillgångar	31 408 182 kr			14 924 000 kr			18 779 000 kr		
... varav medlemsfinansiering	13 838 000 kr			14 924 000 kr			17 322 000 kr		
... varav ESF-medel	16 129 572 kr			0 kr			0 kr		
Administrativa kostnader	2 220 195 kr			1 118 595 kr			2 964 000 kr		
Insatskostnader	22 224 028 kr			10 629 944 kr			10 418 000 kr		
Resultat	6 963 959 kr			3 175 461 kr			5 397 000 kr		

Förklaringar:

En person kan medverka (registreras) flera gånger inom en insats och/eller i flera av förbundets insatser under året.

När antalet deltagare och antalet unika deltagare skiljer sig åt innebär det att en eller flera personers data redovisas flera gånger i resultat.

* 1 heltid motsvarar 40 h

TABELL 2. UTFALL FÖR SAMORDNINGSFÖRBUND I ÖSTERGÖTLANDS LÄN RESPEKTIVE RIKET

Samordningsförbund:	Östergötland			Riket		
	totalt	kvinnor	män	totalt	kvinnor	män
Individeriktade insatser med personuppgifter						
Deltagare totalt:						
Antal	718	363	355	18 267	9 986	8 281
Fördelning	100%	51%	49%	100%	55%	45%
Deltagare:						
Antal	710	359	351	17 595	9 591	8 004
Fördelning	100%	51%	49%	100%	55%	45%
Antal unika	556	283	273	15 954	8 670	7 284
Anonyma deltagare:						
Antal	8	4	4	672	395	277
Fördelning	100%	50%	50%	100%	59%	41%
Andel anonyma av totalt antal deltagare	1%	1%	1%	4%	4%	3%
Avslutade deltagare:						
Antal	366	184	182	9 155	5 098	4 057
Fördelning	100%	50%	50%	100%	56%	44%
Antal unika	301	153	148	8 480	4 712	3 768
Andel yngre än 30 år vid start	43%	33%	53%	37%	31%	44%
Andel med offentlig försörjning i mer än 3 år vid start	51%	60%	41%	45%	48%	40%
Andel med en grundskoleexamen som högst slutförda utbildning	32%	28%	36%	34%	31%	39%
Andel med någon form av eftergymnasial utbildning	17%	19%	16%	17%	20%	14%
Genomsnittlig inskrivningstid i dagar	251	277	224	279	276	283
Antal i förvärsarbete	91	42	49	1 617	784	833
Förvärsarbete, motsvarande antal heltidsarbeten*	81,1	37,4	43,6	1 392,9	649,1	743,9
Andel i förvärsarbete	25%	23%	27%	18%	15%	21%
Andel av förvärsarbetande med subventionerad lön	82%	81%	84%	65%	62%	67%
Andel av förvärsarbetande med mer än 3 år i tid i offentlig försörjning	64%	76%	53%	38%	41%	35%
Andel av förvärsarbetande som var yngre än 30 år vid start	33%	29%	37%	38%	32%	43%
Antal i förvärsarbete och/eller studier	114,0	55,0	59,0	2 538,0	1 256,0	1 282,0
Förvärsarbete och/eller studier, motsvarande antal heltidsarbeten*	100,3	47,6	52,8	2 238,3	1 075,3	1 163,1
Antal som fått eller ökat omfattning av arbete och/eller studier	103	51	52	2 171	1 078	1 093
Ekonomiskt utfall insatser med personuppgifter	28 522 874 kr			354 904 583 kr		
Individeriktade insatser med volymregistreringar i antal deltagare	649			8 101		
Ekonomiskt utfall individeriktade volyminsatser	2 302 889 kr			33 182 139 kr		
Strukturövergripande insatser med volymregistreringar i antal deltagare	8 142			28 204		
Ekonomiskt utfall strukturövergripande insatser	12 446 209 kr			83 851 269 kr		
Totala medelstillgångar	65 111 182 kr			796 272 422 kr		
... varav medlemsfinansiering	46 084 000 kr			585 632 129 kr		
... varav ESF-medel	16 129 572 kr			79 855 221 kr		
Administrativa kostnader	6 302 790 kr			85 992 493 kr		
Insatskostnader	43 271 972 kr			472 012 203 kr		
Resultat	15 536 420 kr			238 267 726 kr		

Förklaringar:

En person kan medverka (registreras) flera gånger inom en insats och/eller i flera av ett förbunds insatser under året.

När antalet deltagare och antalet unika deltagare skiljer sig åt innebär det att en eller flera personers data redovisas flera gånger i resultat.

* 1 heltid motsvarar 40 h

5 UPPFÖLJNING AV INDIVIDINRIKTADE INSATSER FÖR SCÖ ÖVER TID

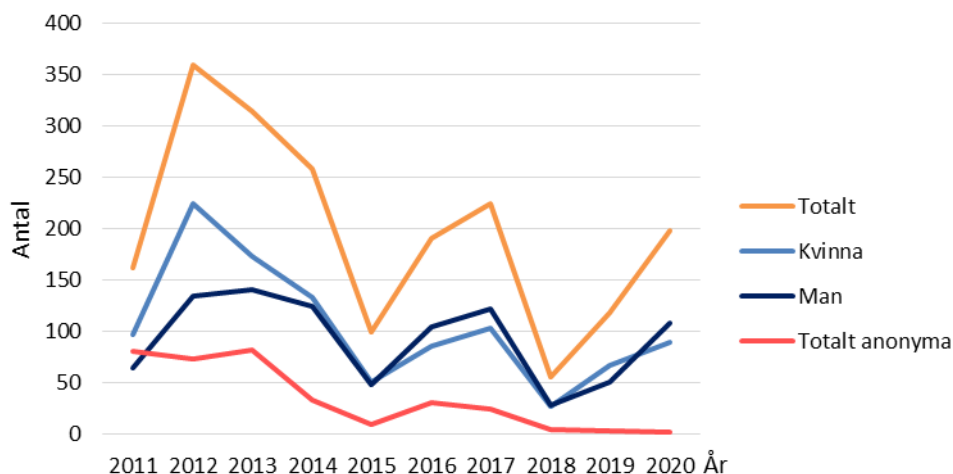


DIAGRAM 1. INDIVIDER MED DELTAGARUPPGIFTER I SUS FÖR SCÖ ÖVER TID (2011-2020)

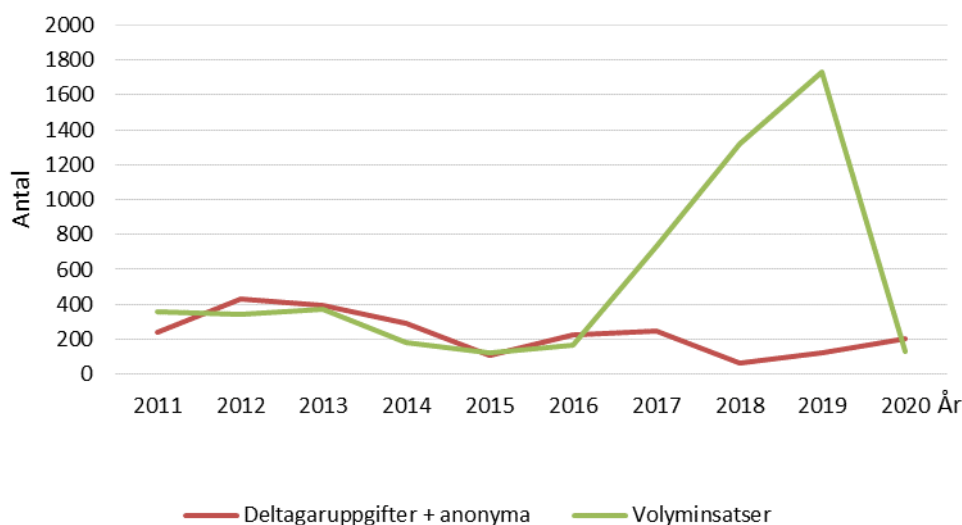


DIAGRAM 2. TOTALT ANTAL INDIVIDER I INDIVIDINRIKTADE INSATSER FÖR SCÖ ÖVER TID (2011-2020)

Kommentarer:

- Hälsöfrämjande gruppinsats under år 2012 med 2 907 deltagare redovisas inte i diagrammet då de deltagare som medverkat under året inte är unika utan samma deltagare förekommer flera gånger i den redovisade siffran.
- Under åren 2017-2019 pågick insatsen *Samma koll* vars målgrupp var barn och unga som löper risk för framtida utanförskap och syftet var att genom samverkan jobba förebyggande redan i grundskolan. Inga deltagaruppgifter samlades in för insatsens målgrupp dels på grund av att samtyckeshantering blir mer komplicerad när deltagarna inte är myndiga och dels på grund av att SUS-blanketternas frågeställningar inte ansågs vara relevanta för målgruppen.

TABELL 3. DELTAGARUPPGIFTER REGISTRERADE I SUS ÖVER TID 2011-2020 (ANTAL OCH PROCENT) FÖR SCÖ

ANTAL AVSLUTADE DELTAGARE / ÅR		2011	2012	2013	2014	2015	2016	2017	2018	2019	2020
	Totalt	76 (100%)	239 (100%)	194 (100%)	222 (100%)	65 (100%)	57 (100%)	206 (100%)	31 (100%)	63 (100%)	106 (100%)
	Kvinna	43 (57%)	154 (64%)	112 (58%)	114 (51%)	33 (51%)	23 (40%)	95 (46%)	11 (37%)	33 (52%)	49 (46%)
	Man	33 (43%)	85 (36%)	82 (42%)	108 (49%)	32 (49%)	34 (60%)	111 (54%)	20 (63%)	30 (48%)	57 (54%)
DIREKT EFTER INSATS											
I förvärsarbete	Totalt	15 (19%)	32 (13%)	33 (17%)	31 (14%)	23 (35%)	18 (32%)	35 (17%)	13 (42%)	30 (48%)	67 (63%)
	Kvinna	7 (16%)	21 (14%)	14 (13%)	17 (15%)	10 (30%)	7 (30%)	18 (19%)	3 (27%)	15 (45%)	29 (59%)
	Man	8 (24%)	11 (13%)	19 (23%)	14 (13%)	13 (41%)	11 (32%)	17 (15%)	10 (50%)	15 (50%)	38 (67%)
	<i>Motsvarar heltidsarbete (aggregerat antal) totalt</i>	14	26,5	26,7	23,6	16,816,7	17,1	25,1	10,5	27	61,3
	Kvinna	6,3	16,7	10,8	12,3	5,5	6,8	12,9	2	13,2	26,8
	Man	7,8	10	16,3	11,5	11,3	10,3	12,2	9,5	13,8	34,5
	Aktivt arbetssökande totalt	0	10	14	3	4	2	4	2	3	11
I studier	Totalt	6 (8%)	25 (10%)	22 (11%)	39 (18%)	12 (18%)	9 (16%)	37 (18%)	1 (3%)	6 (10%)	13 (12%)
	Kvinna	4 (9%)	16 (10%)	12 (11%)	21 (18%)	3 (9%)	3 (13%)	19 (20%)	0 (0%)	6 (18%)	5 (10%)
	Man	2 (6%)	9 (11%)	10 (12%)	18 (17%)	9 (28%)	6 (18%)	18 (16%)	1 (5%)	0 (0%)	8 (14%)
	<i>Motsvarar heltidsstudier (aggregerat antal) totalt</i>	3,1	18,7	21,6	36,6	12	8,3	33	1	3,3	8,8
	Kvinna	1,6	11,3	12	20,5	3	3	16,9	0	3,5	3
	Man	1,5	7,3	9,7	16,2	9	5,3	16,1	1	0	6
	Aktivt arbetssökande totalt	1	6	6	8	1	1	16	0	1	7
Förvärsarbetar och studerar	Totalt	1	1	0	0	0	0	3	0	4	5
	Kvinna	0	1	0	0	0	0	2	0	4	2
	Man	1	0	0	0	0	0	1	0	0	3
	<i>Motsvarar heltidsarbete/-studier (aggregerat antal) totalt</i>	2	1,3	0	0	0	0	3,5	0	5,5	5,5
	Kvinna	0	1,3	0	0	0	0	2,5	0	5,5	2,8
	Man	2	0	0	0	0	0	1	0	0	3
Förvärsarbetar och/eller studerar	Totalt	20 (26%)	56 (23%)	55 (28%)	70 (32%)	35 (54%)	27 (47%)	69 (33%)	14 (45%)	32 (51%)	75 (71%)
	Kvinna	11 (25%)	36 (23%)	26 (23%)	38 (33%)	13 (39%)	10 (43%)	35 (37%)	3 (27%)	17 (52%)	32 (67%)
	Man	9 (27%)	20 (24%)	29 (35%)	32 (30%)	22 (69%)	17 (50%)	34 (31%)	11 (55%)	15 (50%)	43 (75%)
	<i>Motsvarar heltidsarbete/-studier (aggregerat antal) totalt</i>	17,1	45,2	48,4	60,2	28,7	25,3	58,1	12,6	30,3	70,1
	Kvinna	7,9	28	22,8	32,8	8,5	9,8	29,8	2	16,6	29,8
	Man	9,3	17,3	26	27,7	20,3	15,6	28,3	10,5	13,8	40,5
	Aktivt arbetssökande totalt	1	16	20	11	5	3	18	2	4	17
	Kvinna	1	9	6	9	1	1	8	0	3	2
	Man	0	7	14	2	4	2	10	2	1	15
	<i>Motsvarar heltidsarbete/-studier (aggregerat antal) totalt</i>	0,1	12,1	16,9	9,8	4,1	2,5	17,5	1,5	2,8	15,3
	Kvinna	0,1	6,3	4,9	8,8	0,5	1	8,5	0	1,8	1
	Man	0	6	12	1	3,6	1,5	9	1,5	1	15
Fått eller ökat omfattning arbete och/eller studier	Totalt	11 (15%)	37 (15%)	33 (17%)	32 (14%)	16 (25%)	19 (33%)	43 (21%)	11 (35%)	28 (44%)	69 (65%)
	Kvinna	6 (14%)	24 (16%)	16 (14%)	15 (13%)	6 (18%)	6 (25%)	21 (22%)	3 (27%)	14 (42%)	30 (61%)
	Man	5 (15%)	13 (15%)	17 (21%)	17 (16%)	10 (31%)	13 (38%)	22 (20%)	9 (45%)	15 (50%)	39 (68%)

Kommentarer till föregående sida:

Resultatet beror dels på antalet insatser och deltagare under året och dels på karaktären hos insatsen.

Förbundet har haft förebyggande insatser som vänder sig till exempelvis elever i gymnasiesärskolan och de har studier som ingångsvärde men varken arbete eller studier *direkt* efter avslut (med undantag för när insatsen avslutas och det fortfarande funnits deltagare med pågående studier).

Det innebär att insatser kan ta ut varandras resultat. Det är därför intressant att titta på antalet deltagare som fått eller ökat omfattning av arbete och/eller studier.

Studier innefattar även SFI-studier som kan pågå både före och efter deltagarinsats hos förbundet.

Det är inte ovanligt att förvärvsarbete kombineras med SFI-studier och sammanlagd tid kan då ibland motsvara mer än ett heltidsarbete.

Om en deltagare är aktivt arbetssökande när hen arbetar kan det tyda på att arbetet är av tillfällig karaktär och/eller att deltagaren har större arbetskapacitet.

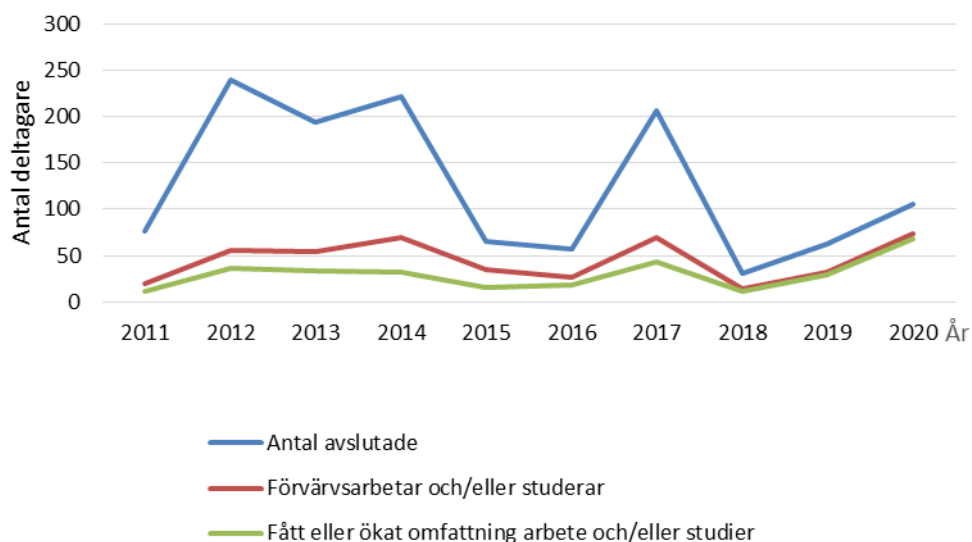


DIAGRAM 3. INDIVIDER MED DELTAGARUPPGIFTER I SUS FÖR SCÖ ÖVER TID (2011-2020)

6 UPPFÖLJNING AV VOLYMINSATSER

6.1 INDIVIDINRIKTADE VOLYMINSATSER

TABELL 4. INDIVIDINRIKTADE VOLYMINSATSER FÖR SCÖ

Insats/Insattyp	Individinriktad antal
Drivbänk odling - återkoppling telefon och återträffar	53
Café Drivbänk och Drivbänk Storhushåll- studiebesök presumtiva deltagare	37
Jonsbo - studiebesök presumtiva deltagare	22
Insteget Kinda - kartläggningssamtal	2
Backaberg - studiebesök presumtiva deltagare	16
Totalt	130

6.2 STRUKTURÖVERGRIPANDE VOLYMINSATSER

Se tabell på nästa sida.

TABELL 5. STRUKTURÖVERGRIPANDE VOLYMINSATSER FÖR SCÖ

Insatsnamn/Insatstyp	Strukturövergripande											
	Mässbesökare (inklusive utställare)	Konferensdeltagare (antal tillfällen)	Seminarie-/mötesdeltagare (antal tillfällen)	Workshoppedeltagare (antal tillfällen)	Enkätvar deltagare	Info.tillfällen styrelse/chefer/förtroendevalda *	Informationstillfällen /spridning *	Studie- och informationsbesök *	Information till personal: antal personer (antal tillfällen)	Möten *	Processstöds möten *	Användare
AF-teamet, fördjupade arbetsgivarkontakter								69				
Backaberg					1		2	42 (2)				
Drivbänk odling					2	5	31	28 (12)				
Insatskatalog							3	367 (10)	11			5 672
Insteget - tjänstedesign och AI			150 (15)				1					
Insteget - Kinda					10	11	8	185 (30)			6	
Jonsbo							55	18	58 (9)			
Karläggning och analysgruppen					12							
NNS indikatorer				67						7		
Nätverk samordningsförbund m.m.					36	38	19	66 (2)				
Samordningsbron					2	5				14	2	
Seminarie SCÖ (mötesplatser)		50 (1)	407 (6)	103 (5)	40							
Välfärdsmässa SCÖ (mötesplatser)	334				9							
Totalt	334	50 (1)	407 (6)	253 (25)	116	63	118	78	815	32	8	5 672

Kommentar: 7 647 antal deltagare i strukturövergripande insatser. I SUS har från och med 2019 möjligheten att registrera antal tillfällen tagits bort. Vid redovisning av enbart antal tillfällen, det vill säga där förbundet anser att antal deltagare inte är intressant att redovisa, har dessa markerats med tecknet: * men registreras således inte längre i SUS.

7 TRENDER FÖR INSATSKATALOGEN

Uttag ur Google Analytics av Filip Wiltgren som visar på trender för Insatskatalogen. Notera att på grund av hur Google aggregerar statistik så kan absoluta siffror skilja från verkligheten. Däremot är trender över tid tillförlitligt.

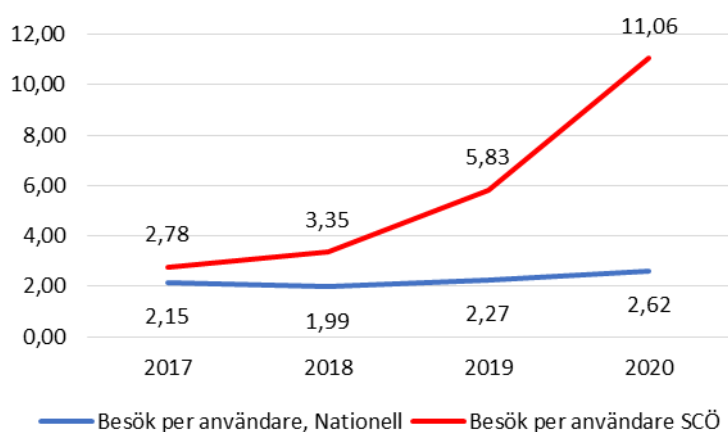


DIAGRAM 4. FÖRHÅLLANDE, SESSIONER PER ANVÄNDARE ÖVER TID (2017-2020)

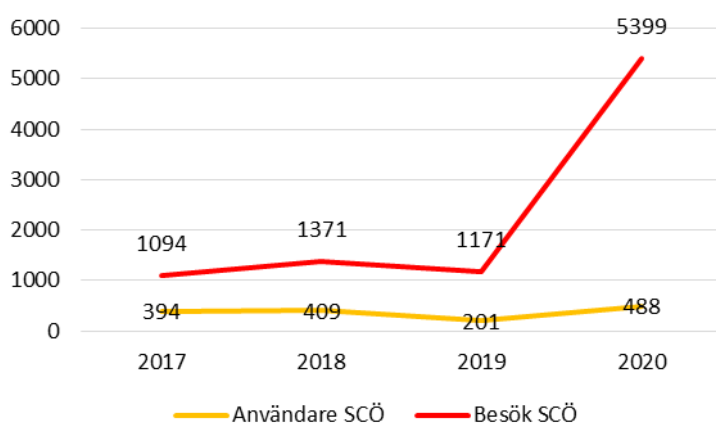


DIAGRAM 5. BESÖK OCH ANVÄNDARE ÖVER TID SCÖ (2017-2020)

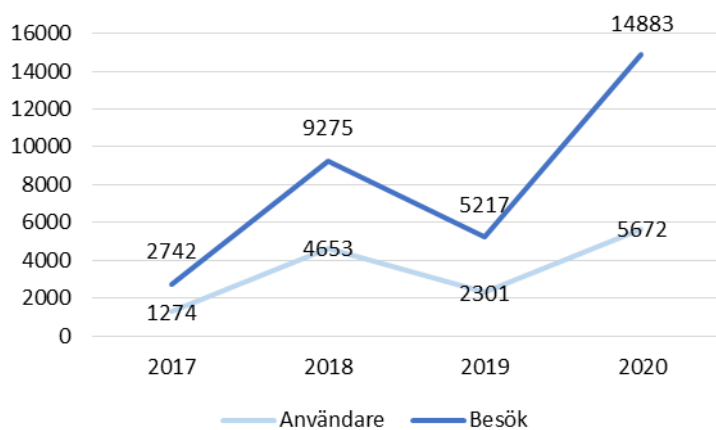


DIAGRAM 6. BESÖK OCH ANVÄNDARE ÖVER TID NATIONELLT(2017-2020)

8 INSATSER MED DELTAGARUPPGIFTER

8.1 UPPFÖLJNING AV SCÖ OCH JÄMFÖRELSE MED SAMORDNINGSFÖRBUND I RIKET

Samordningsförbund i riket utgörs av alla de samordningsförbund som registrerar i SUS.

TABELL 6. DELTAGARFLÖDE FÖR SCÖ

Antal deltagare	Totalt	Kvinna	Man
	n	n	n
Deltagare (ej anonyma) 2020	199	90	109
Anonyma deltagare 2020	2	1	1
Deltagare (ej anonyma) påbörjade 2020	144	56	88
Deltagare (ej anonyma) avslutade 2020	106	49	57

Kommentar:

Deltagare: 179 unika, varav 86 kvinnor och 93 män

Påbörjade: 134 unika, varav 56 kvinnor och 78 män

Avslutade: 97 unika, varav 46 kvinnor och 51 män

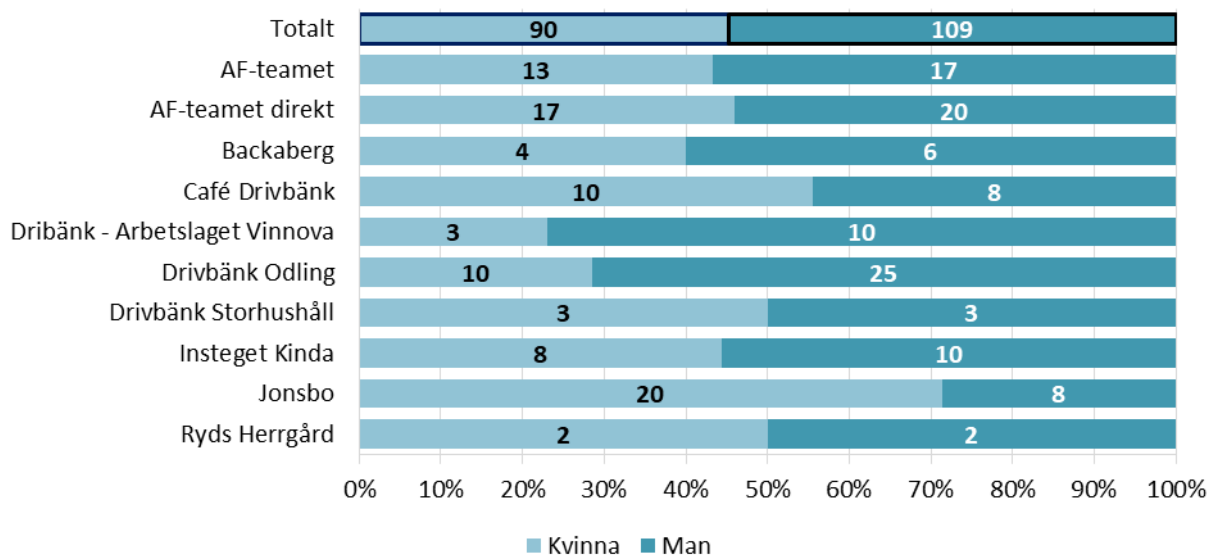


DIAGRAM 7. INSATSER HOS SCÖ MED DELTAGARUPPGIFTER (EJ ANONYMA) REGISTRERADE I SUS FÖRDELAT PÅ KÖN (ANTAL OCH PRO-CENT)

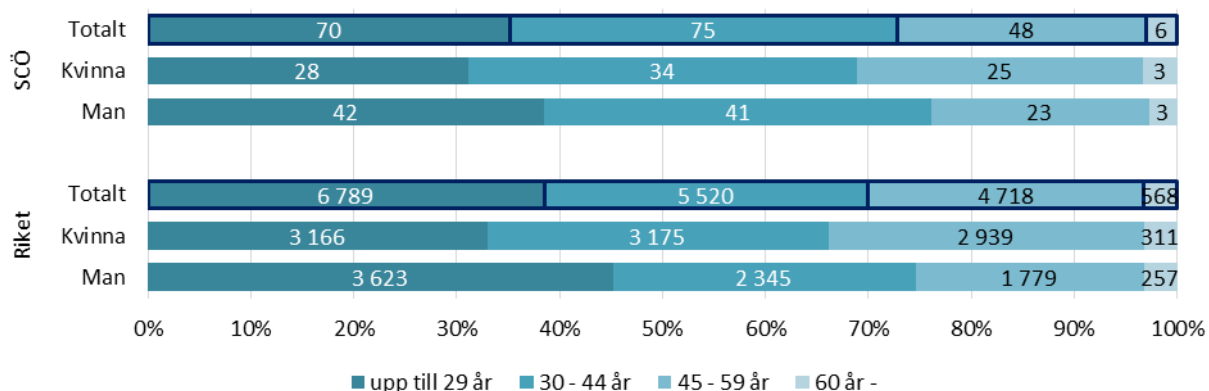


DIAGRAM 8. ÅLDER VID INSKRIVNING FÖRDELAT PÅ KÖN (ANTAL OCH PROCENT) FÖR SCÖ RESPEKTIVE SAMORDNINGSFÖRBUND I RIKET

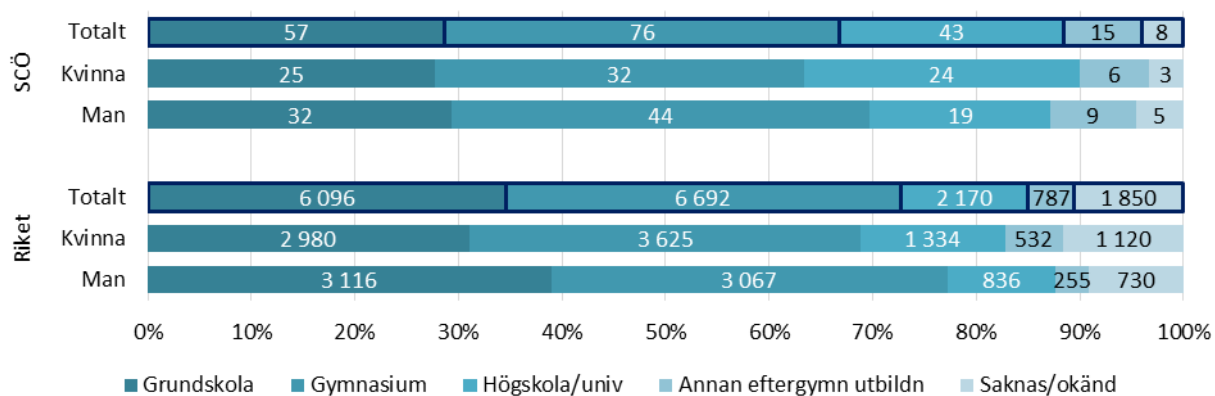


DIAGRAM 9. UTBILDNING VID INSKRIVNING FÖRDELAT PÅ KÖN (ANTAL OCH PROCENT) FÖR SCÖ RESPEKTIVE SAMORDNINGSFÖRBUND I RIKET

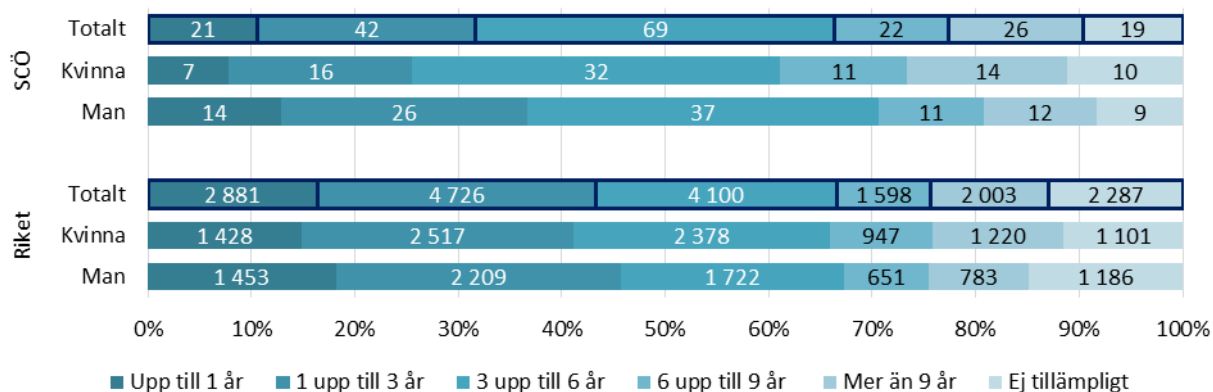


DIAGRAM 10. TID I OFFENTLIG FÖRSÖRJNING INNAN INSKRIVNING FÖRDELAT PÅ KÖN (ANTAL OCH PROCENT) FÖR SCÖ RESPEKTIVE SAMORDNINGSFÖRBUND I RIKET

TABELL 7. FÖRSÖRJNING FÖRE INSKRIVNING FÖRDELAT PÅ KÖN (ANTAL OCH PROCENT) FÖR SCÖ RESPEKTIVE SAMORDNINGSFÖRBUND I RIKET

Försörjning - inskrivning	Riket			SCÖ		
	Totalt n (%)	Kvinna n (%)	Man n (%)	Totalt n (%)	Kvinna n (%)	Man n (%)
Sjukpenning/Rehabpenning	3450 (18)	2392 (23)	1058 (12)	33 (14)	22 (20)	11 (8)
Aktivitetsersättning	1586 (8)	843 (8)	743 (8)	11 (5)	6 (6)	5 (4)
Sjukersättning	330 (2)	216 (2)	114 (1)	4 (2)	3 (3)	1 (1)
A-kassa	458 (2)	261 (2)	197 (2)	2 (1)	2 (2)	(0)
Aktivitetsstöd	3313 (17)	1681 (16)	1632 (18)	84 (34)	31 (29)	53 (39)
Försörjningsstöd	7288 (37)	3672 (35)	3616 (41)	81 (33)	34 (31)	47 (35)
Studiestöd/Studiemedel	244 (1)	109 (1)	135 (2)	6 (2)	2 (2)	4 (3)
Annan offentlig försörjning	556 (3)	361 (3)	195 (2)	10 (4)	3 (3)	7 (5)
Ingen offentlig försörjning	2249 (12)	1093 (10)	1156 (13)	13 (5)	5 (5)	8 (6)
Totalt	19474 (100)	10628 (100)	8846 (99)	244 (100)	108 (101)	136 (101)

TABELL 8. FÖRSÖRJNING DIREKT FÖRE INSKRIVNING FÖR UTSKRIVNA FÖRDELAT PÅ KÖN (ANTAL OCH PROCENT) FÖR SCÖ RESPEKTIVE SAMORDNINGSFÖRBUND I RIKET

Försörjning - utskrivning	Riket			SCÖ		
	Totalt n (%)	Kvinna n (%)	Man n (%)	Totalt n (%)	Kvinna n (%)	Man n (%)
Sjukpenning/Rehabpenning	1788 (18)	1260 (22)	528 (12)	8 (6)	7 (11)	1 (1)
Aktivitetsersättning	755 (7)	401 (7)	354 (8)	1 (1)	1 (2)	(0)
Sjukersättning	179 (2)	125 (2)	54 (1)	2 (1)	1 (2)	1 (1)
A-kassa	252 (2)	144 (3)	108 (2)	0 (0)	(0)	(0)
Aktivitetsstöd	1677 (17)	892 (16)	785 (18)	64 (46)	27 (43)	37 (49)
Försörjningsstöd	3918 (39)	2017 (36)	1901 (42)	43 (31)	21 (33)	22 (29)
Studiestöd/Studiemedel	120 (1)	51 (1)	69 (2)	5 (4)	2 (3)	3 (4)
Annan offentlig försörjning	353 (3)	227 (4)	126 (3)	9 (7)	3 (5)	6 (8)
Ingen offentlig försörjning	1102 (11)	545 (10)	557 (12)	6 (4)	1 (2)	5 (7)
Uppgift saknas	0 (0)	(0)	(0)	0 (0)	(0)	(0)
Totalt	10144 (100)	5662 (101)	4482 (100)	138 (100)	63 (101)	75 (99)

TABELL 9. FÖRSÖRJNING DIREKT EFTER FÖR UTSKRIVNA FÖRDELAT PÅ KÖN (ANTAL OCH PROCENT) FÖR SCÖ RESPEKTIVE SAMORDNINGSFÖRBUND I RIKET

Försörjning - utskrivning	Riket			SCÖ		
	Totalt n (%)	Kvinna n (%)	Man n (%)	Totalt n (%)	Kvinna n (%)	Man n (%)
Sjukpenning/Rehabpenning	1672 (17)	1164 (22)	508 (12)	7 (6)	7 (14)	(0)
Aktivitetsersättning	707 (7)	381 (7)	326 (8)	0 (0)	(0)	(0)
Sjukersättning	185 (2)	112 (2)	73 (2)	1 (1)	(0)	1 (2)
A-kassa	141 (1)	89 (2)	52 (1)	1 (1)	(0)	1 (2)
Aktivitetsstöd	1277 (13)	701 (13)	576 (14)	16 (15)	10 (20)	6 (10)
Försörjningsstöd	3008 (31)	1611 (30)	1397 (33)	13 (12)	7 (14)	6 (10)
Studiestöd/Studiemedel	413 (4)	209 (4)	204 (5)	4 (4)	1 (2)	3 (5)
Annan offentlig försörjning	263 (3)	168 (3)	95 (2)	1 (1)	(0)	1 (2)
Ingen offentlig försörjning	1800 (19)	875 (16)	925 (22)	66 (61)	26 (51)	40 (69)
Uppgift saknas	189 (2)	81 (2)	108 (3)	0 (0)	(0)	(0)
Totalt	9655 (99)	5391 (101)	4264 (102)	109 (101)	51 (101)	58 (100)

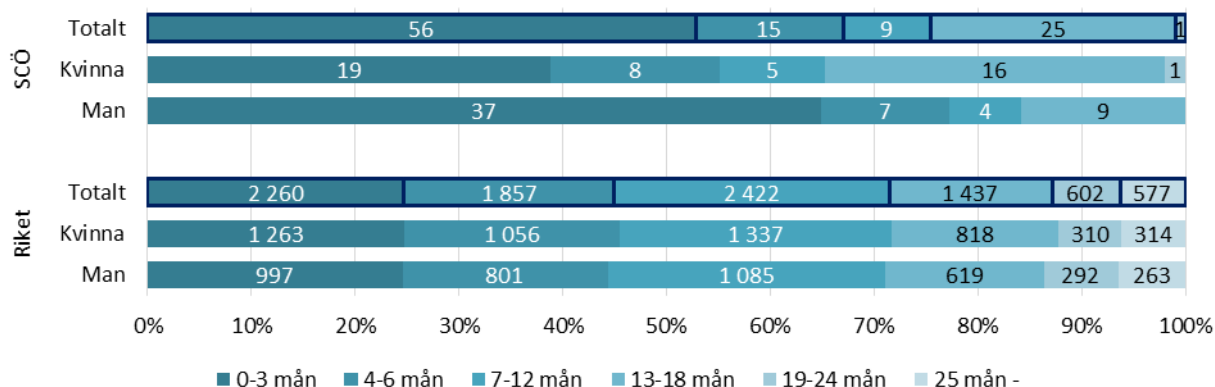


DIAGRAM 11. ANTAL MÅNADER I INSATS FÖR UTSKRIVNA FÖRDELAT PÅ KÖN (ANTAL OCH PROCENT) FÖR SCÖ RESPEKTIVE SAMORDNINGSFÖRBUND I RIKET

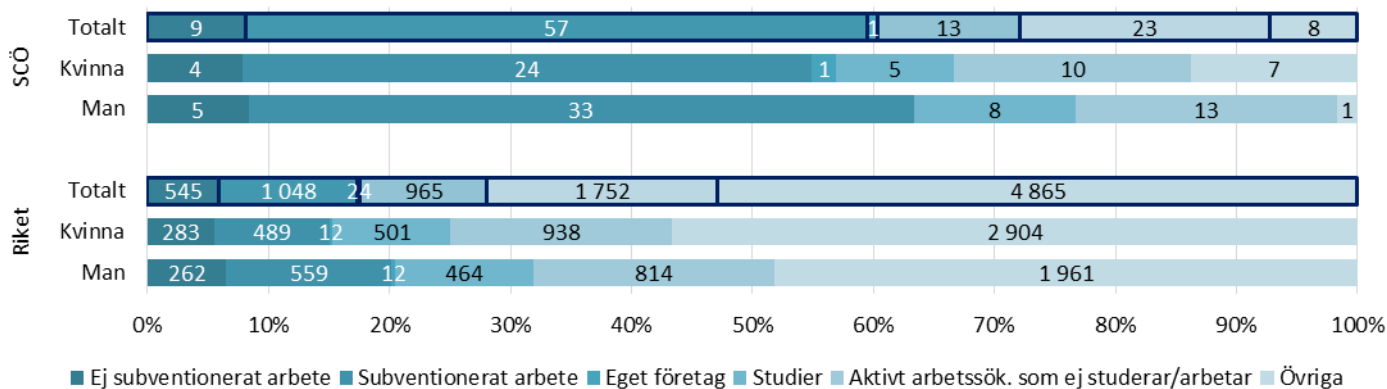


DIAGRAM 12. SYSSELSÄTTNING VID UTSKRIVNING FÖRDELAT PÅ KÖN (ANTAL OCH PROCENT) FÖR SCÖ RESPEKTIVE SAMORDNINGSFÖRBUND I RIKET

Kommentarer SCÖ:

2 kvinnor och 3 män både förvärvsarbetar och studerar

10 män och 1 kvinna som förvärvsarbetar samt 1 kvinna och 6 män som studerar är också aktivt arbetssökande

Kommentarer Riket:

29 kvinnor och 15 män både förvärvsarbetar och studerar

174 män och 213 kvinnor som förvärvsarbetar samt 159 kvinnor och 150 män som studerar är också aktivt arbetssökande

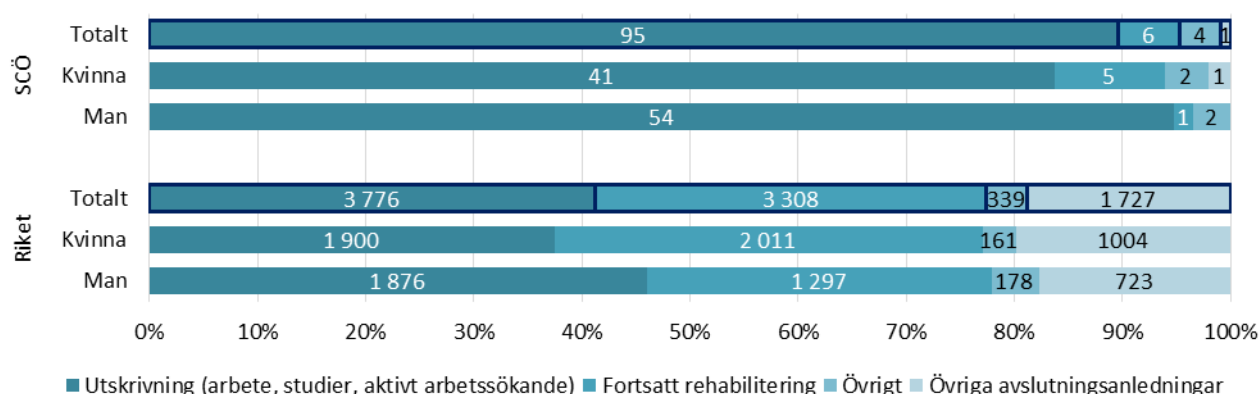


DIAGRAM 13. AVSLUTNINGSANLEDNING VID UTSKRIVNING FÖRDELAT PÅ KÖN (ANTAL OCH PROCENT) FÖR SCÖ RESPEKTIVE SAMORDNINGSFÖRBUND I RIKET

Kommentar SCÖ: Övrig avslutningsanledning är 1 sjukdom.

Kommentarer Riket:

I övriga avslutningsanledningar ingår: 1 243 sjukdom, 226 flyttat, 75 föräldralediga, 339 utskrivna – utan mätning och 15 medgivande återtagat. Maskinellt avslutade deltagare (6 stycken) är inte inkluderade i diagrammet.

TABELL 10. GENOMSNITTLIG INSKRIVNINGSTID I ANTAL DAGAR FÖRDELAT PÅ KÖN EFTER STATUS VID AVSLUT FÖR SCÖ RESPEKTIVE SAMORDNINGSFÖRBUND I RIKET. ANTALET DELTAGARE ANGES INOM PARENTES EFTER ANTALET DAGAR.

Avslutade till	Riket			SCÖ		
	Snitttid i antal dagar (antal deltagare)					
	Totalt	Kvinna	Man	Totalt	Kvinna	Man
Samtliga avslutade utan angiven avslutsorsak	279 (9149)	276 (5 093)	283 (4 056)	161 (106)	201 (49)	127 (57)
Ej subventionerat arbete	282 (545)	255 (283)	312 (262)	71 (9)	126 (4)	28 (5)
Subventionerat arbete	329 (1 048)	326 (489)	331 (559)	157 (57)	193 (24)	130 (33)
Studier	315 (965)	319 (501)	311 (464)	67 (13)	85 (5)	56 (8)
Aktivt arbetssökande	304 (2 423)	306 (1 293)	301 (1 130)	166 (40)	226 (12)	141 (28)
Avslutningsanledning Fortsatt rehabilitering	245 (3 308)	235 (2 011)	261 (1 297)	309 (6)	316 (5)	270 (1)
Avslutningsanledning Övrigt	263 (339)	268 (178)	257 (161)	61 (4)	84(2)	48 (2)

8.2 UPPFÖLJNING AV INSATS AF-TEAM

Arbetsgivarkoordinatorer på AF matchar deltagare i Samordningsbrons insatser, men även arbetssökande som endast tar del av deras matchningsstöd, mot arbete.

I SUS registrerar förbundet deltagare som går direkt till AF-teamet respektive de som kommer via någon av samordningsbrons insatser åtskilt. Deltagare som kommer från någon av samordningsbrons insatser avslutas i respektive insats då de kommer i arbete medan AF-teamet fortsätter följa dessa deltagare upp till ett år efter anställning i insats AF-team. I insats AF-team ingår även de deltagare som avslutats i samordningsbrons insatser och som AF-teamet fortsätter att arbeta med.

TABELL 11. DELTAGARFLÖDE FÖR AF-TEAM

Antal deltagare	Totalt	Kvinna	Man
	n	n	n
Deltagare (ej anonyma) 2020	30	13	17
Anonyma deltagare påbörjade 2020	0	0	0
Deltagare (ej anonyma) påbörjade 2020	10	1	9
Deltagare (ej anonyma) avslutade 2020	19	11	8

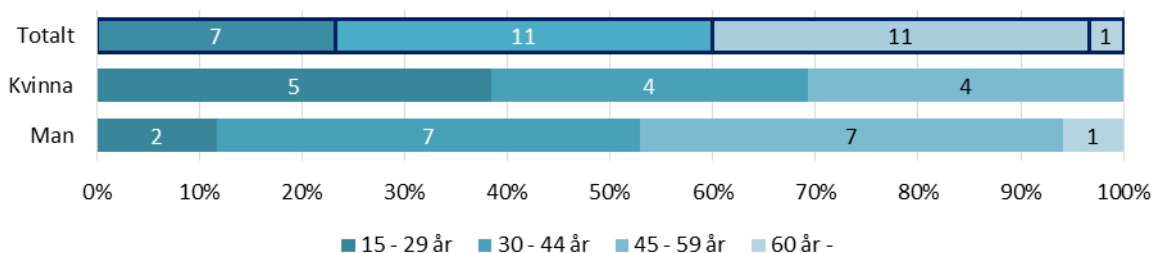


DIAGRAM 14. ÅLDER VID INSKRIVNING FÖRDELAT PÅ KÖN (ANTAL OCH PROCENT) FÖR AF-TEAM

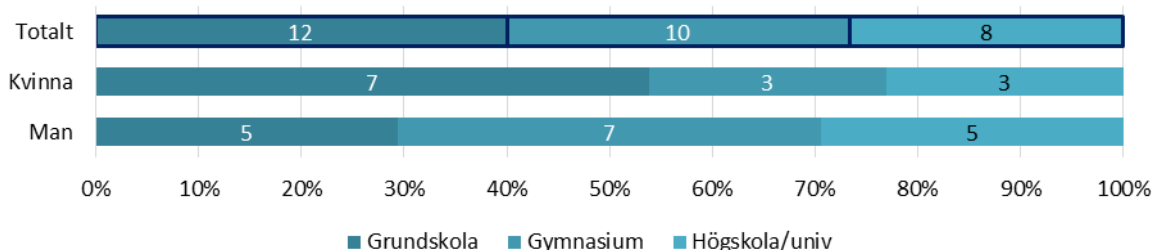


DIAGRAM 15. UTBILDNING VID INSKRIVNING FÖRDELAT PÅ KÖN (ANTAL OCH PROCENT) FÖR AF-TEAM

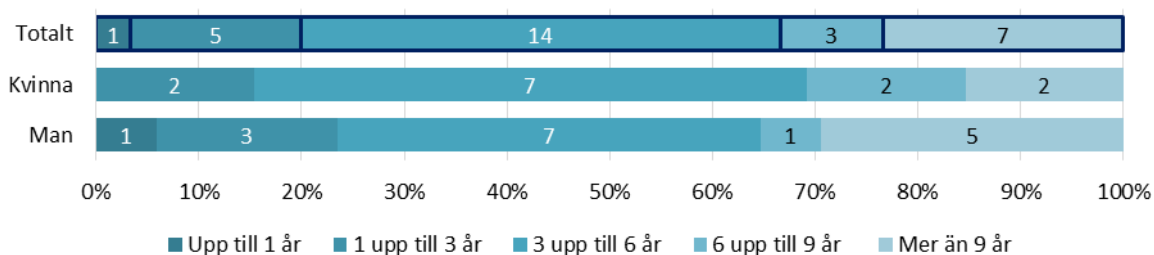


DIAGRAM 16. TID I OFFENTLIG FÖRSÖRJNING INNAN INSKRIVNING FÖRDELAT PÅ KÖN (ANTAL OCH PROCENT) FÖR AF-TEAM

TABELL 12. FÖRSÖRJNING FÖRE INSKRIVNING FÖRDELAT PÅ KÖN (ANTAL OCH PROCENT) FÖR AF-TEAM

Försörjning - före inskrivning	Totalt n (%)	Kvinna n (%)	Man n (%)
Sjukpenning/Rehabpenning	1 (3)	(0)	1 (4)
Aktivitetsersättning	1 (3)	1 (6)	(0)
Sjukersättning	1 (3)	(0)	1 (4)
Aktivitetstöd	27 (68)	11 (69)	16 (67)
Försörjningsstöd	9 (23)	4 (25)	5 (21)
Studiestöd/Studiemedel	1 (3)	(0)	1 (4)
Totalt	40 (103)	16 (100)	24 (100)

TABELL 13. FÖRSÖRJNING DIREKT FÖRE INSKRIVNING RESPEKTIVE DIREKT EFTER UTSKRIVNING FÖR UTSKRIVNA FÖRDELAT PÅ KÖN (ANTAL OCH PROCENT) FÖR AF-TEAM

Försörjning	Före inskrivning			Efter utskrivning		
	Totalt n (%)	Kvinna n (%)	Man n (%)	Totalt n (%)	Kvinna n (%)	Man n (%)
Sjukpenning/Rehabpenning	0 (0)	(0)	(0)	0 (0)	(0)	(0)
Aktivitetsersättning	1 (4)	1 (8)	(0)	0 (0)	(0)	(0)
Sjukersättning	1 (4)	(0)	1 (10)	0 (0)	(0)	(0)
A-kassa	0 (0)	(0)	(0)	1 (5)	(0)	1 (13)
Aktivitetstöd	17 (74)	9 (69)	8 (80)	3 (16)	3 (27)	(0)
Försörjningsstöd	4 (17)	3 (23)	1 (10)	0 (0)	(0)	(0)
Ingen offentlig försörjning	0 (0)	(0)	(0)	15 (79)	8 (73)	7 (88)
Totalt	23 (99)	13 (100)	10 (100)	19 (100)	11 (100)	8 (101)

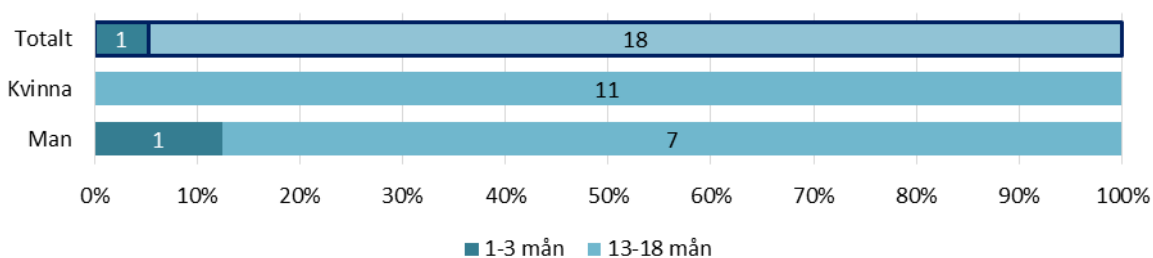


DIAGRAM 17. ANTAL MÅNADER I INSATS FÖR UTSKRIVNA FÖRDELAT PÅ KÖN (ANTAL OCH PROCENT) FÖR AF-TEAM

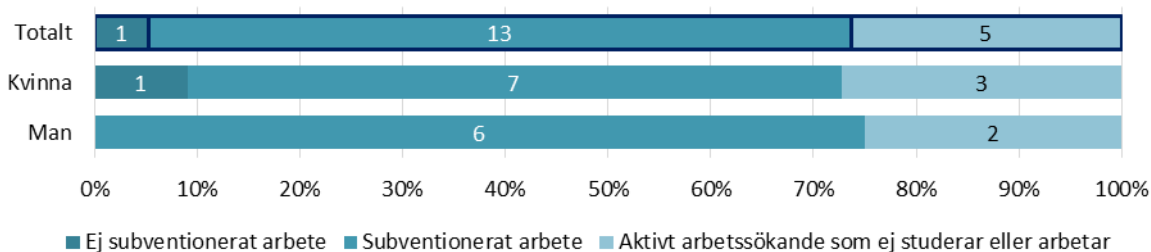


DIAGRAM 18. SYSSELSÄTTNING VID UTSKRIVNING FÖRDELAT PÅ KÖN (ANTAL OCH PROCENT) FÖR AF-TEAM

KOMMENTAR: 1 KVINNA SOM ARBETAR ÄR OCKSÅ AKTIVT ARBETSSÖKANDE

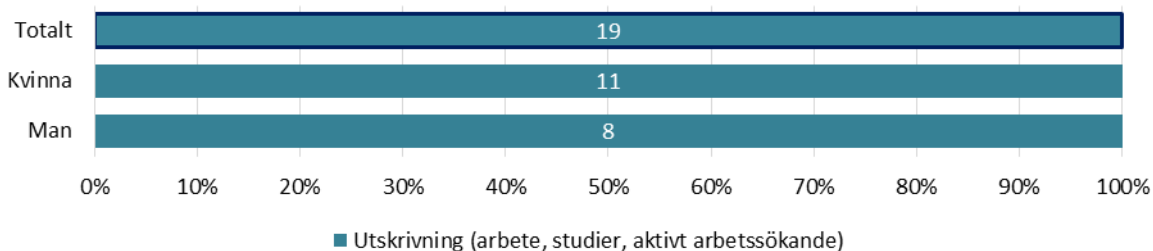


DIAGRAM 19. AVSLUTNINGSANLEDNING VID UTSKRIVNING FÖRDELAT PÅ KÖN (ANTAL OCH PROCENT) FÖR AF-TEAM

TABELL 14. GENOMSnittlig INSKRIVNINGSTID I ANTAL DAGAR FÖRDELAT PÅ KÖN EFTER STATUS VID AVSLUT FÖR AF-TEAM. ANTALET DELTAGARE ANGES INOM PARENTES EFTER ANTALET DAGAR

Avslutade till	Snittid i antal dagar (antal deltagare)		
	Totalt	Kvinna	Man
Samtliga avslutade utan angiven avslutsorsak	367 (19)	378 (11)	352 (8)
Ej subventionerat arbete	398 (1)	398 (1)	0 (0)
Subventionerat arbete	359 (13)	374 (7)	342 (6)
Aktivt arbetssökande	381 (6)	379 (4)	384 (2)

8.3 UPPFÖLJNING AV INSATS AF-TEAM DIREKT

Arbetsgivarkoordinatorer på AF matchar deltagare i Samordningsbrons insatser, men även arbetssökande som endast tar del av deras matchningsstöd, mot arbete.

I SUS registrerar förbundet deltagare som går direkt till AF-teamet respektive de som kommer via någon av samordningsbrons insatser åtskilt. De som kommer direkt till AF-teamet avslutas i samband med att de får ett arbete. Syftet med det är att i redovisningen inte missa att dessa deltagare kommit i arbete (hur det ser ut ett år efter anställning för dessa får följas upp på annat vis). De som är aktuella för insatsen är personer som teamet kommer i kontakt med i samband med information om Samordningsbrons verksamheter men som matchas till annat. AF-teamet arbetar även med att matcha nyanlända och långtidsarbetslösa mot bristyrken som till exempel vård, barnomsorg och skola.

TABELL 15. DELTAGARFLÖDE FÖR AF-TEAM DIREKT

Antal deltagare	Totalt	Kvinna	Man
	n	n	n
Deltagare (ej anonyma) 2020	37	17	20
Anonyma deltagare påbörjade 2020	0	0	0
Deltagare (ej anonyma) påbörjade 2020	36	16	20
Deltagare (ej anonyma) avslutade 2020	35	16	19

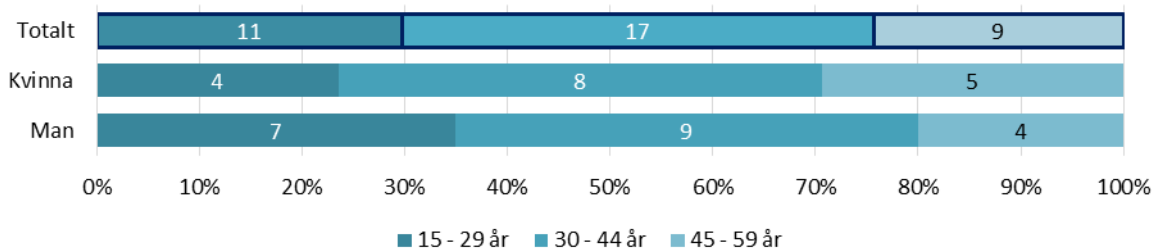


DIAGRAM 20. ÅLDER VID INSKRIVNING FÖRDELAT PÅ KÖN (ANTAL OCH PROCENT) FÖR AF-TEAM DIREKT

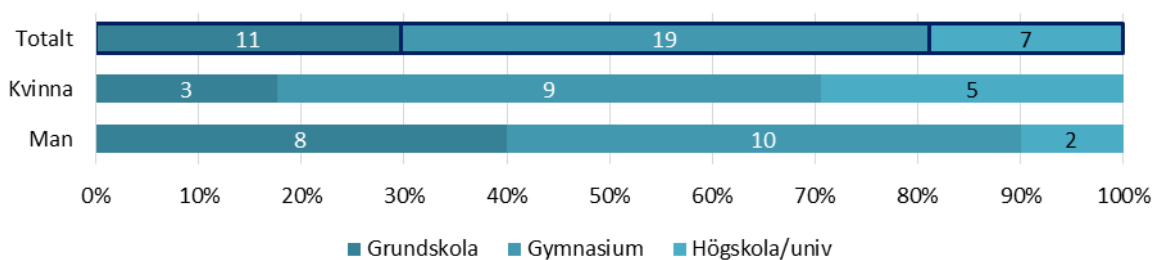


DIAGRAM 21. UTBILDNING VID INSKRIVNING FÖRDELAT PÅ KÖN (ANTAL OCH PROCENT) FÖR AF-TEAM DIREKT

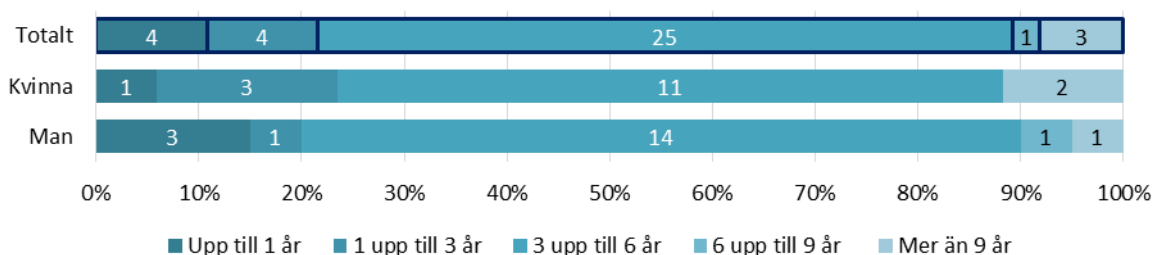


DIAGRAM 22. TID I OFFENTLIG FÖRSÖRJNING INNAN INSKRIVNING FÖRDELAT PÅ KÖN (ANTAL OCH PROCENT) FÖR AF-TEAM DIREKT

TABELL 16. FÖRSÖRJNING FÖRE INSKRIVNING FÖRDELAT PÅ KÖN (ANTAL OCH PROCENT) FÖR AF-TEAM DIREKT

Försörjning - före inskrivning	Totalt n (%)	Kvinna n (%)	Man n (%)
A-kassa	1 (2)	1 (4)	(0)
Aktivitetstöd	25 (40)	11 (42)	14 (39)
Försörjningsstöd	27 (44)	11 (42)	16 (44)
Annan offentlig försörjning	9 (15)	3 (12)	6 (17)
Totalt	62 (101)	26 (100)	36 (100)

TABELL 17. FÖRSÖRJNING DIREKT FÖRE INSKRIVNING RESPEKTIVE DIREKT EFTER UTSKRIVNING FÖR UTSKRIVNA (ANTAL OCH PROCENT) FÖR AF-TEAM DIREKT

Försörjning	Före inskrivning			Efter utskrivning		
	Totalt n (%)	Kvinna n (%)	Man n (%)	Totalt n (%)	Kvinna n (%)	Man n (%)
Aktivitetstöd	24 (41)	11 (44)	13 (38)	2 (6)	2 (12)	(0)
Försörjningsstöd	26 (44)	11 (44)	15 (44)	1 (3)	1 (6)	(0)
Annan offentlig försörjning	9 (15)	3 (12)	6 (18)	0 (0)	(0)	(0)
Ingen offentlig försörjning	0 (0)	(0)	(0)	33 (92)	14 (82)	19 (100)
Totalt	59 (100)	25 (100)	34 (100)	36 (101)	17 (100)	19 (100)

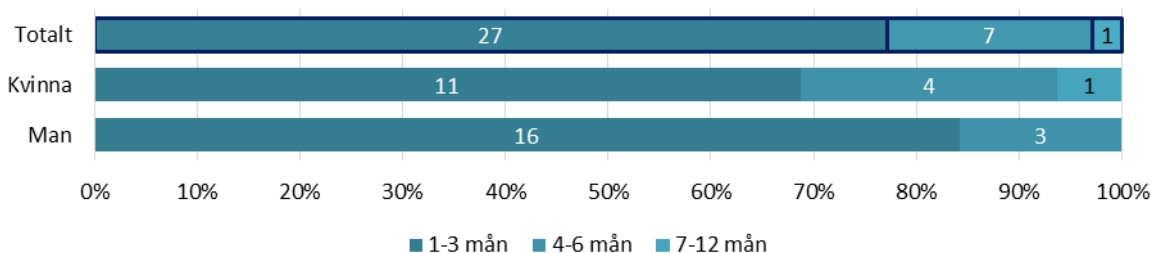


DIAGRAM 23. ANTAL MÅNADER I INSATS FÖR UTSKRIVNA FÖRDELAT PÅ KÖN (ANTAL OCH PROCENT) FÖR AF-TEAM DIREKT

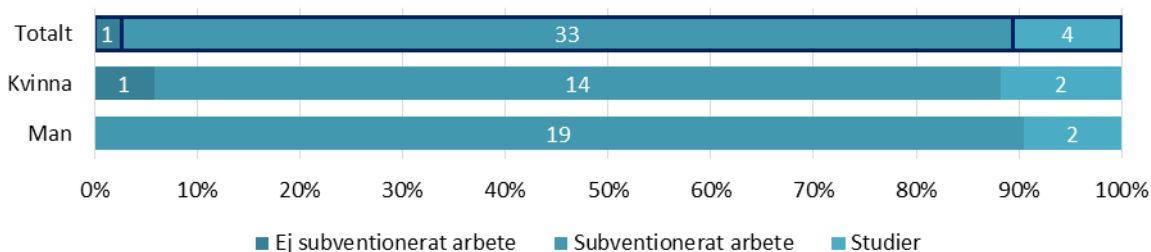


DIAGRAM 24. SYSSELSÄTTNING VID UTSKRIVNING FÖRDELAT PÅ KÖN (ANTAL OCH PROCENT) FÖR AF-TEAM DIREKT

Kommentarer:

3 avslutade deltagare både förvärvsarbetar och studerar
1 avslutad deltagare som studerar är också aktivt arbetssökande
3 deltagare i studier före

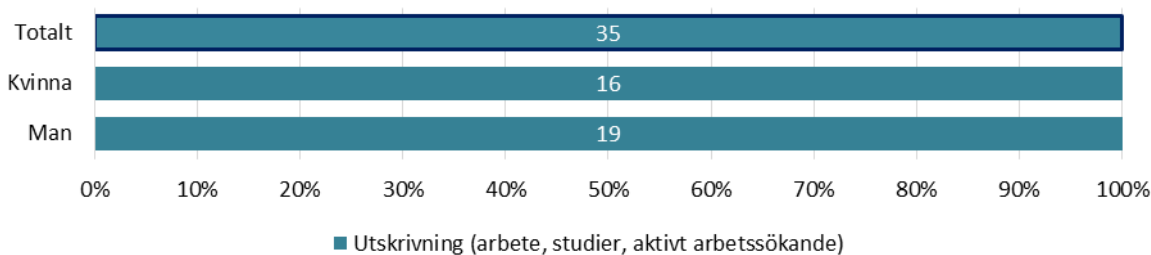


DIAGRAM 25. AVSLUTNINGSANLEDNING VID UTSKRIVNING FÖRDELAT PÅ KÖN (ANTAL OCH PROCENT) FÖR AF-TEAM DIREKT

TABELL 18. GENOMSnittlig INSKRIVNINGSTID I ANTAL DAGAR EFTER STATUS VID AVSLUT FÖR INSATS AF-TEAM DIREKT. ANTALET DELTAGARE ANGES INOM PARENTES EFTER ANTALET DAGAR.

Avslutade till	Snittid i antal dagar (antal deltagare)		
	Totalt	Kvinna	Man
Samtliga avslutade utan angiven avslutsorsak	64 (35)	74 (16)	55 (19)
Ej subventionerat arbete	31 (1)	31 (1)	0 (0)
Subventionerat arbete	63 (33)	74 (14)	55 (19)
Studier	66 (4)	91 (2)	41 (2)
Aktivt arbetssökande	114 (1)	114 (1)	0 (0)

8.4 UPPFÖLJNING AV INSATS BACKABERG

Deltagare som står långt ifrån arbetsmarknaden: sjukskrivna med eller utan ersättning från Försäkringskassan, individer med aktivitets- eller sjukersättning, erbjuds aktiviteter för att närma sig arbete/studier.

TABELL 19. DELTAGARFLÖDE FÖR BACKABERG

Antal deltagare	Totalt	Kvinna	Man
	n	n	n
Deltagare (ej anonyma) 2020	10	4	6
Anonyma deltagare påbörjade 2020	0	0	0
Deltagare (ej anonyma) påbörjade 2020	10	4	6
Deltagare (ej anonyma) avslutade 2020	0	0	0

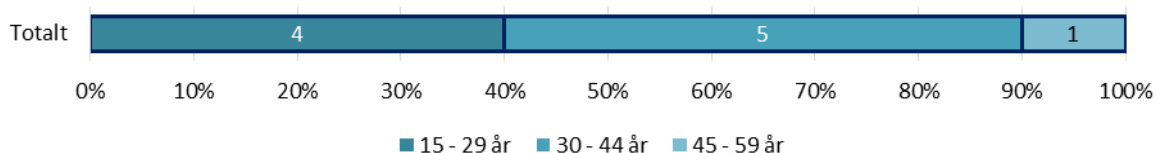


DIAGRAM 26. ÅLDER VID INSKRIVNING (ANTAL OCH PROCENT) FÖR BACKABERG

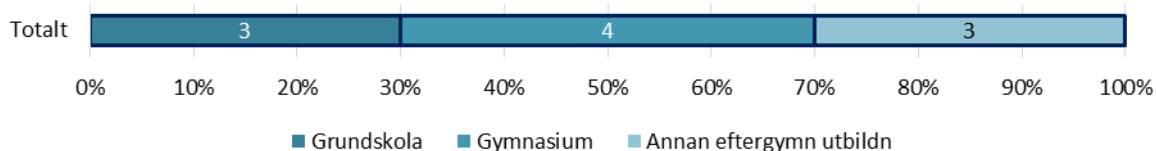


DIAGRAM 27. UTBILDNING VID INSKRIVNING (ANTAL OCH PROCENT) FÖR BACKABERG

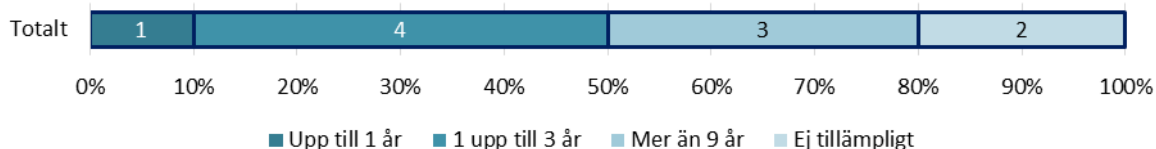


DIAGRAM 28. TID I OFFENTLIG FÖRSÖRJNING INNAN INSKRIVNING (ANTAL OCH PROCENT) FÖR BACKABERG

TABELL 20. FÖRSÖRJNING FÖRE INSKRIVNING (ANTAL OCH PROCENT) FÖR BACKABERG

Försörjning - före inskrivning	Totalt n (%)
Sjukpenning/Rehabpenning	6 (55)
Aktivitetsersättning	1 (9)
Sjukersättning	1 (9)
Ingen offentlig försörjning	3 (27)
Totalt	11 (100)

Kommentar: Deltagare med *Ingen offentlig försörjning* förvärvsarbetar inte.

8.5 UPPFÖLJNING AV INSATS CAFÉ DRIVBÄNK

Deltagare erbjuds teori varvat med praktik i café och restaurang samt individuell planering mot arbete. Syftar till anställningsbarhet, alternativt gå/söka vidare till studier.

TABELL 21. DELTAGARFLÖDE FÖR CAFÉ DRIVBÄNK

Antal deltagare	Totalt	Kvinna	Man
	n	n	n
Deltagare (ej anonyma) 2020	18	10	8
Anonyma deltagare påbörjade 2020	0	0	0
Deltagare (ej anonyma) påbörjade 2020	10	6	4
Deltagare (ej anonyma) avslutade 2020	9	6	3

Kommentarer:

17 unika deltagare, varav 9 kvinnor och 8 män

8 avslutade unika deltagare, varav 5 kvinnor och 3 män

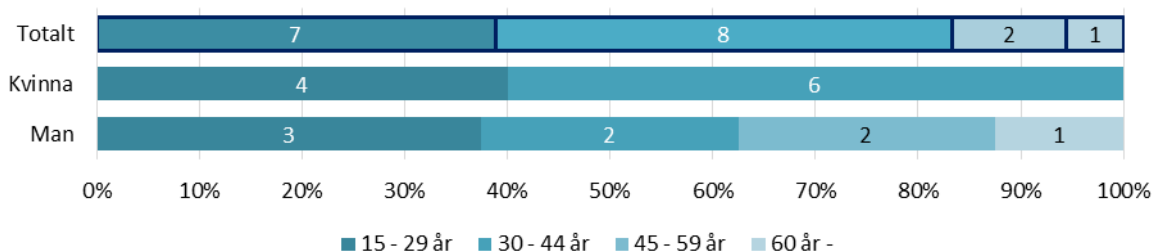


DIAGRAM 29. ÅLDER VID INSKRIVNING FÖRDELAT PÅ KÖN (ANTAL OCH PROCENT) FÖR CAFÉ DRIVBÄNK

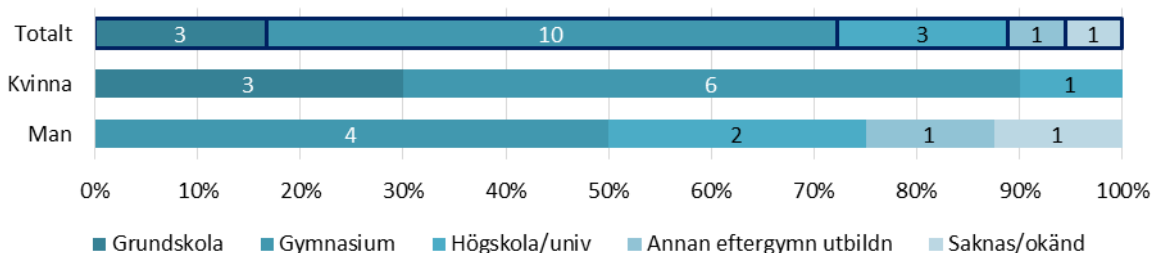


DIAGRAM 30. UTBILDNING VID INSKRIVNING FÖRDELAT PÅ KÖN (ANTAL OCH PROCENT) FÖR CAFÉ DRIVBÄNK

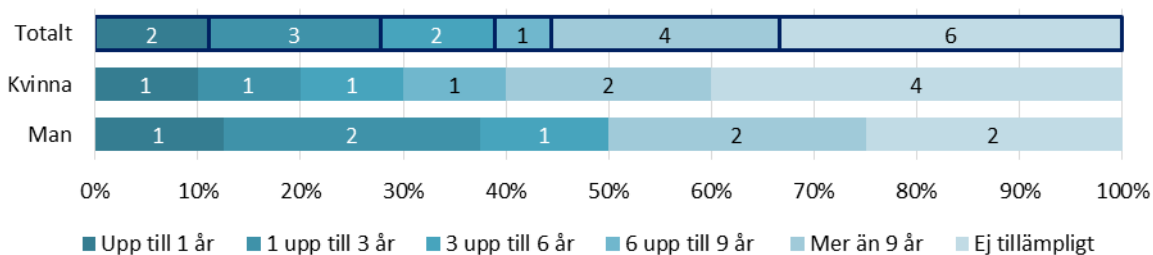


DIAGRAM 31. TID I OFFENTLIG FÖRSÖRJNING INNAN INSKRIVNING FÖRDELAT PÅ KÖN (ANTAL OCH PROCENT) FÖR CAFÉ DRIVBÄNK

TABELL 22. FÖRSÖRJNING FÖRE INSKRIVNING FÖRDELAT PÅ KÖN (ANTAL OCH PROCENT) FÖR CAFÉ DRIVBÄNK

Försörjning - före inskrivning	Totalt n (%)	Kvinna n (%)	Man n (%)
Aktivitetsersättning	2 (10)	1 (9)	1 (11)
Aktivitetstöd	8 (40)	4 (36)	4 (44)
Försörjningsstöd	8 (40)	4 (36)	4 (44)
Ingen offentlig försörjning	2 (10)	2 (18)	0
Totalt	20 (100)	11 (99)	9 (99)

Kommentar utskrivna: Då antalet utskrivna är färre än 10 stycken (9) redovisas endast att 1 deltagare kommit i arbete i insats Café Drivbänk (denna person återkom dock till insatsen p.g.a. arbetsläget orsakat av Covid-19).

8.6 UPPFÖLJNING AV INSATS DRIVBÄNK – ARBETSLAGET VINNOVA

Kommentar: *Drivbänk odling* har genom *Arbetslaget Vinnova* arbetat med ytterligare 11 deltagare (AF-teamet har inte arbetat med dessa) men redovisas här som separata insatser då det rör sig om olika finansiärer och arbetslaget inte är en del av Samordningsbron.

TABELL 23. DELTAGARFLÖDE FÖR DRIVBÄNK – ARBETSLAGET VINNOVA

Antal deltagare	Totalt	Kvinna	Man
	n	n	n
Deltagare (ej anonyma) 2020	13	3	10
Anonyma deltagare påbörjade 2020	0	0	0
Deltagare (ej anonyma) påbörjade 2020	13	3	10
Deltagare (ej anonyma) avslutade 2020	13	3	10

Kommentar: 12 unika deltagare, varav 3 kvinnor och 9 män

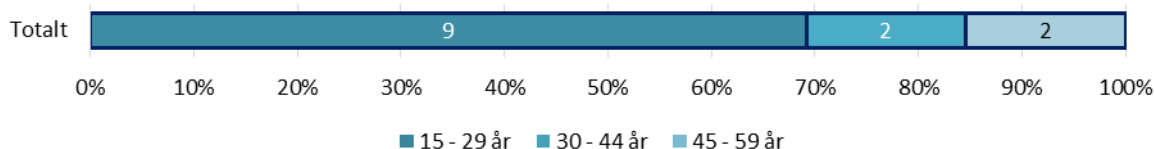


DIAGRAM 32. ÅLDER VID INSKRIVNING (ANTAL OCH PROCENT) FÖR DRIVBÄNK – ARBETSLAGET VINNOVA

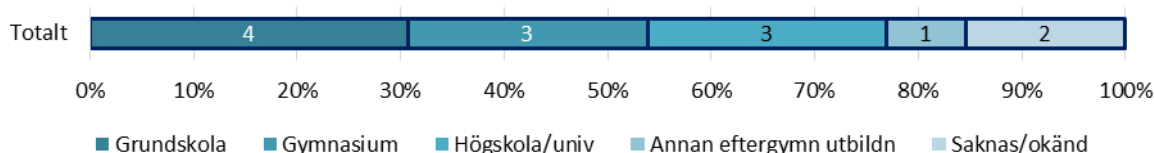


DIAGRAM 33. UTBILDNING VID INSKRIVNING (ANTAL OCH PROCENT) FÖR DRIVBÄNK – ARBETSLAGET VINNOVA

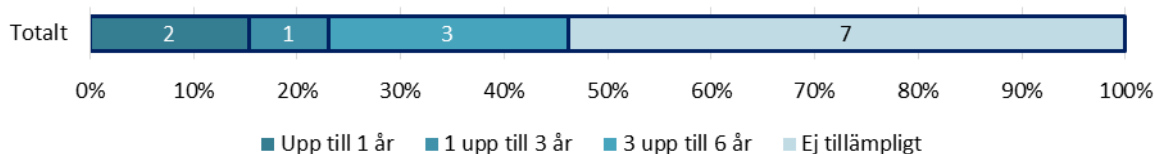


DIAGRAM 34. TID I OFFENTLIG FÖRSÖRJNING INNAN INSKRIVNING (ANTAL OCH PROCENT) FÖR DRIVBÄNK – ARBETSLAGET VINNOVA

TABELL 24. FÖRSÖRJNING DIREKT FÖRE INSKRIVNING RESPEKTIVE DIREKT EFTER UTSKRIVNING FÖR UTSKRIVNA (ANTAL OCH PROCENT) FÖR DRIVBÄNK – ARBETSLAGET VINNOVA

Försörjning	Före inskrivning	Efter utskrivning
	Totalt n (%)	Totalt n (%)
Aktivitetsstöd	2 (15)	2 (15)
Försörjningsstöd	2 (15)	3 (23)
Studiestöd/Studiemedel	5 (38)	2 (15)
Ingen offentlig försörjning	4 (31)	6 (46)
Totalt	13 (99)	13 (99)

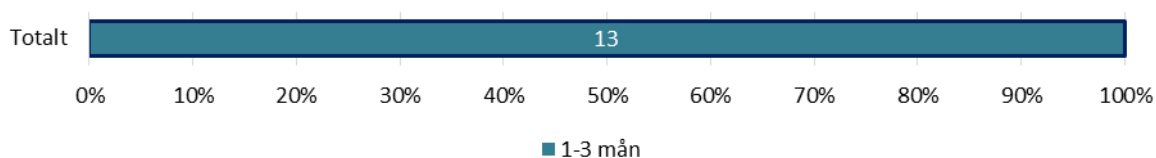


DIAGRAM 35. ANTAL MÅNADER I INSATS FÖR UTSKRIVNA (ANTAL OCH PROCENT) FÖR DRIVBÄNK – ARBETSLAGET VINNOVA

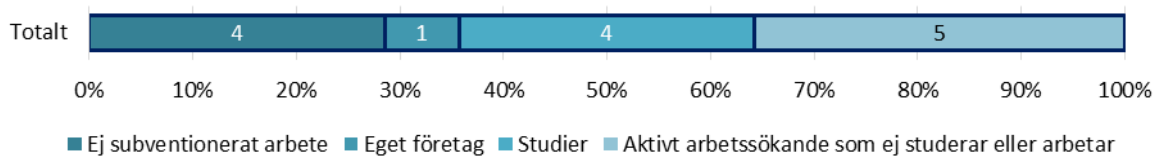


DIAGRAM 36. SYSSELSÄTTNING VID UTSKRIVNING (ANTAL OCH PROCENT) FÖR DRIVBÄNK – ARBETSLAGET VINNOVA

Kommentarer:

En individ arbetade och studerade vid avslut.

2 som förvärvsarbetar och 3 av de som studerar var vid avslut också aktivt arbetssökande

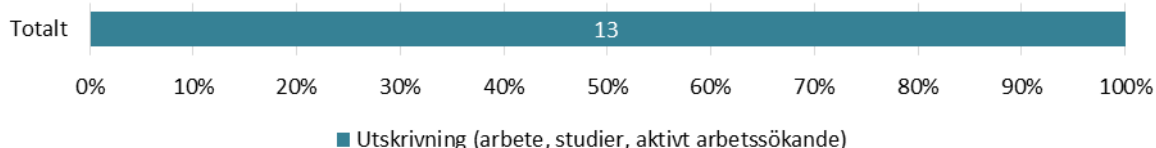


DIAGRAM 37. AVSLUTNINGSANLEDNING VID UTSKRIVNING (ANTAL OCH PROCENT) FÖR DRIVBÄNK – ARBETSLAGET VINNOVA

TABELL 25. GENOMSNITTLIG INSKRIVNINGSTID I ANTAL DAGAR EFTER STATUS VID AVSLUT FÖR INSATS DRIVBÄNK – ARBETSLAGET VINNOVA. ANTALET DELTAGARE ANGES INOM PARENTES EFTER ANTALET DAGAR.

Avslutade till	Snittid i antal dagar (antal deltagare)
	Totalt
Samtliga avslutade utan angiven avslutsorsak	32 (13)
Ej subventionerat arbete	33 (4)
Eget företag	33 (1)
Studier	29 (4)
Aktivt arbetssökande	32 (10)

8.7 UPPFÖLJNING AV INSATS DRIVBÄNK ODLING

Deltagare erbjuds teori varvat med praktik i växthus, park- och frilandsodling samt individuell planering mot arbete. Syftar till anställningsbarhet, alternativt gå/söka vidare till studier.

TABELL 26. DELTAGARFLÖDE FÖR DRIVBÄNK ODLING

Antal deltagare	Totalt	Kvinna	Man
	n	n	n
Deltagare (ej anonyma) 2020	35	10	25
Anonyma deltagare påbörjade 2020	1	0	1
Deltagare (ej anonyma) påbörjade 2020	26	7	19
Deltagare (ej anonyma) avslutade 2020	18	3	15

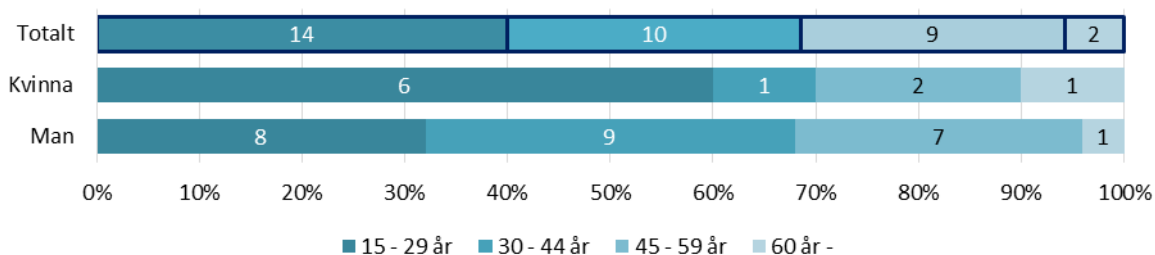


DIAGRAM 38. ÅLDER VID INSKRIVNING FÖRDELAT PÅ KÖN (ANTAL OCH PROCENT) FÖR DRIVBÄNK ODLING

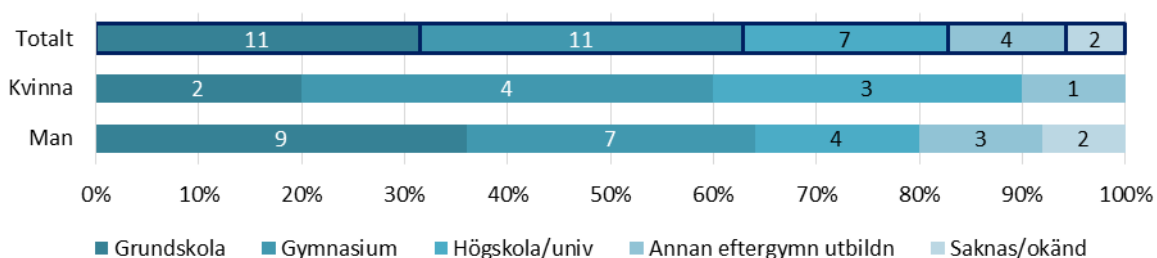


DIAGRAM 39. UTBILDNING VID INSKRIVNING FÖRDELAT PÅ KÖN (ANTAL OCH PROCENT) FÖR DRIVBÄNK ODLING

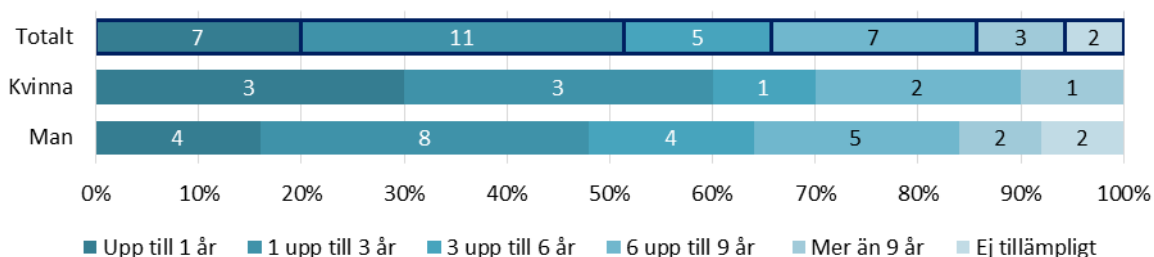


DIAGRAM 40. TID I OFFENTLIG FÖRSÖRJNING INNAN INSKRIVNING FÖRDELAT PÅ KÖN (ANTAL OCH PROCENT) FÖR DRIVBÄNK ODLING

TABELL 27. FÖRSÖRJNING FÖRE INSKRIVNING FÖRDELAT PÅ KÖN (ANTAL OCH PROCENT) FÖR DRIVBÄNK ODLING

Försörjning - före inskrivning	Totalt n (%)	Kvinna n (%)	Man n (%)
Sjukpenning/Rehabpenning	3 (8)	1 (10)	2 (7)
Aktivitetsersättning	3 (8)	2 (20)	1 (4)
Aktivitetstöd	15 (41)	3 (30)	12 (44)
Försörjningsstöd	13 (35)	4 (40)	9 (33)
Ingen offentlig försörjning	3 (8)	(0)	3 (11)
Totalt	37 (100)	10 (100)	27 (99)

TABELL 28. FÖRSÖRJNING DIREKT FÖRE INSKRIVNING RESPEKTIVE DIREKT EFTER UTSKRIVNING FÖR UTSKRIVNA (ANTAL OCH PROCENT) FÖR DRIVBÄNK ODLING

Försörjning	Före inskrivning	Efter utskrivning
	Totalt n (%)	Totalt n (%)
Sjukpenning/Rehabpenning	1 (6)	0 (0)
Sjukersättning	0 (0)	1 (6)
Aktivitetstöd	12 (67)	4 (22)
Försörjningsstöd	3 (17)	1 (6)
Studiestöd/Studiemedel	0 (0)	2 (11)
Ingen offentlig försörjning	2 (11)	10 (56)
Totalt	18 (101)	18 (101)

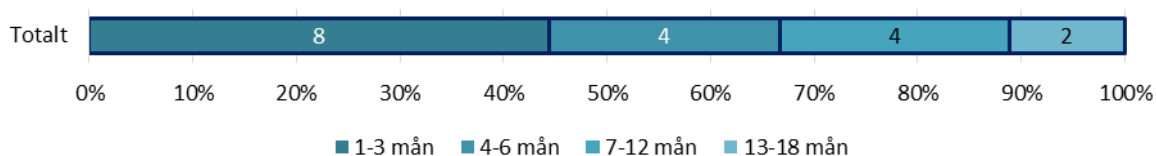


DIAGRAM 41. ANTAL MÅNADER I INSATS FÖR UTSKRIVNA (ANTAL OCH PROCENT) FÖR DRIVBÄNK ODLING

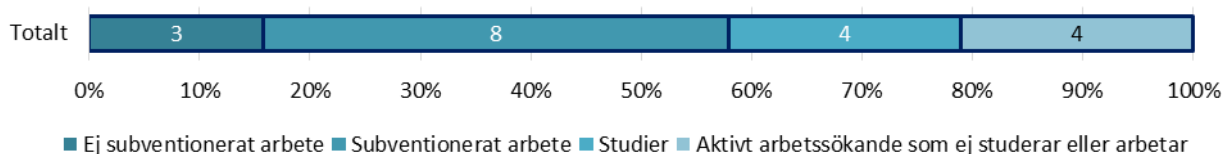


DIAGRAM 42. SYSSELSÄTTNING VID UTSKRIVNING (ANTAL OCH PROCENT) FÖR DRIVBÄNK ODLING

Kommentarer:

- 1 avslutade deltagare både förvärvsarbetar och studerar
- 8 deltagare som förvärvsarbetar är också aktivt arbetssökande
- 3 avslutad deltagare som studerar är också aktivt arbetssökande
- 3 deltagare i studier före

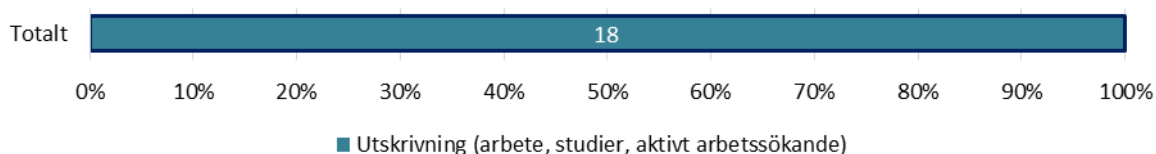


DIAGRAM 43. AVSLUTNINGSANLEDNING VID UTSKRIVNING FÖRDELAT PÅ KÖN (ANTAL OCH PROCENT) FÖR DRIVBÄNK ODLING

TABELL 29. GENOMSNITTLIG INSKRIVNINGSTID I ANTAL DAGAR EFTER STATUS VID AVSLUT FÖR INSATS DRIVBÄNK ODLING. ANTALET DELTAGARE ANGES INOM PARENTES EFTER ANTALET DAGAR.

Avslutade till	Snittid i antal dagar (antal deltagare)
	Totalt
Samtliga avslutade utan angiven avslutsorsak	156 (18)
Ej subventionerat arbete	27 (3)
Subventionerat arbete	152 (8)
Studier	121 (4)
Aktivt arbetssökande	178 (14)

8.8 UPPFÖLJNING AV INSATS DRIVBÄNK STORHUSHÅLL

Deltagare erbjuds teori varvat med praktik i storhushåll samt individuell planering mot arbete. Syftar till anställningsbarhet, alternativt gå/söka vidare till studier.

TABELL 30. DELTAGARFLÖDE FÖR DRIVBÄNK – STORHUSHÅLL

Antal deltagare	Totalt	Kvinna	Man
	n	n	n
Deltagare (ej anonyma) 2020	6	3	3
Anonyma deltagare påbörjade 2020	0	0	0
Deltagare (ej anonyma) påbörjade 2020	6	3	3
Deltagare (ej anonyma) avslutade 2020	1	1	0

8.9 UPPFÖLJNING AV INSATS INSTEGET KINDA

Deltagare som står långt ifrån arbetsmarknaden: sjukskrivna med eller utan ersättning från Försäkringskassan, individer med aktivitets- eller sjukersättning, erbjuds aktiviteter för att närma sig arbete/studier.

TABELL 31. DELTAGARFLÖDE FÖR INSTEGET KINDA

Antal deltagare	Totalt	Kvinna	Man
	n	n	n
Deltagare (ej anonyma) 2020	18	8	10
Anonyma deltagare påbörjade 2020	0	0	0
Deltagare (ej anonyma) påbörjade 2020	18	8	10
Deltagare (ej anonyma) avslutade 2020	0	0	0

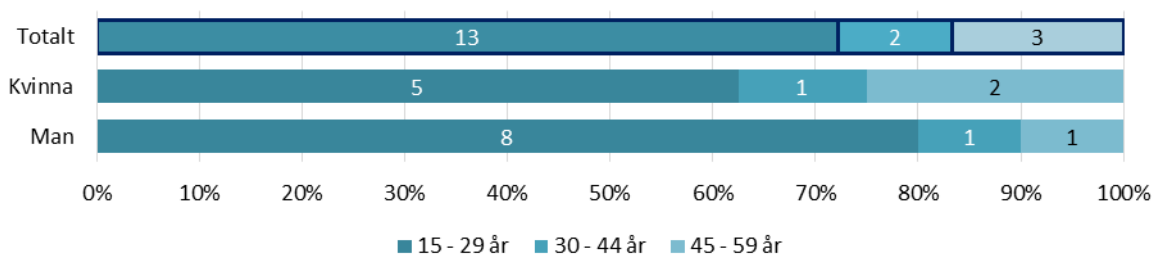


DIAGRAM 44. ÅLDER VID INSKRIVNING FÖRDELAT PÅ KÖN (ANTAL OCH PROCENT) FÖR INSTEGET KINDA

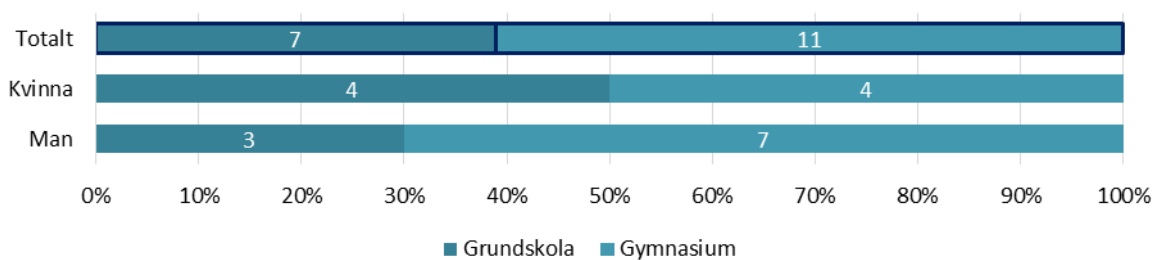


DIAGRAM 45. UTBILDNING VID INSKRIVNING FÖRDELAT PÅ KÖN (ANTAL OCH PROCENT) FÖR INSTEGET KINDA

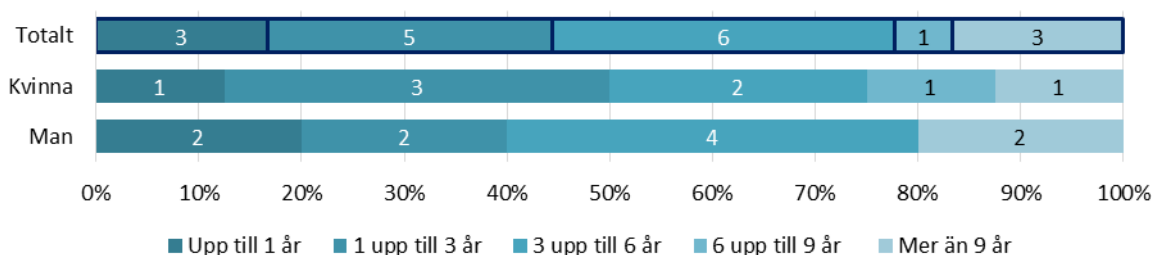


DIAGRAM 46. TID I OFFENTLIG FÖRSÖRJNING INNAN INSKRIVNING FÖRDELAT PÅ KÖN (ANTAL OCH PROCENT) FÖR INSTEGET KINDA

TABELL 32. FÖRSÖRJNING FÖRE INSKRIVNING FÖRDELAT PÅ KÖN (ANTAL OCH PROCENT) FÖR INSTEGET KINDA

Försörjning - före inskrivning	Totalt n (%)	Kvinna n (%)	Man n (%)
Sjukpenning/Rehabpenning	1 (6)	1 (13)	(0)
Aktivitetsersättning	3 (17)	1 (13)	2 (20)
Aktivitetstöd	1 (6)	(0)	1 (10)
Försörjningsstöd	13 (72)	6 (75)	7 (70)
Totalt	18 (101)	8 (101)	10 (100)

8.10 UPPFÖLJNING AV INSATS JONSBO

Förstegsverksamhet med natur- och hälsoperspektiv, erbjuder arbetsförberedande aktiviteter, grundläggande personlig utveckling och en mjukstart mot självständighet och egenförsörjning.

TABELL 33. DELTAGARFLÖDE FÖR JONSBO

Antal deltagare	Totalt	Kvinna	Man
	n	n	n
Deltagare (ej anonyma) 2020	28	20	8
Anonyma deltagare påbörjade 2020	0	0	0
Deltagare (ej anonyma) påbörjade 2020	11	6	5
Deltagare (ej anonyma) avslutade 2020	9	8	1

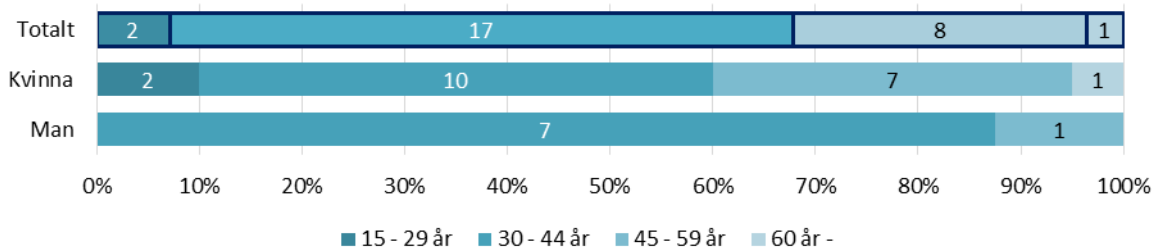


DIAGRAM 47. ÅLDER VID INSKRIVNING FÖRDELAT PÅ KÖN (ANTAL OCH PROCENT) FÖR JONSBO

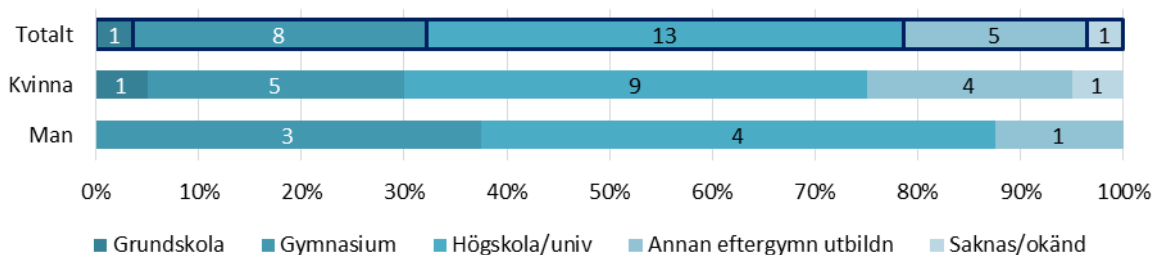


DIAGRAM 48. UTBILDNING VID INSKRIVNING FÖRDELAT PÅ KÖN (ANTAL OCH PROCENT) FÖR JONSBO

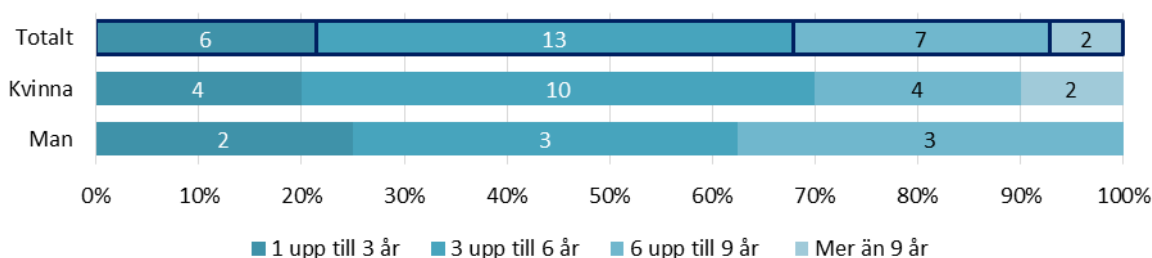


DIAGRAM 49. TID I OFFENTLIG FÖRSÖRJNING INNAN INSKRIVNING FÖRDELAT PÅ KÖN (ANTAL OCH PROCENT) FÖR JONSBO

TABELL 34. FÖRSÖRJNING FÖRE INSKRIVNING FÖRDELAT PÅ KÖN (ANTAL OCH PROCENT) FÖR JONSBO

Försörjning - före inskrivning	Totalt n (%)	Kvinna n (%)	Man n (%)
Sjukpenning/Rehabpenning	23 (77)	17 (77)	6 (75)
Aktivitetsersättning	1 (3)	1 (5)	(0)
Sjukersättning	2 (7)	2 (9)	(0)
Aktivitetstöd	1 (3)	(0)	1 (13)
Försörjningsstöd	3 (10)	2 (9)	1 (13)
Totalt	30 (100)	22 (100)	8 (101)

Kommentar: Deltagare med *Sjukpenning i särskilda fall* förekommer och registreras som Sjukpenning/Rehabpenning.

Kommentar utskrivna: Då antalet utskrivna är färre än 10 stycken (9) så redovisas endast att 2 deltagare kommit i arbete i insats Jonsbo.

8.11 UPPFÖLJNING AV INSATS RYDS HERRGÅRD

Café-verksamhet sköts av praktikanter och ambitionen är att fylla på med arbetslivserfarenhet och referenser för att förbättra deltagarnas förutsättningar på den ordinarie arbetsmarknaden.

TABELL 35. DELTAGARFLÖDE FÖR RYDS HERRGÅRD

Antal deltagare	Totalt n	Kvinna n	Man n
Deltagare (ej anonyma) 2020	4	2	2
Anonyma deltagare påbörjade 2020	1	1	0
Deltagare (ej anonyma) påbörjade 2020	4	2	2
Deltagare (ej anonyma) avslutade 2020	2	1	1

Kommentar: Då antalet inskrivna respektive utskrivna är färre än 10 stycken så redovisas inte något utöver deltagarflödet.

8.12 UPPFÖLJNING AV INSTEGET

Projekt Insteget består av två insatser med deltagaruppgifter:

- *Insteget Kinda*, se avsnitt 8.9.
- *Backaberg*, se avsnitt 8.4.

8.13 UPPFÖLJNING AV SAMORDNINGSBRON

ESF-projektet *Samordningsbron*, erbjuder deltagarna ett samlat och progressivt stöd från offentlig försörjning till arbete utifrån en gemensam samverkansarena med faktiska insatser, där var och en bidrar med sin specialistfunktion och tillsammans skapar en tillitsfull helhet. Följande insatser med deltagare ingår i Samordningsbron:

- *AF-team*, är inte inkluderad i följande redovisning se avsnitt 8.2 för mera information.
- *AF-team direkt*, se avsnitt 8.3.
- *Café Drivbänk*, se avsnitt 8.5.
- *Drivbänk Odling*, se avsnitt 8.7.
- *Drivbänk Storhushåll*, se avsnitt 8.8.
- *Jonsbo*, se avsnitt 8.10
- *Ryds Herrgård*, se avsnitt 8.11

TABELL 36. DELTAGARUPPGIFTER REGISTRERADE I SUS ÖVER TID (ANTAL OCH PROCENT) FÖR SAMORDNINGSBRONS INSATSER - HALVÅR
Aktuella insatser

		Ryds Herrgård			
		AF-team direkt			
		Jonsbo			
		Café Drivbänk			
		Drivbänk Odling			
ANTAL AVSLUTADE DELTAGARE		Halvårsredovisning			
		2017	2018	2019	2020
	Totalt	10 (100%)	17 (100%)	26 (100%)	35 (100%)
	Kvinna	9 (90%)	5 (29%)	13 (50%)	15 (43%)
	Man	1 (10%)	12 (71%)	13 (50%)	20 (57%)
DIREKT EFTER INSATS					
I förvärsarbete					
	Totalt	3 (30%)	6 (35%)	10 (38%)	20 (57%)
	Kvinna	3 (33%)	1 (20%)	3 (23%)	7(47%)
	Man	0(0%)	5 (42%)	7 (54%)	13 (65%)
	<i>Motsvarar heltidsarbete (aggregerat antal) totalt</i>	2,9	5,8	8,9	17,4
	Kvinna	2,9	0,8	2,4	5,1
	Man	0	5	6,6	12
	Aktivt arbetssökande totalt	2	0	3	5
I studier					
	Totalt	8 (80%)	1 (6%)	0 (0%)	5 (14%)
	Kvinna	7 (78%)	0 (0%)	0 (0%)	3 (20%)
	Man	1 (100%)	1 (8%)	0 (0%)	2 (10%)
	<i>Motsvarar heltidsstudier (aggregerat antal) totalt</i>	6,7	1	0	3,1
	Kvinna	5,7	0	0	1,8
	Man	1	1	0	1,3
	Aktivt arbetssökande totalt	5	0	0	2
Förvärsarbetar och studerar					
	Totalt	2	0	0	2
	Kvinna	2	0	0	1
	Man	0	0	0	1
	<i>Motsvarar heltidsarbete/-studier (aggregerat antal) totalt</i>	2,5	0	0	2,3
	Kvinna	2,5	0	0	1,5
	Man	0	0	0	1
Förvärsarbetar och/eller studerar					
	Totalt	9 (90%)	7 (41%)	10 (38%)	23 (66%)
	Kvinna	8 (89%)	1 (20%)	3 (23%)	9 (60%)
	Man	1 (100%)	6 (50%)	7 (54%)	14 (70%)
	<i>Motsvarar heltidsarbete/-studier (aggregerat antal) totalt</i>	9,5	8,8	8,9	20,5
	Kvinna	8,5	0,8	2,4	6,9
	Man	1	6	6,6	13,3
	Aktivt arbetssökande totalt	5	0	3	7
	Kvinna	5	0	2	1
	Man	0	0	1	6
	<i>Motsvarar heltidsarbete/-studier (aggregerat antal) totalt</i>	5,5	0	2,3	6,2
	Kvinna	5,5	0	1,3	0,5
	Man	0	0	1	6
Fått eller ökat omfattning arbete och/eller studier					
	Totalt	3 (30%)	5 (29%)	9 (34%)	21 (60%)
	Kvinna	3 (33%)	1 (20%)	2 (15%)	9 (20%)
	Man	0 (0%)	4 (33%)	7 (54%)	12 (60%)

TABELL 37. DELTAGARUPPGIFTER REGISTRERADE I SUS ÖVER TID (ANTAL OCH PROCENT) FÖR SAMORDNINGSBRONS INSATSER – HELÅR

Aktuella insatser

Drivbänk Stohushäll
Ryds Herrgård

AF-team direkt
Jonsbo

Café Drivbänk

Drivbänk Odling

ANTAL AVSLUTADE DELTAGARE		Helårsredovisning			
		2017	2018	2019	2020
	Totalt	22 (100%)	31 (100%)	63 (100%)	74 (100%)
	Kvinna	12 (55%)	11 (35%)	33 (52%)	35 (47%)
	Man	10 (45%)	20 (65 %)	30 (48%)	39 (53%)
DIREKT EFTER INSATS					
I förvärsarbete	Totalt	5 (23%)	13 (42%)	30 (48%)	48 (65%)
	Kvinna	3 (25%)	3 (27%)	15 (45%)	19 (54%)
	Man	2 (20%)	10 (50%)	15 (50%)	29 (74%)
	<i>Motsvarar heltidsarbete (aggregerat antal) totalt</i>	4,4	11,6	27	44
	Kvinna	2,9	2	13,2	17,7
	Man	1,5	9,5	13,8	26,3
	Aktivt arbetssökande totalt	2	2	3	8
I studier	Totalt	12 (55%)	1 (3%)	6 (10%)	9 (12%)
	Kvinna	8 (67%)	0 (0%)	6 (18%)	4 (11%)
	Man	4 (40%)	1 (5%)	0 (0%)	5 (13%)
	<i>Motsvarar heltidsstudier (aggregerat antal) totalt</i>	9,7	1	3,3	5,8
	Kvinna	6,7	0	3,3	2,6
	Man	3	1	0	3,2
	Aktivt arbetssökande totalt	8	0	1	4
Förvärsarbetar och studerar	Totalt	3	0	4	4
	Kvinna	2	0	4	1
	Man	1	0	0	3
	<i>Motsvarar heltidsarbete/-studier (aggregerat antal) totalt</i>	3,5	0	5,5	4,3
	Kvinna	2,5	0	5,5	1,5
	Man	1	0	0	3
Förvärsarbetar och/eller studerar	Totalt	14 (64%)	14 (45%)	32 (51%)	53 (72%)
	Kvinna	9 (75%)	3 (27%)	16 (48%)	22 (63%)
	Man	5 (50%)	11 (55%)	15 (50%)	31 (79%)
	<i>Motsvarar heltidsarbete/-studier (aggregerat antal) totalt</i>	14	12,6	30,3	49,8
	Kvinna	9,5	2	16,6	20,3
	Man	4,5	10,5	13,8	29,5
	Aktivt arbetssökande totalt	8	2	4	11
	Kvinna	6	0	3	1
	Man	2	2	1	10
	<i>Motsvarar heltidsarbete/-studier (aggregerat antal) totalt</i>	8	1,5	2,8	10,1
	Kvinna	6,5	0	1,8	0,5
	Man	1,5	1,5	1	10
Fått eller ökat omfattning arbete och/eller studier	Totalt	4 (18%)	12 (39%)	29 (46%)	50 (68%)
	Kvinna	4 (33%)	3 (27%)	14 (42%)	21 (60%)
	Man	0 (0%)	9 (45%)	15 (50%)	29 (74%)

Kommentarer:

Observera att Samordningsbron startade våren 2019 men tabellens uppföljning visar även utvecklingen över tid i SUS för de insatser som ingår i samordningsbron.

Resultatet beror dels på antalet insatser och deltagare under mätperioden och dels på karaktären hos insatsen.

Studier innefattar även SFI-studier som kan pågå både före och efter deltagarinsats. Det är inte ovanligt att förvärsarbete kombineras med SFI-studier och sammanlagd tid kan då ibland motsvara mer än ett heltidsarbete.

Om en deltagare är aktivt arbetssökande när hen arbetar kan det tyda på att arbetet är av tillfällig karaktär.

38. DELTAGARFLÖDE FÖR SAMORDNINGSBRON

Antal deltagare	Totalt	Kvinna	Man
	n	n	n
Deltagare (ej anonyma) 2020	128	62	66
Anonyma deltagare påbörjade 2020	2	1	1
Deltagare (ej anonyma) påbörjade 2020	93	40	53
Deltagare (ej anonyma) avslutade 2020	74	35	39

Kommentar:

Deltagare: 125 unika, varav 61 kvinnor och 64 män

Påbörjade: 92 unika, varav 40 kvinnor och 52 män

Avslutade: 72 unika, varav 34 kvinnor och 38 män

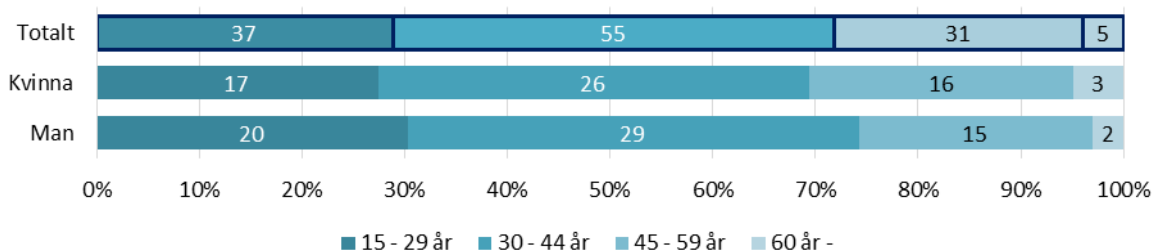


DIAGRAM 50. ÅLDER VID INSKRIVNING FÖRDELAT PÅ KÖN (ANTAL OCH PROCENT) FÖR SAMORDNINGSBRON

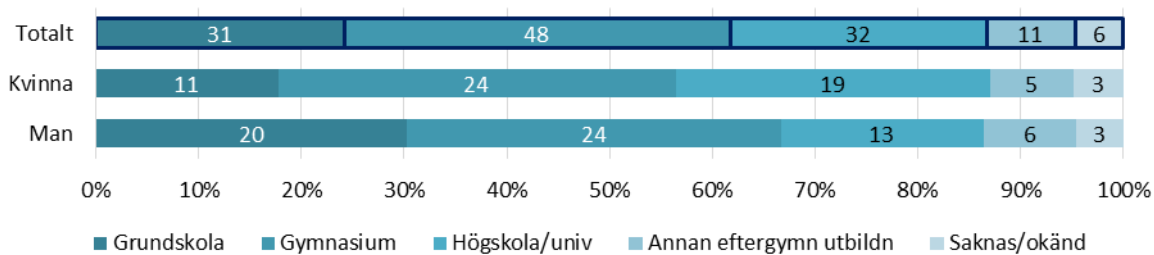


DIAGRAM 51. UTBILDNING VID INSKRIVNING FÖRDELAT PÅ KÖN (ANTAL OCH PROCENT) FÖR SAMORDNINGSBRON

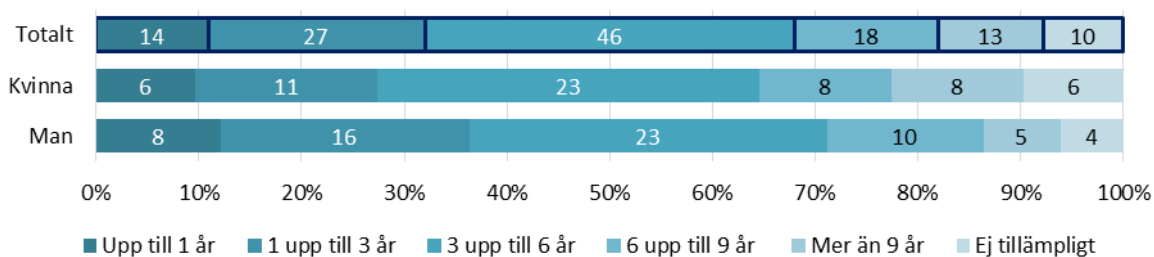


DIAGRAM 52. TID I OFFENTLIG FÖRSÖRJNING INNAN INSKRIVNING FÖRDELAT PÅ KÖN (ANTAL OCH PROCENT) FÖR SAMORDNINGSBRON

TABELL 39. FÖRSÖRJNING FÖRE INSKRIVNING FÖRDELAT PÅ KÖN (ANTAL OCH PROCENT) FÖR SAMORDNINGSBRON

Försörjning - före inskrivning	Totalt n (%)	Kvinna n (%)	Man n (%)
Sjukpenning/Rehabpenning	26 (16)	18 (24)	8 (9)
Aktivitetsersättning	6 (4)	4 (5)	2 (2)
Sjukersättning	2 (1)	2 (3)	(0)
A-kassa	2 (1)	2 (3)	(0)
Aktivitetstöd	54 (33)	20 (26)	34 (40)
Försörjningsstöd	57 (35)	24 (32)	33 (38)
Annan offentlig försörjning	9 (6)	3 (4)	6 (7)
Ingen offentlig försörjning	6 (4)	3 (4)	3 (3)
Totalt	162 (100)	76 (101)	86 (99)

TABELL 40. FÖRSÖRJNING DIREKT FÖRE INSKRIVNING RESPEKTIVE DIREKT EFTER UTSKRIVNING FÖR UTSKRIVNA FÖRDELAT PÅ KÖN (ANTAL OCH PROCENT) FÖR SAMORDNINGSBRON

Försörjning	Före inskrivning			Efter utskrivning		
	Totalt n (%)	Kvinna n (%)	Man n (%)	Totalt n (%)	Kvinna n (%)	Man n (%)
Sjukpenning/Rehabpenning	8 (8)	7 (15)	1 (2)	7 (9)	7 (19)	(0)
Sjukersättning	1 (1)	1 (2)	(0)	1 (1)	(0)	1 (3)
Aktivitetstöd	45 (44)	18 (38)	27 (49)	11 (14)	6 (16)	5 (13)
Försörjningsstöd	37 (36)	18 (38)	19 (35)	10 (13)	7 (19)	3 (8)
Studiestöd/Studiemedel	0 (0)	(0)	(0)	2 (3)	1 (3)	1 (3)
Annan offentlig försörjning	9 (9)	3 (6)	6 (11)	1 (1)	(0)	1 (3)
Ingen offentlig försörjning	2 (2)	(0)	2 (4)	45 (58)	16 (43)	29 (73)
Totalt	102 (100)	47 (99)	55 (101)	77 (99)	37 (100)	40 (103)

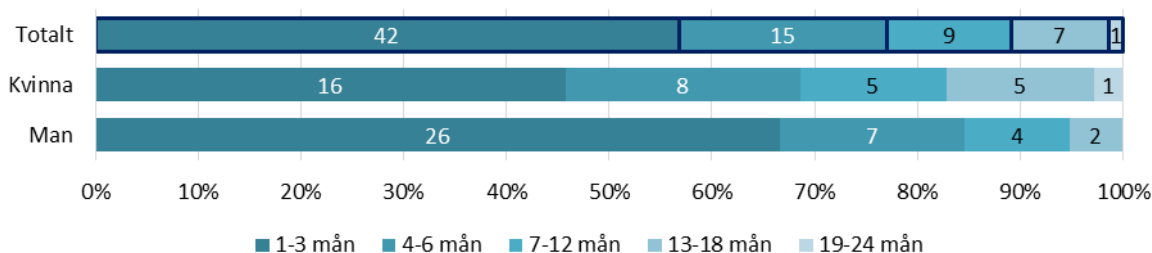


DIAGRAM 53. TID I INSATS FÖR UTSKRIVNA FÖRDELAT PÅ KÖN (ANTAL OCH PROCENT) FÖR SAMORDNINGSBRON

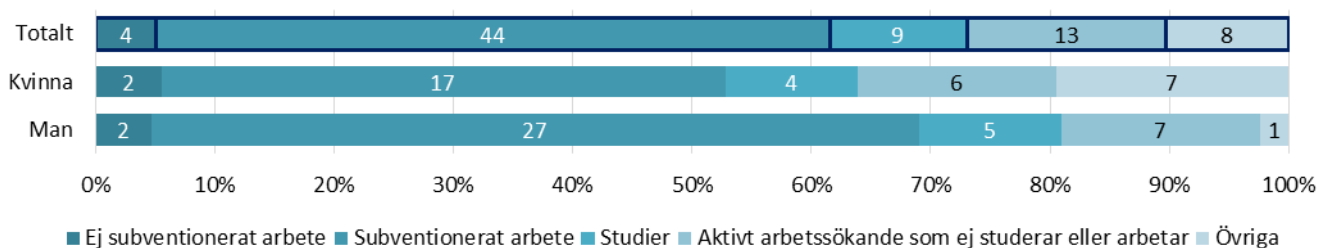


DIAGRAM 54. SYSSELSÄTTNING VID UTSKRIVNING FÖRDELAT PÅ KÖN (ANTAL OCH PROCENT) FÖR SAMORDNINGSBRON

Kommentarer: 1 kvinna och 3 män både förvärvsarbetar och studerar
8 män som arbetar samt 1 kvinna och 3 män som studerar är också aktivt arbetssökande

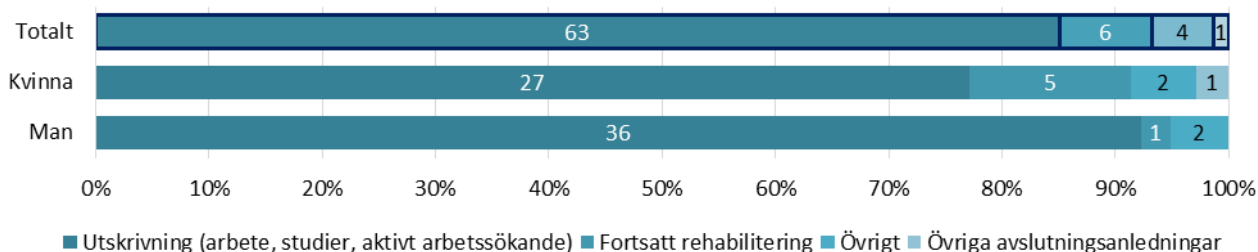


DIAGRAM 55. AVSLUTNINGSANLEDNING VID UTSKRIVNING FÖRDELAT PÅ KÖN (ANTAL OCH PROCENT) FÖR SAMORDNINGSBRON

Kommentar: Övrig avslutningsanledning är för 1 kvinna sjukdom.

TABELL 41. GENOMSNITTLIG INSKRIVNINGSTID I ANTAL DAGAR FÖRDELAT PÅ KÖN EFTER STATUS VID AVSLUT FÖR SAMORDNINGSBRON. ANTALET DELTAGARE ANGES INOM PARENTES EFTER ANTALET DAGAR.

Avslutade till	Snitttid i antal dagar (antal deltagare)		
	Totalt	Kvinna	Man
Samtliga avslutade utan angiven avslutsorsak	131 (74)	160 (35)	105 (39)
Ej subventionerat arbete	28 (4)	36 (2)	21 (2)
Subventionerat arbete	97 (44)	119 (17)	84 (27)
Studier	84 (9)	98 (4)	73 (5)
Aktivt arbetssökande	169 (24)	166 (7)	170 (17)
Avslutningsanledning Fortsatt rehabilitering	309 (6)	316 (5)	270 (1)
Avslutningsanledning Övrigt	61 (4)	84 (2)	48 (2)

9 DEFINITIONER OCH BEGREPP

9.1.1 FÖRKORTNINGAR

n = antal

SCÖ = Samordningsförbundet Centrala Östergötland

SUS= Sektorsövergripande system för uppföljning av samverkan och finansiell samordning inom rehabiliteringsområdet

9.1.2 INSATSTYP OCH INRIKTNING

Individeriktade insatser registreras med deltagaruppgifter/anonymt eller som volyminsats medan strukturövergripande insatser alltid registreras som volyminsatser. Med volyminsats avses för individeriktade insatser alltid antal deltagare medan för strukturövergripande syftar antal vanligen på deltagare eller tillfällen.

Individeriktad insats vänder sig till individer med behov av arbetslivsinriktad rehabilitering och stöd för återgång i arbete etc.

Strukturövergripande insats vänder sig till de samverkande myndigheterna eller insatser som syftar till att öka kunskapen om olika gruppers behov av arbetslivsinriktad rehabilitering.

Obs. Möten med medarbetarna i en insats är en del av ordinarie arbete och redovisas inte separat i SUS.

- **Studie- och informationsbesök** visar antalet besök som insatsen gjort och tagit emot, även besök från andra aktörer än SCÖ:s egna förbundsmedlemmar inkluderas här.
- **Info. till personal** visar hur många man nått i olika informationsinsatser riktade mot SCÖ:s/länets förbundsmedlemmar, dvs. Arbetsförmedlingen, Försäkringskassan, Region Östergötland och kommuner inom Östergötlands län.
- **Info.tillfällen chefer/styrelse/förtroendevalda** Inkluderar chefsmöte, styrgrupp, beredningsgrupp, styrelse, politiker och liknande. Syftar på muntliga presentationer, ej skriftliga.
- **Möten:** De möten som insatsen deltar i men där det inte är intressant att redovisa antalet deltagare t.ex. nationella sammanhang.
- **Informationstillfällen/spridning:** De tillfällen man sprider information om insatsen och där sammanhanget är intressantare att känna till än vilka som deltagit t.ex. nationella sammanhang.
- **Processstödmöten:** Möten där processledaren/processstödjaren kan hjälpa till att planera hur processen ska gå till och genomföras samt eventuellt ge stöttning vid själva genomförandet.

Följande ska ha arrangerats och bekostats av insatsen för att redovisas:

- **Konferensdeltagare:** Större sammankomst med flera föredrag och diskussioner, under en eller flera dagar.
- **Workshoppedeltagare:** Möte kring ett fokuserat tema med ett begränsat antal deltagare, som särskilt inbjudits på grund av kompetens för att aktivt diskutera ett problem. Betonar problemlösning, påtaglig praktisk övning och kräver att deltagarna är involverade (kallas även arbetsseminarium eller verkstad). Inom projekt så används workshop till att samla kompetens för att lösa en specifik fråga.
- **Seminarie-/mötesdeltagare:** *Konferens* används också för mindre, publika sammankomster, men vanligare kallas dessa *seminarier*. Ett seminarium har ett överskådligt antal deltagare, där en deltagare under till exempel 45 minuter har en presentation av något ämne, som sedan kritiskt diskuteras av de övriga. Ett seminarium kan vara en del av en konferens. För mer specifika eller mindre möten används också orden *sammanträde* eller bara *möte*, men dessa möten kan alltså även de betecknas som konferens.

9.1.3 TID I OFFENTLIG FÖRSÖRJNING

- Offentlig försörjning innebär att man inte kan försörja sig genom arbete utan får ersättning från a-kassan, Arbetsförmedlingen, Försäkringskassan eller från kommunen.
- Det är år i obruten följd som redovisas. Avbrott på upp till en månad ska inte räknas med.
- Ej tillämpligt innebär att deltagaren inte har haft offentlig försörjning.

9.1.4 DELTAGARENS HÖGSTA SLUTFÖRDA UTBILDNING

Om deltagaren har utbildning från ett annat land väljs motsvarande utbildning i Sverige.

Grundskola Deltagaren har slutbetyg (oavsett betygsgrad) från grundskola, särskola, sameskola, specialskola eller motsvarande äldre skolformer.

Gymnasium Deltagaren har slutbetyg (oavsett betygsgrad) från gymnasiet, gymnasiesärskola eller tidigare studentexamen. Samlat betygsdokument räknas inte som slutbetyg.

Högskola/universitet Deltagaren har deltagit och klarat kurser motsvarande upp till 1, 3 eller mer än 3 års heltidsstudier på högskola/universitet.

Annan eftergymnasial utbildning Deltagaren har genomfört annan utbildning än högskola/universitet efter gymnasiet, till exempel kvalificerad yrkesutbildning (KY).

Saknas/okänd Deltagaren har inte slutfört eller har inte någon grundskoleutbildning.

9.1.5 AKTIVT ARBETSSÖKANDE

- Deltagaren är inskriven som arbetssökande på Arbetsförmedlingen och är aktivt arbetssökande, det vill säga ska kunna ta ett anvisat arbete.
- Ger en bild av hur många personer som står till arbetsmarknadens förfogande, d.v.s. saknar ett arbete att gå till eller vill utöka sin arbetstid.

9.1.6 FÖRSÖRJNING

Observera att en deltagare kan ha flera olika försörjningskällor vid start- och sluttillfället! Totalsumman av antalet försörjningar kommer därför vanligtvis vara högre än antalet deltagare.

Sjukpenning/rehabiliteringspenning Kan betalas ut till den som inte kan arbeta p.g.a. sjukdom. Försäkringskassan beslutar om och betalar ut ersättningen.

A-kassa (arbetslöshetsersättning) Kan man ha rätt till p.g.a. arbetslöshet. Det finns olika a-kassor som beslutar om rätten till ersättningen och betalar ut den.

Studiestöd/studiemedel Kan man ha rätt till när man studerar. Centrala studiestödsnämnden (CSN) beslutar om och betalar ut.

Aktivitetsersättning Kan man ha rätt till från och med juli månad det år man fyller 19 år till och med månaden innan man fyller 30 år. Kan betalas ut till den som har arbetsförmågan nedsatt till minst en fjärdedel i alla arbeten på arbetsmarknaden under minst 1 år. Kan också betalas ut till den som p.g.a. funktionsnedsättning behöver förlänga sin skolgång för att få grundläggande kunskaper till gymnasienivå. Ersättning som Försäkringskassan beslutar om och betalar ut.

Aktivitetsstöd Kan man ha rätt till vid arbetslöshet när man deltar i arbetsmarknadspolitiska program. Arbetsförmedlingen beslutar om deltagande i arbetsmarknadspolitiska program. Försäkringskassan beräknar och betalar ut ersättningen. Deltagare som är under 25 år och inte uppfyller villkoren för a-kassa får utvecklingsersättning istället för aktivitetsstöd. *Utvecklingsersättning* registreras som aktivitetsstöd.

Annan offentlig försörjning Betalas ut p.g.a. att deltagaren inte arbetar eller är aktivt arbetssökande, exempelvis *Etableringsersättning*.

Sjukersättning Kan betalas ut till den som inte längre kan arbeta p.g.a. sjukdom och vars arbetsförmåga bedöms vara stadigvarande nedsatt. Kan man ha rätt till från och med månaden man fyller 30 år till och med månaden innan man fyller 65 år. Försäkringskassan beslutar om och betalar ut ersättningen.

Försörjningsstöd (ekonomiskt bistånd) Kan den som inte kan försörja sig själv ha rätt till. Det är kommunen som beslutar om och betalar ut ersättningen.

Ingen offentlig försörjning Deltagaren kan ha lön eller helt sakna förvärvsinkomst. Det kan till exempel vara en deltagare som försörjs av förälder eller make/maka/sambo/partner. Uppbär deltagaren föräldrapenning, ålderspension, delpension etc. räknas den också in under denna kategori.

9.1.7 SYSSLESÄTTNING - FÖRVÄRVSARBETE

Faktiska förhållanden efterfrågas. Om deltagaren har en anställning men inte förvärvsarbetar direkt före/efter insatsen kryssas 'Nej' på frågan om arbete.

Hur många procent deltagaren arbetar Heltid motsvarar vanligtvis 40 timmar per vecka. Om deltagaren har kortare arbetstid räknas andelen fram i relation till en heltid.

Inte subventionerat arbete Arbetsgivaren får inte några bidrag eller anställningsstöd för den anställde.

Subventionerat arbete Arbetsgivaren har någon form av bidrag eller stöd för den anställde. Exempelvis lönebidragsanställning, offentligt skyddat arbete (OSA), utvecklingsanställning, extratjänst, introduktionsjobb, trygghetsanställning eller en anställning vid Samhall. Även Nystartsjobb anges här.

Eget företag Deltagaren har arbete som bedrivs i eget företag i form av enskild firma, kommanditbolag eller handelsbolag.

9.1.8 SYSSLESÄTTNING - STUDIER

Om deltagaren är registrerad på en utbildning men inte studerar direkt före/efter insatsen kryssas 'Nej' på frågan om studier.

Hur många procent deltagaren studerar Heltid motsvarar vanligtvis 40 timmar per vecka. Om deltagaren har lägre studietakt räknas andelen fram i relation till heltid.

9.1.9 SYSSLESÄTTNING – AKTIVT ARBETSSÖKANDE SOM EJ STUDERAR ELLER ARBETAR

Läs mer om Aktivt arbetssökande i avsnitt 6.1.5.

9.1.10 SYSSLESÄTTNING – ÖVRIGA

Deltagare som inte förvärvsarbetar, inte är i studier eller inte är aktivt arbetssökande.

9.1.11 AVSLUTNINGSANLEDNINGAR

Utskrivning Deltagaren går vidare till arbete (med/utan subvention/eget företag) eller studier eller är aktivt arbetsökande efter insatsen.

Fortsatt rehabilitering Deltagare går vidare till annan rehabiliteringsinsats efter avslut i insats.

Sjukdom Avslut p.g.a. försämrat hälsotillstånd eller att hälsotillstånd inte medger fortsatt deltagande i insatsen. Rehabilitering mot arbete är inte aktuellt i dagsläget för deltagaren.

Föräldraledighet Avslut p.g.a. graviditet eller föräldraledighet.

Flytt Deltagaren flyttar från kommunen (används dock ej vid flytt p.g.a. studier eller arbete på annan ort).

Medgivande återtaget Deltagare har tagit tillbaka samtycket och medger inte fortsatt registrering i SUS.

Utskrivning utan mätning Avslutningsvärden okända.

Övrigt Används när ingen av de andra avslutningsanledningarna passar in.

Övriga avslutningsanledningar är en sammanslagning av avbrottsanledningarna: sjukdom, föräldraledighet och flytt samt medgivande återtaget och utskrivning utan mätning.

9.1.12 TID I INSATS OCH GENOMSNITTLIG INSKRIVNINGSTID

Månader: Antal påbörjade månader (30 dagar) som deltagare har deltagit i respektive insats. Antal månader beräknas genom följande formel: $(\text{Slutdatum} - \text{Startdatum} + 1) / 30$. Värdet avrundas uppåt. Resultatet presenteras i grupper om 3 månader för första halvåret och därefter i grupper om 6 månader i denna uppföljning.

Snittid i antal dagar (antal deltagare): Snittid i dagar för deltagare i respektive insats som har avslutat medverkan i insats under urvalsperioden. Beräknas genom totalt antal dagar dividerat med totalt antal deltagare.

Observera att i tabellerna som redovisar genomsnittlig inskrivningstid i antal dagar efter status vid avslut för en insats så kan en deltagare finnas med i flera avslutskategorier.