

Månadsrapport

Februari 2021

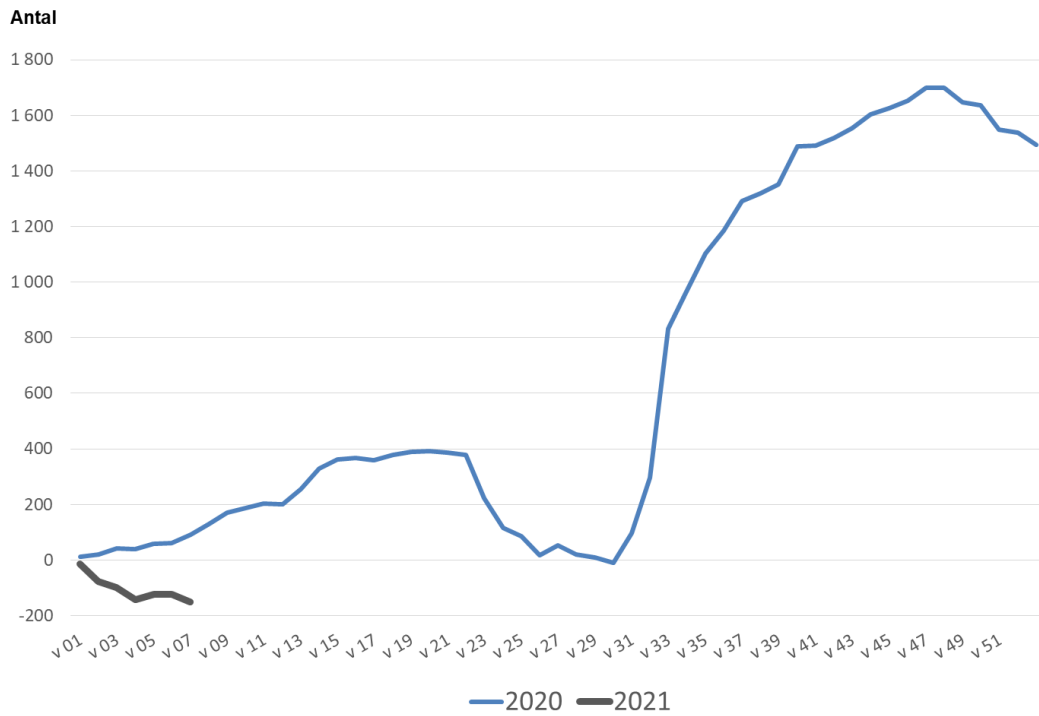


Sammanfattning

- Befolkningen uppgick efter vecka 7 år 2021 till 164 464 vilket är -152 mindre jämfört med årsskiftet.
- Resultatet per den sista februari 2021 var -158 mnkr, vilket är lägre jämfört med utfallet vid samma tidpunkt föregående år på 151 mnkr.
- Nettoinvesteringarna uppgick till 59,7 mnkr februari 2021, jämfört med linjär periodiserad budget för februari på 141 mnkr.
- Den totala sjukfrånvaron av de anställdas sammanlagda arbetstid uppgick i februari 2021 till 8,6 % (7,0 % februari 2019). Långtidssjukfrånvaron uppgick i februari 2021 till 3,2 % (2,9 % februari 2021).
- Kommunens kostnader för sjukfrånvaro inkl. PO var 16,7 mnkr i februari 2021 (12,6 mnkr februari 2020).
- Andelen arbetslösa kvinnor och i program med aktivitetsstöd i februari 2021 var 6,4 % (5,7 % februari 2020). Motsvarande uppgifter för män var 7,6 % (6,7 % februari 2020).
- I januari 2021 var årstakten för påbörjade lägenheter 780 stycken. Antalet färdigställda lägenheter var årstakten 1 190 stycken i januari månad 2021.
- E-handelstroheten i kommunen i februari var sammanlagt 78 %.

Befolkning

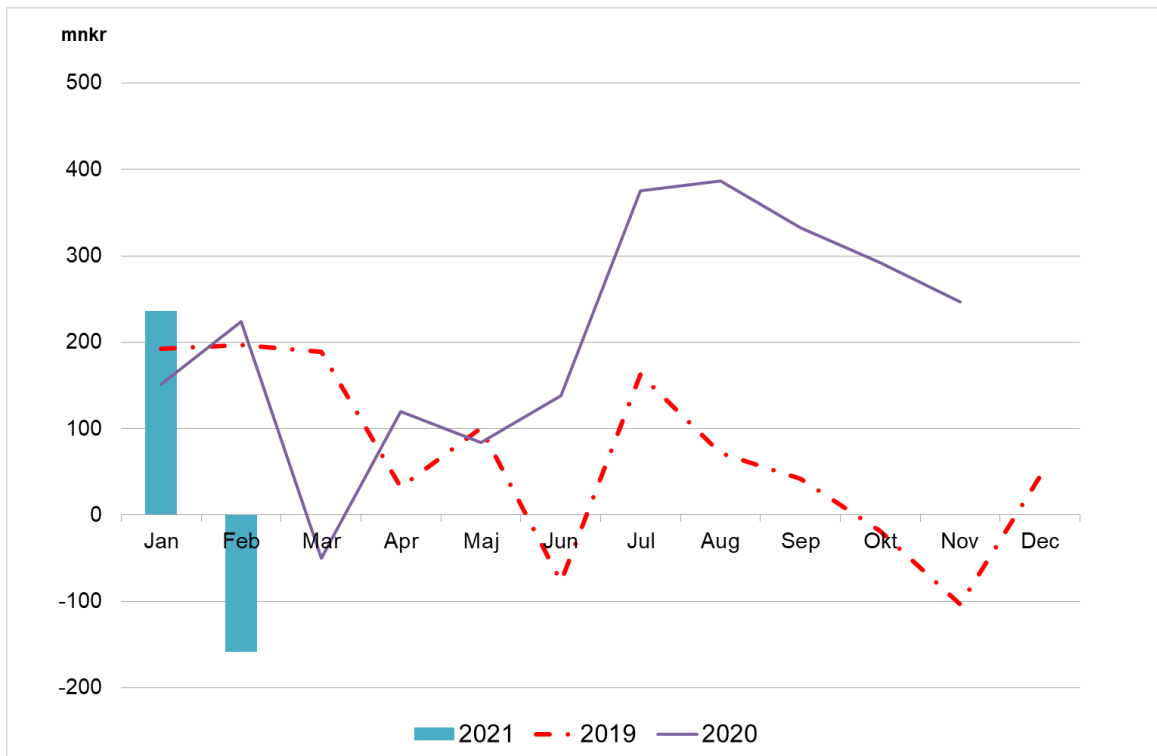
Veckovis folkmängdsförändring jämfört med årsskiftet



Efter vecka 7 år 2021 uppgick befolkningen till 164 464 vilket är -152 mindre jämfört med årsskiftet. Vid motsvarande tidpunkt 2020 uppgick befolkningen till 163 153.

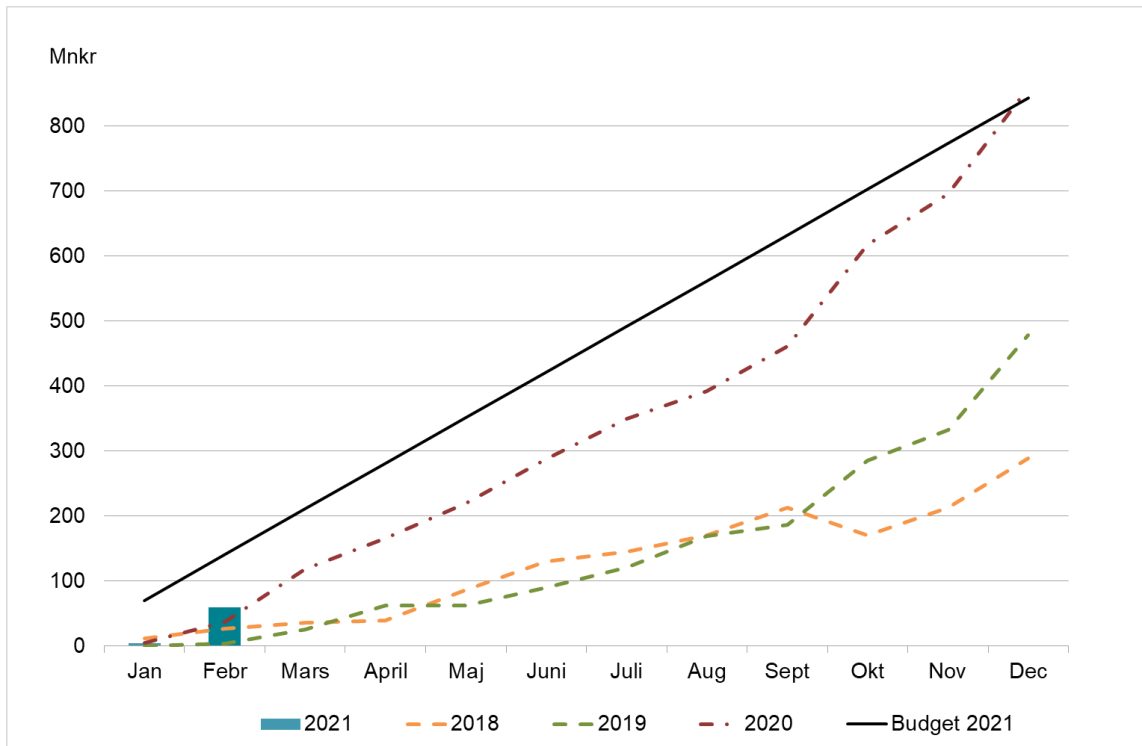
Ekonomi

Resultat



Resultatet per den sista februari 2021 var -158 mkr, vilket är lägre jämfört med utfallet vid samma tidpunkt föregående år på 151 mkr. En stor orsak till det lägre resultatet är att periodisering för kostnadsposten "Köp av huvudverksamhet" skett för både januari och februari i februari månad 2021. År 2020 gjordes inte alla periodiseringar i februari utan mycket periodiserades i mars.

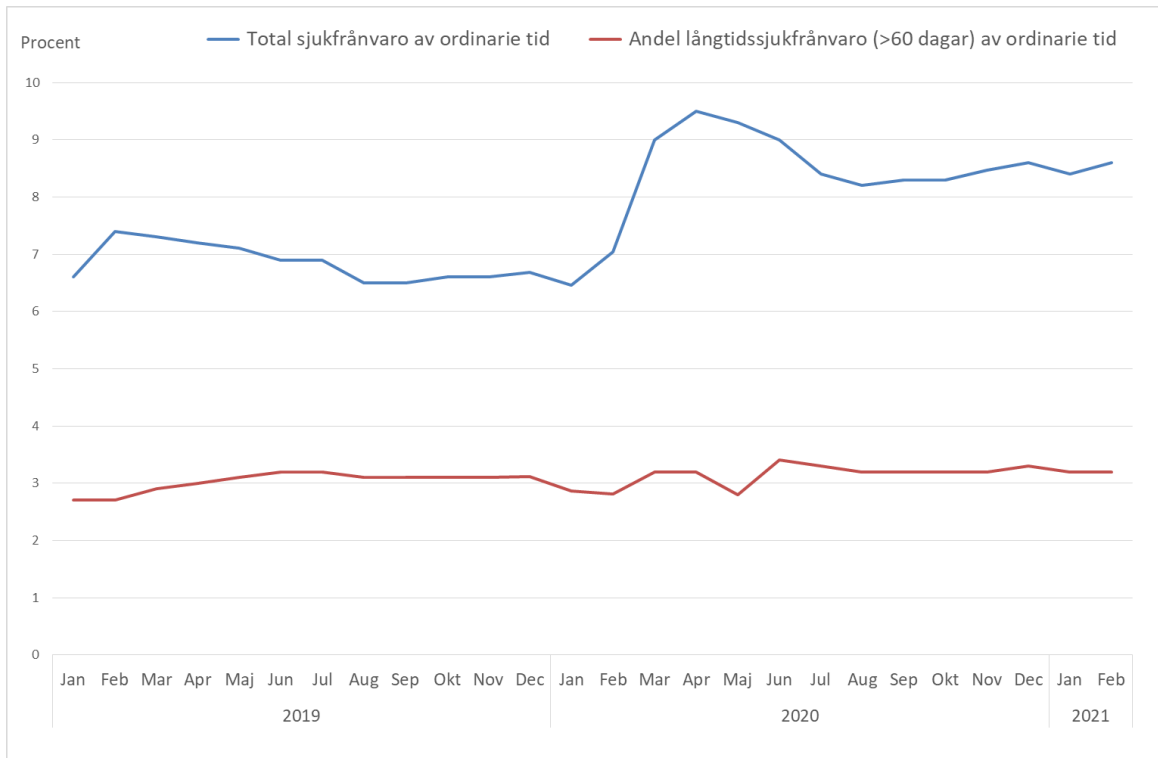
Nettoinvesteringar



Nettoinvesteringarna uppgick till 59,7 mkr februari 2021, jämfört med linjär periodiserad budget för februari på 141 mkr. Motsvarande period förra året uppgick nettoinvesteringarna till 37 mkr.

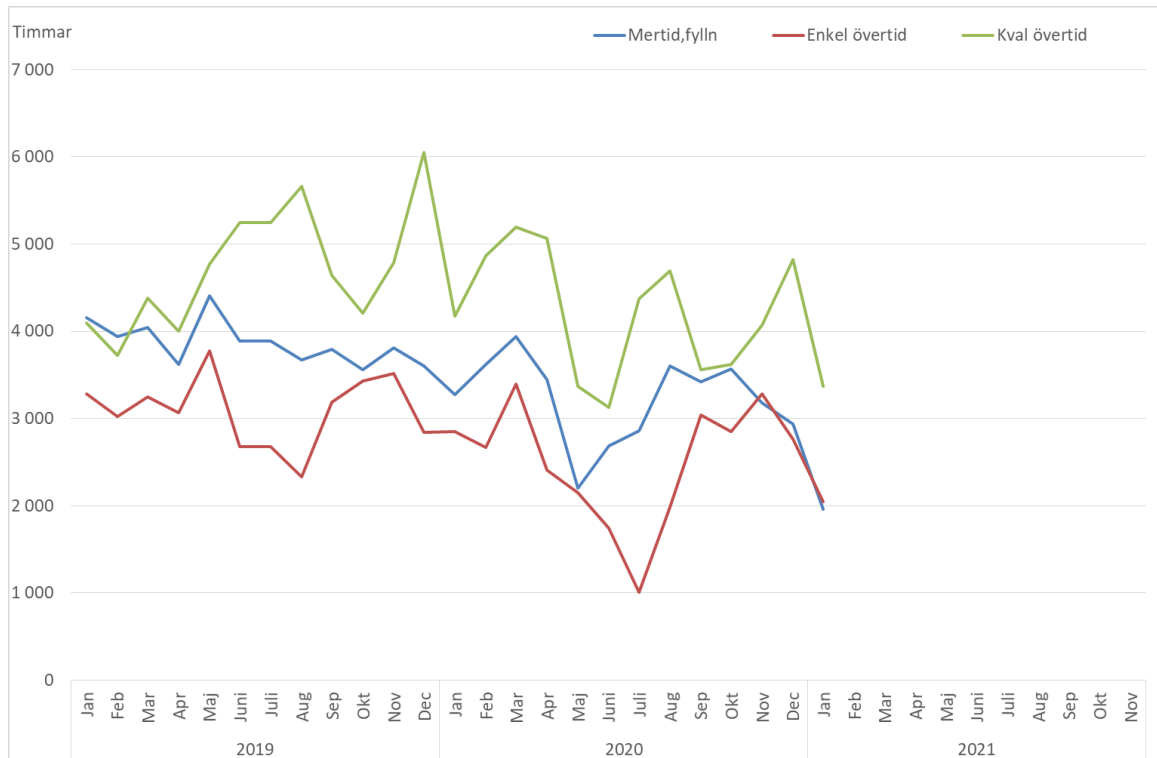
Personal

Total sjukfrånvaro och andel långtidssjukfrånvaro



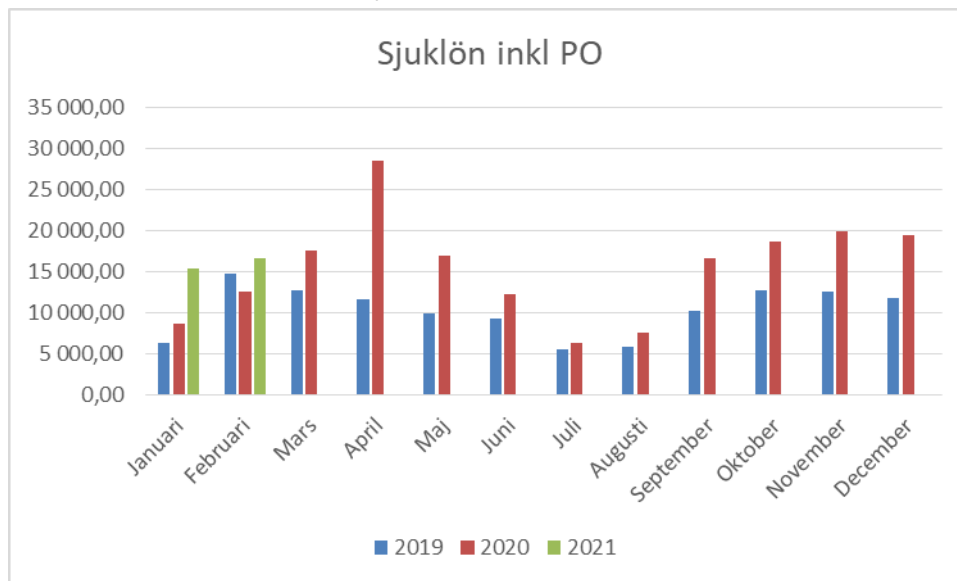
Diagrammet visar total sjukfrånvaro i procent av den sammanlagda ordinarie arbetstiden vilket är det lagstadgade kravet. Den totala sjukfrånvaron av de anställdas sammanlagda arbetstid uppgick i februari 2021 till 8,6 % (7,0 % februari 2020). Långtidssjukfrånvaron uppgick i februari 2021 till 3,2 % (2,9 % februari 2020).

Mertid och övertid



Obs! Uppgifterna avser t.o.m. januari 2021. Antal utförd mertid/fyllnadstid var 1 961 timmar och antal kvalificerade övertidstimmar var 3 366 i januari 2021.

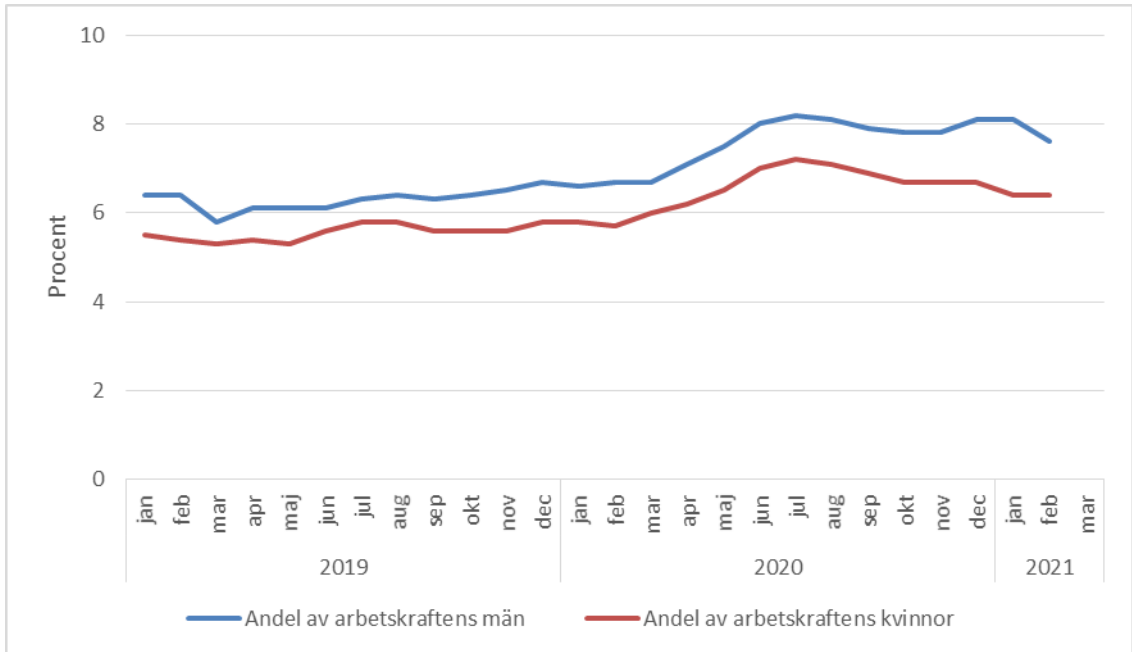
Kommunens kostnader för sjukfrånvaro inkl. PO



Kommunens kostnader för sjukfrånvaro inkl. PO var 16,7 mnkr i februari 2021 (12,6 mnkr februari 2020).

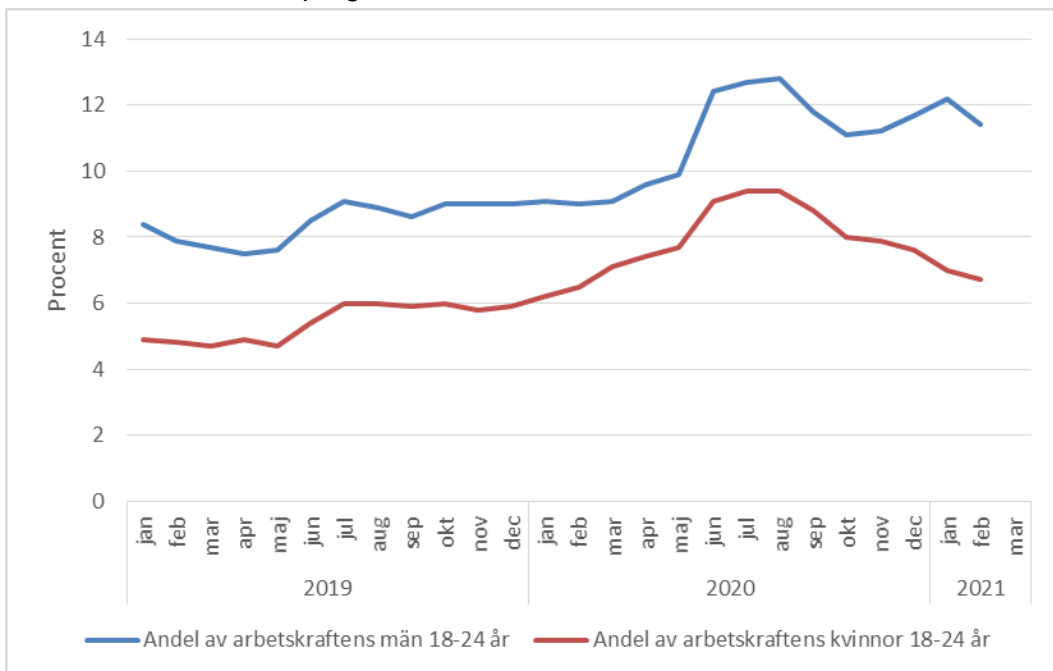
Arbetslöshet

Andel arbetslösa och i program med aktivitetsstöd, efter kön



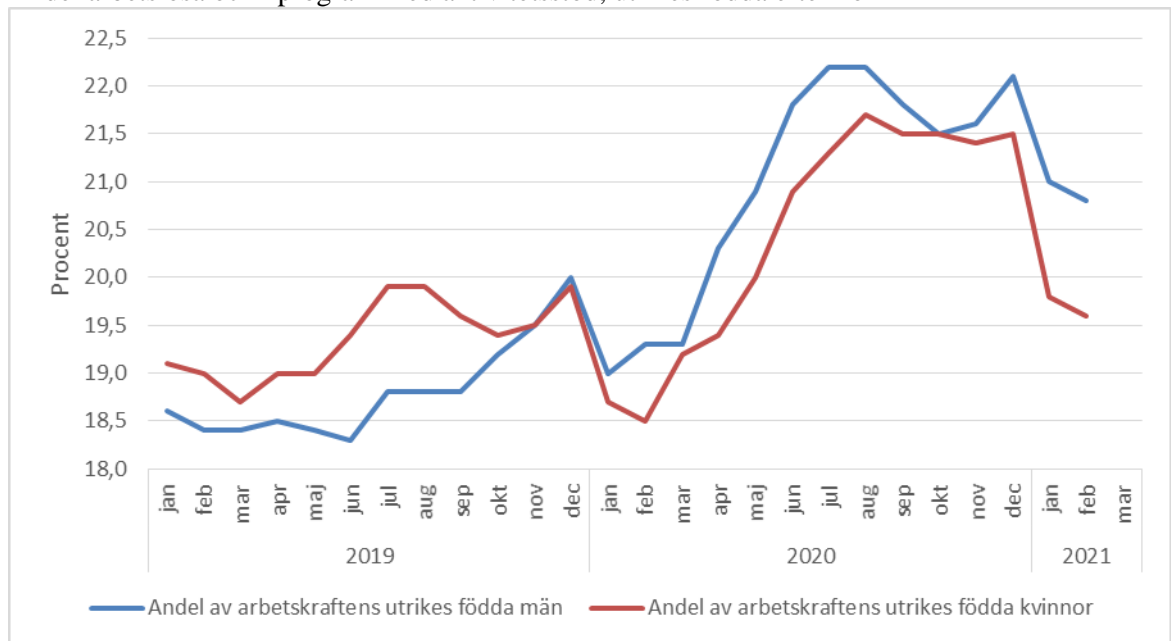
Andelen arbetslösa kvinnor och i program med aktivitetsstöd i februari 2021 var 6,4 % (5,7 % februari 2020). Motsvarande uppgifter för män var 7,6 % (6,7 % februari 2020).

Andel arbetslösa och i program med aktivitetsstöd, 18–24 år efter kön



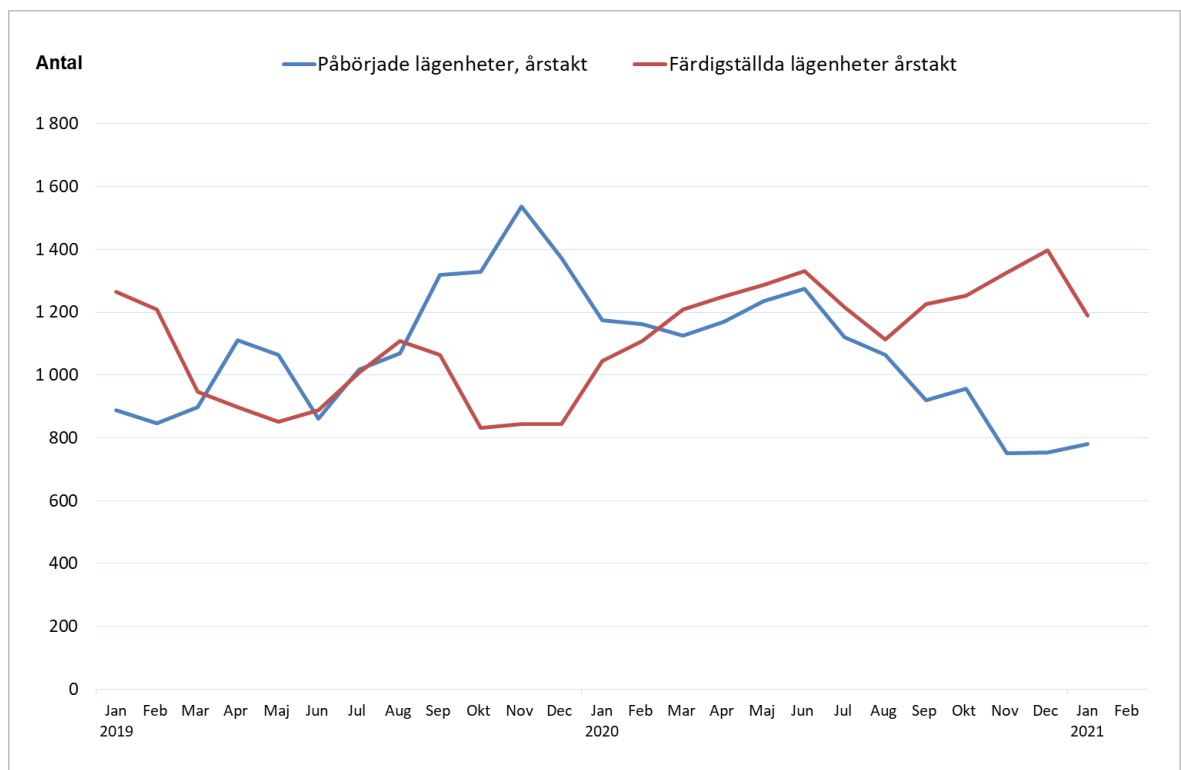
Andelen arbetslösa kvinnor och i program med aktivitetsstöd, 18 – 24 år i februari 2021 var 6,7 % (6,5% februari 2020). Motsvarande uppgift samma period för män var 11,4 % (9,0 % februari 2020)

Andel arbetslösa och i program med aktivitetsstöd, utrikes födda efter kön



Andelen arbetslösa och i program med aktivitetsstöd, utrikes födda kvinnor i februari 2021 var 19,6 % (18,5 % februari 2020). Motsvarande uppgift samma period för män var 20,8 % (19,3 % februari 2020).

Påbörjade och färdigställda lägenheter, årstakt

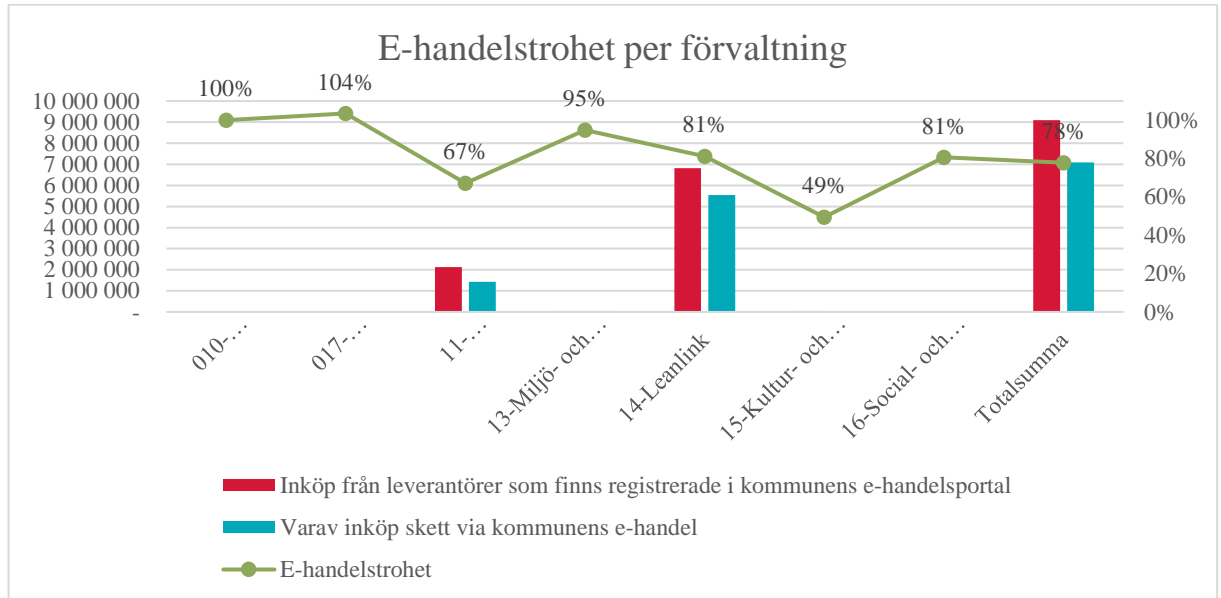


Obs! Uppgifterna avser t.o.m. januari 2021. I januari 2021 var årstakten för påbörjade lägenheter 780 stycken. Antalet färdigställda lägenheter var årstakten 1 190 stycken i januari månad 2021.

E-handelstrohet

För att säkerställa effektiva inköp inom kommunen ska e-handel användas, vilket säkerställer avtalstrohet och minskar administrationen kring inköpet.

E-handelstrohet per förvaltning



E-handelstroheten i kommunen i november var sammanlagt 78 %.

