



**Linköpings
kommun**

Förvaltade stiftelser

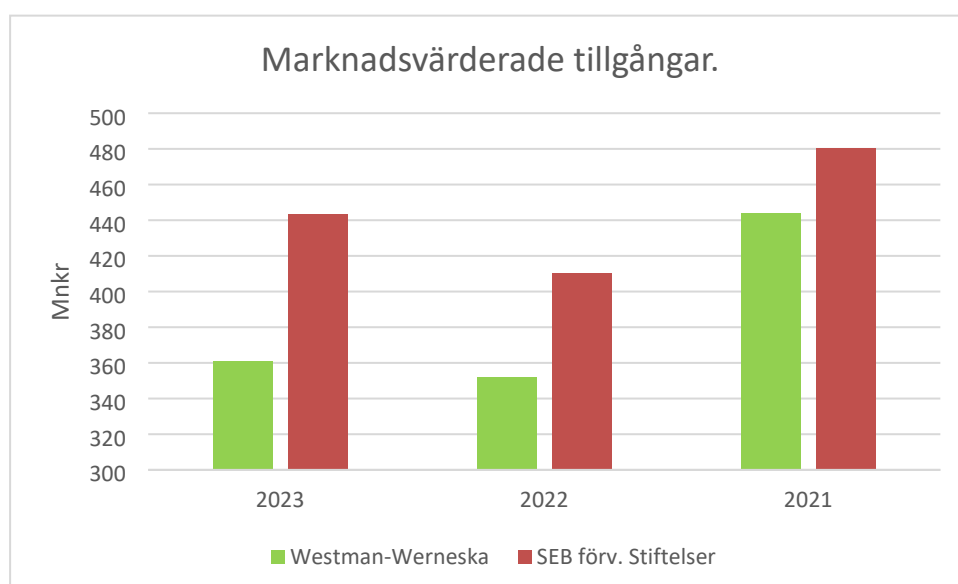
Sammandrag av årsredovisningar 2023

Sammandrag av årsredovisning 2023 för stiftelser förvaltade av Linköpings kommun

INLEDNING

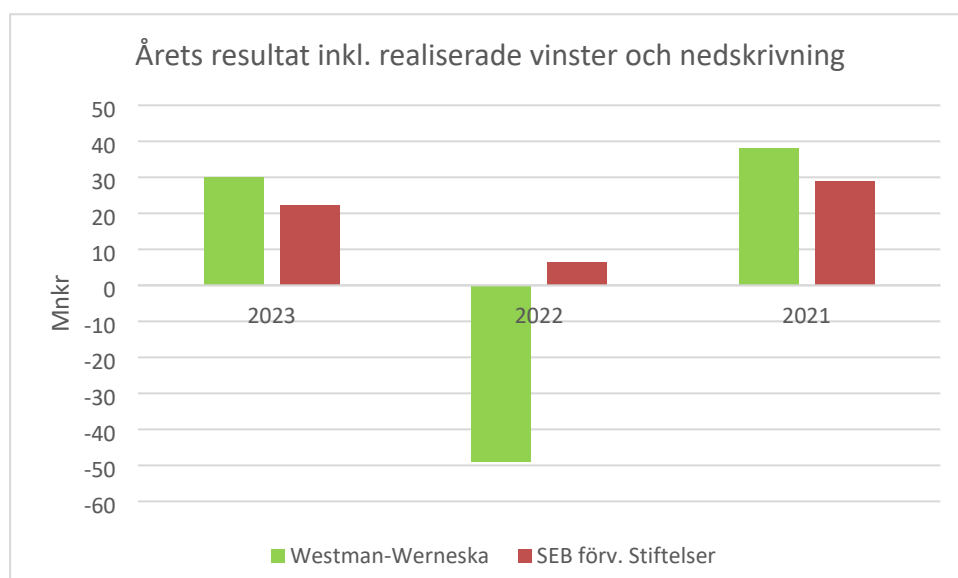
Detta sammandrag utgörs av ett antal diagram avseende åren 2021-2023 med fokus på 2023. I den mer detaljerade beskrivningen i nästa avsnitt redovisas utvecklingen från år 2013 till och med 2023. Värt att notera är att Westman-Wernerska stiftelsen och kommunens övriga stiftelser har olika placeringsprofil. Westman -Wernerska stiftelsens normalportfölj har 50 % placerat i aktier och 50 % i räntebärande medan kommunens övriga stiftelsers normalportfölj har 35 % i aktier, 5 % i hedgefonder och 60 % i räntebärande. Det går därför inte att säga att den ena stiftelsen gått bättre eller sämre än den andra.

Marknadsvärderade tillgångar



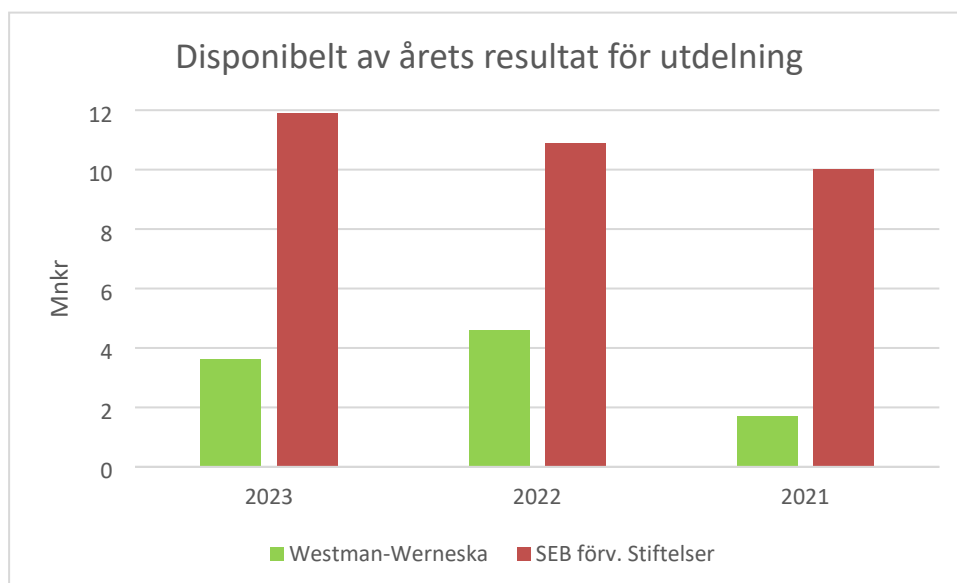
Marknadsvärdet för Westman-Wernerska stiftelsens tillgångar, inklusive forskningsmedel, uppgick 2023 till 361 mnkr (352 mnkr) och för kommunens övriga stiftelser till 443 mnkr (410 mnkr).

Årets resultat inklusive realiserade vinster och nedskrivning



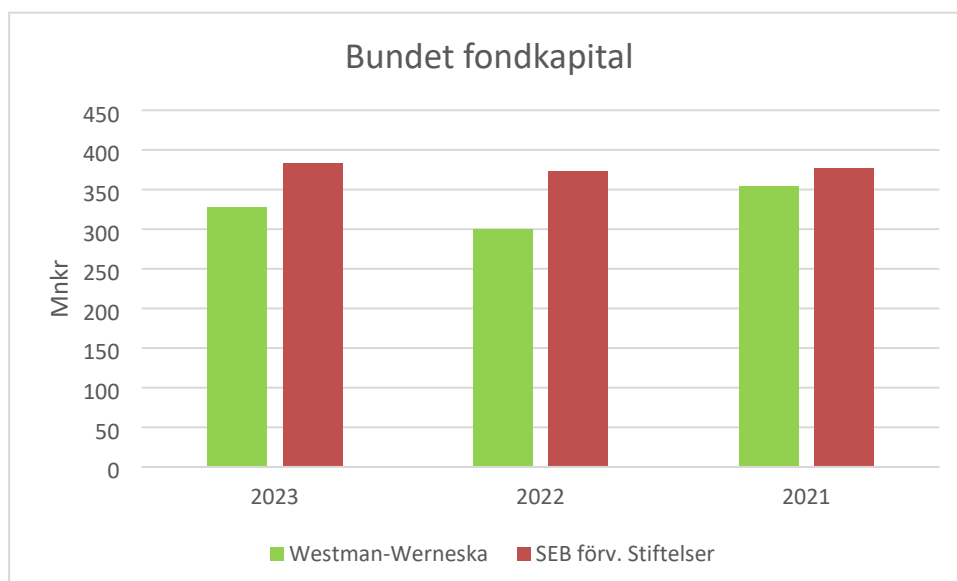
Westman-Wernerska stiftelsens resultat, inklusive forskningsmedel, uppgick 2023 till 30 mnkr (-49 mnkr) och kommunens övriga stiftelser till 22,3 mnkr (6,5 mnkr).

Disponibelt av årets resultat för utdelning



Disponibelt av årets resultat för utdelning för Westman-Werneska stiftelsen, inklusive forskningsmedel, uppgick 2023 till 3,6 mnkr (4,6 mnkr) och för kommunens övriga stiftelser till 11,9 mnkr (10,9 mnkr).

Bundet fondkapital



Westman-Werneska stiftelsens bundna fondkapital, inklusive forskningsmedel, uppgick 2023 till 327 mnkr (300 mnkr) och kommunens övriga stiftelser till 383 mnkr (373 mnkr). Bundet fondkapital utgörs av ursprungligt donationskapital, ackumulerat kapitalisering med 20 % samt ackumulerat realisationsresultat och eventuella nedskrivningar/återföringar av finansiella tillgångar, som ej är tillgängligt för utdelning.

Linköpings kommun

Förvaltade stiftelser

Beskrivning av verksamheten under 2023

BESKRIVNING AV VERKSAMHETEN UNDER ÅR 2023

Förvaltning av stiftelsernas tillgångar m.m.

Westman-Wernerska stiftelsens tillgångar förvaltas av Danske Bank enligt donators uttalade vilja i testamente utan styrning från kommunen.

Förvaltningen av kommunens övriga stiftelsers tillgångar sker hos SEB Institutionell förvaltning. Förvaltningsuppdraget innebär att SEB svarar för placeringsverksamheten enligt kommunfullmäktiges fastställda policy den 15 december 1998 och riskinstruktion senast fastställd av kommunstyrelsen i februari 2011. Redovisning av förändringar i depåerna sker tertialvis till kommunen. Vid dessa redovisningar jämförs också utfallet mot jämförelseindex och målsättning i intäkter från räntor och aktieutdelningar m.m.

Ekonomiservice svarar för den löpande redovisningen, tertialrapporter och bokslut m.m. för samtliga stiftelser.

Värt att notera är att Westman-Wernerska stiftelsen och kommunens övriga stiftelser har olika placeringsprofil. Westman -Wernerska stiftelsen har vid årets utgång cirka 55 % placerat i aktier och 45 % i räntebärande medan kommunens övriga stiftelser har vid årsskiftet cirka 38 % i aktier och 62 % i räntebärande. Det går därför inte att säga att den ena stiftelsen gått bättre eller sämre än den andra.

Förvaltningsavgifter

I förvaltningsavgifter har erlagts följande belopp som också anges i procent av det bundna fondkapitalet.

Belopp tkr	2023	%	2022	%	2021	%
Kommunens stiftelser						
SEB	0	0,00	0	0,00	0	0,00
Kommunledningskontoret	910	0,24	824	0,22	826	0,23
SUMMA	910	0,24	824	0,22	826	0,23
Westman-Wernerska stiftelsen						
Danske Bank	1 751	0,58	2 110	0,60	2 359	0,74
Kommunledningskontoret	733	0,24	774	0,22	732	0,23
SUMMA	2 484	0,82	2 590	0,82	3 091	0,97

Kommunstyrelsen beslutade den 7 september 2004 att förvaltningsersättningen till kommunledningskontoret för stiftelseadministrationen från 1 januari 2005 fastställdes till 800 000 kronor plus mervärdeskatt och årlig indexuppräknning. Då beslutat index har upphört beslutade kommundirektören 2010-06-09 att uppräknning ska ske med den faktiska årliga löneökningen. Fördelningen mellan Westman-Wernerska stiftelsen och kommunens övriga stiftelser sker i relation till det bundna stiftelsekapitalet. Det är praxis att erlagda förvaltningsavgifter jämförs mot det bundna fondkapitalet som sker i ovanstående tabell.

Förvaltningsavgiften som erläggs till SEB uppgår från och med september 2012 till 0,05 % på tillgångarnas marknadsvärde plus mervärdeskatt. För aktiefond utland erläggs en avgift på 1,4 % som är momsbefriad.

Förvaltningsavgiften som erläggs till Danske Bank uppgår till 0,49 % av tillgångarnas marknadsvärde. Förvaltningsavgiften har gällt från 1 januari 1997.

Målavstämning för placeringsverksamheten

Westman-Wernerska stiftelsen

Fördelningen av tillgångsslagen framgår av nedanstående tabell:

Placeringsform	Marknads- värde tkr 2023-12-31	An- del %	Marknads- värde tkr 2022-12-31	An- del %	Marknads- värde tkr 2021-12-31	An- del %
Räntebärande värdepapper m.m.	156 375	44	165 925	48	202 699	46
Aktier	199 020	55	182 392	52	239 603	54
Depåkonto	<u>3 610</u>	1	<u>1 192</u>	0	<u>778</u>	0
Delsumma	359 005	100	349 509	100	443 080	100
Utdelningsdepå	889		552		514	
TOTALSUMMA	359 894		350 061		443 594	

Ett av målen med förvaltningen av Westman-Wernerska stiftelsen är att över en rullande femårsperiod uppnå en genomsnittlig årlig real värdeutveckling om 3,5 %. Med real värdeutveckling avser nominell avkastning justerat för inflationen, mätt som förändringen i konsumentprisindex (KPI), det vill säga målsättningen är en värdeutveckling om minst KPI + 3,5 %. Målet är fastställt av förvaltaren Danske Bank.

Värdeutvecklingen av tillgångarna, uppgick till 10,4 % (-16,8 %) för 2023, jämfört med målsättningen KPI + 3,5 % som uppgick till 12,0 % (11,9 %) för 2023. Värdeutvecklingen för motsvarande Benchmark var 12,4 % (-14,9 %) för 2023.

Kommunens övriga stiftelser

Följande jämförelseindex och fördelning mellan aktier och räntebärande används i jämförelseindexet:

- 60 procent OMRX Bond
- 25 procent Six Return Index
- 10 procent MSCI World Index
- 5 procent OMRX T-bill + 2 %

Placeringsverksamheten hos SEB sker i tre portföljer, nämligen Gemensamt placerade stiftelser, Carlstedtska stiftelsen och Knut Pihlströms stiftelse. Fördelningen av tillgångsslagen i den sammanlagda portföljen framgår av nedanstående tabell:

Placeringsform	Marknads- värde 2023-12-31	An- del %	Marknads- värde 2022-12-31	An- del %	Marknads- värde 2021-12-31	An- del %
Ränteb.värdepapper m.m.	271 464	62	255 114	63	270 629	57
Aktier, Sverige	120 643	27	101 536	25	135 055	29
Aktier, Utland	48 117	11	45 731	12	52 327	11
Hedgefonder	0	0	0	0	13 839	3
SUMMA	440 224	100	402 381	100	471 850	100

Normalfördelningen för placeringarna är enligt riskinstruktionen för förvaltningen av kommunens stiftelsemedel, 60 % räntebärande, 25 % Svenska aktier, 10 % i utländska aktier och 5 % i hedgefonder. Som högst får 50 procent placeras i aktier, varav utlandsdelen av aktieportföljen får uppgå till högst 15 %.

Målsättningen är att överträffa avkastningen i indexportföljen. Värdeförändringen av totalportföljen är 11,39 % (-13,72 %) jämfört med index på 10,26 % (-11,62 %).

Målavstämning finansiella intäkter

Westman-Wernerska stiftelsen

Ett annat av målen med förvaltningen av Westman-Wernerska stiftelsen, exklusive forskningsmedel, är en årlig utdelningsbar direktavkastning som motsvarar årets genomsnittliga statslåneränta på stiftelsens ingående värde vid varje årsskifte. Målet är fastställt av förvaltaren Danske Bank.

Utfallet för åren 2023, 2022 och 2021 redovisas i nedanstående tabell:

	2023	2022	2021
Ingående marknadsvärde tillgångar tkr	350 061	443 594	388 839
Avkastningsmål = statslåneräntan tkr	8 682	8 606	894
Utfall finansiella intäkter tkr	8 195	10 077	16 077
Över/Under (-) avkastning tkr	-487	1 471	15 183
Finansiella intäkter procent	2,34 %	2,27 %	4,13 %
Statslåneräntan procent	2,48 %	1,94 %	0,23 %

Utfallet blev 2,34 % (2,27 %) jämfört med 2,48 % (1,94 %) i statslåneränta. Målavvikelsen uppgick därmed till -0,14 % (+0,33 %) motsvarande -487tkr (+1 471 tkr).

Kommunens övriga stiftelser

De finansiella intäkterna efter avdrag för kostnader och i förekommande fall skatt, utgör underlag för utdelningsbara belopp.

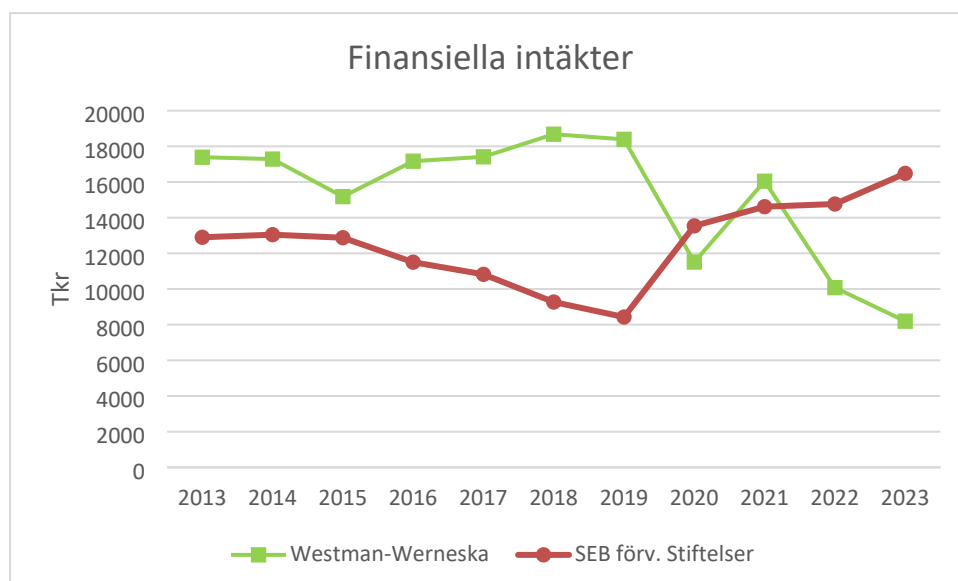
Direktavkastningen i form av räntor, aktieutdelningar och optionspremier bör enligt riskinstruktionen för placeringsverksamheten, fastställd av kommunstyrelsen februari 2011, uppgå till minst 10 mnkr per år beräknat på marknadsvärderade tillgångar.

Utfallet för åren 2023, 2022 och 2021 redovisas i nedanstående tabell:

	2023	2022	2021
Ingående marknadsvärde tillgångar tkr	402 381	477 358	421 407
Avkastningsmål 10 mnkr	10 000	10 000	10 000
Utfall finansiella intäkter tkr	16 481	14 766	14 615
Över/Under (-) avkastning tkr	6 481	4 766	4 615
Finansiella intäkter procent	4,10 %	3,09 %	3,47 %

Utfallet för 2023 uppgick enligt ovan till 16 481 tkr vilket är 6 481 tkr högre jämfört med avkastningsmålet och än föregående års avkastning på 14 766 tkr.

Utvecklingen av de finansiella intäkterna för Westman-Wernerska stiftelsen, inklusive forskningsmedel, och för kommunens övriga stiftelser för åren 2013-2023 redovisas i nedanstående diagram:



Westman-Wernerska stiftelsens finansiella intäkter ligger under den nivå som var år 2013 med 17 389 tkr. De finansiella intäkterna har minskat 2023, 8 195 tkr jmf med år 2022 (10 077 tkr).

Kommunens övriga stiftelsers finansiella intäkter har legat kvar på en stadigare nivå. Under år 2023 har de finansiella intäkterna ökat en del jämfört med år 2022, 16 481 tkr (14 766 tkr).

I nedanstående tabell redovisas fördelningen av de finansiella intäkterna på respektive intäktsslag.

Finansiella intäkter Tkr	Kommunens stiftelser			Westman-Wernerska stiftelserna		
	2023	2022	2021	2023	2022	2021
Ränteintäkter	114	43	0	1 038	541	769
Aktieutdelningar	16 367	14 723	14 615	7 157	9 536	15 275
SUMMA	16 481	14 766	14 615	8 195	10 077	16 044

Utdelningsbara belopp

Det belopp från årets resultat som är utdelningsbart år 2023 eller senare uppgick för Westman-Wernerska stiftelsen, inklusive forskningsmedel, till 3 629 tkr, vilket är en minskning med 1 003 tkr jämfört med 2022 års bokslut.

Motsvarande belopp för kommunens övriga stiftelser uppgick till 11 945 kr vilket är en ökning med 1 090 tkr jämfört med 2022 års bokslut. Mer om de utdelningsbara beloppen återfinns under avsnittet ”Fritt kapital utdelningsbart” nedan.

Realiserat resultat vid försäljning av värdepapper, nedskrivning och återföring av tidigare gjorda nedskrivningar.

Realiserat nettoresultat vid försäljning av aktier och räntebärande värdepapper är inte utdelningsbar avkastning. Nettovinsterna läggs till det bundna stiftelsekapitalet. Det omvända gäller om försäljningarna medför nettoförlust, d v s det realiserade resultatet minskar det bundna kapitalet.

Westman-Wernerska stiftelsens resultat vid försäljningar under 2023 är positivt och uppgick till 1 034 tkr jämfört med -26 118 tkr år 2022.

Kommunens övriga stiftelsers resultat vid försäljningar under 2023 är positivt och uppgick till 1 080 tkr jämfört med 1 532 tkr år 2022.

Nedskrivning görs när marknadsvärdet på bokslutsdagen understiger det bokförda värdet (anskaffningsvärdet). Beloppen i nedskrivning minskar det bundna stiftelsekapitalet (Värderegleringskonto).

Återföring av eventuellt tidigare gjorda nedskrivningar görs om marknadsvärdet överstiger anskaffningsvärdet. Beloppen av återföringen ökar det bundna stiftelsekapitalet.

Nedskrivningar har gjorts under 2023 i Westman-Wernerska stiftelsen då portföljens marknadsvärde var lägre än anskaffningsvärdet.

Realiserat resultat, nedskrivningar och återförd nedskrivning framgår av nedanstående tabell.

Belopp tkr Reavinster, netto och nedskrivning/återföring	Kommunens stiftelser			Westman-Wernerska stiftelsen		
	2023	2022	2021	2023	2022	2021
Realiserat resultat aktier	5 578	1 362	17 881	3 358	-24 240	41 965
Realiserat resultat räntebärande	-4 498	170	-406	-2 325	-1 878	-5 758
Nedskrivning aktier	0	0	0	0	-10 822	0
Återföring nedskrivning aktier	0	0	0	10 822	0	0
Nedskrivning räntebärande	0	-7 499	0	-3 023	-17 718	0
Återföring nedskrivning	7 499	0	0	17 718	0	0
Nedskrivning hedgefonder	0	0	0	0	0	0
Återföring nedskrivning hedgef	0	0	0	0	0	0
SUMMA	8 578	-5 967	17 475	26 550	-54 658	36 207

Skatt

Av kommunens totalt femtiofem (55) stiftelser är fem stiftelser beskattningsbara, d v s statlig inkomstskatt skall erläggas för ränteintäkter, utdelningar och realisationsvinster.

I bilaga 1 redovisas ett sammandrag av respektive stiftelses resultat- och balansräkning.

Bundet stiftelsekapital

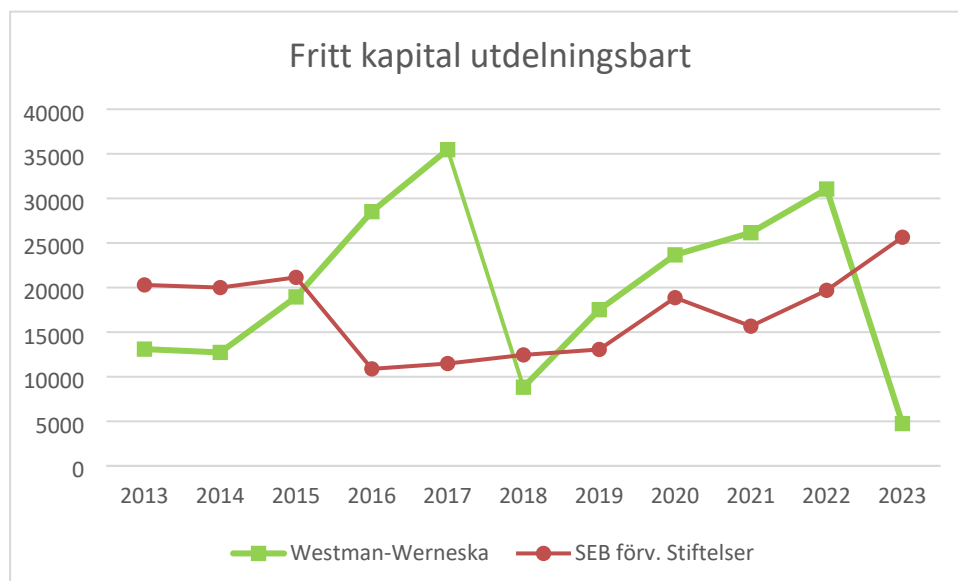
Det bundna kapitalet uppkommer genom ursprungligt kapitalbelopp vid stiftelsens bildande, årlig del av avkastningen i form av kapitalisering, årligt realiserat resultat vid försäljning av aktier och räntebärande värdepapper och nedskrivning av tillgångar när det bokförda värdet överstiger marknadsvärdet av tillgångarna (Värderegleringskonto) samt återföring av tidigare gjorda nedskrivningar.

Det bundna stiftelsekapitalets utveckling för Westman-Wernerska stiftelserna uppgick 2013 till 255 mnkr och vid periodens slut år 2023 till 327 mnkr (300 mnkr) vilket innebär en ökning av det bundna stiftelsekapitalet på 27 mnkr.

Det bundna kapitalet för kommunens övriga stiftelser uppgick 2013 till 303 mnkr och vid periodens slut år 2023 till 383 mnkr (373 mnkr) vilket innebär en ökning med 10 mnkr.

Fritt kapital utdelningsbart

Utdelningsbart belopp för perioden 2013-2023 redovisas i nedanstående diagram (belopp i tkr).



I det fria kapitalet som är utdelningsbart ingår bl.a. ackumulerad utdelningsbar avkastning för stiftelser som har utdelning vart femte år. Carlstedtska stiftelsen har under 2016 haft utdelning med 12 092 tkr vilket förklarar att det fria utdelningsbara kapitalet har minskat för kommunens stiftelser. Westman-Wernerska stiftelsen har under 2018 haft utdelning med 35 125 tkr och med 30 000 tkr under 2023 vilket förklarar nedgången mellan åren. Utifrån 2023 års resultat är det utdelningsbara kapitalet nu 4 745 tkr (31 049 tkr) i Westman-Wernerska stiftelsen. Samt i kommunens övriga stiftelser är det utdelningsbara kapitalet nu 25 642 tkr (19 688 tkr).

I bilaga 2 redovisas dels beslutade utdelningar under år 2023 och dels utdelningsbara belopp år 2024 och senare för respektive stiftelse.

Stiftelsernas förmögenhet

Förmögenheten består av bundet kapital i form av stiftelsekapital enligt ovan och fritt eget kapital, som avser de utdelningsbara beloppen. Vid beräkning av stiftelsernas förmögenhet tillkommer skillnaden mellan marknadsvärdet och det bokförda värdet av värdepappersinnehaven.

Förmögenheten för Westman-Wernerska stiftelsen, inklusive forskningsmedel, uppgick år 2022 till 331 mnkr och vid periodens slut år 2023 till 335 mnkr vilket innebär en ökning med 4 mnkr. Förmögenheten för kommunens övriga stiftelser uppgick år 2022 till 394 mnkr och vid periodens slut år 2023 till 430 mnkr innebärande en ökning med 36 mnkr.

Utvecklingen av förmögenheten påverkas även av det utdelningsbara beloppet samt skillnaden mellan marknadsvärdet och det bokförda värdet av värdepappersinnehaven. Detta innebär att förmögenheten reduceras kraftigt utdelningsåret för de stiftelser som t.ex. har utdelning vart femte år samt när marknadsvärdet understiger det bokförda värdet av värdepappersinnehaven.

I bilaga 3 redovisas respektive stiftelses förmögenhet.

SAMMANDRAG RESULTATRÄKNING

Belopp Tkr	Kommunens stiftelser		Westman-Wernerska stiftelserna			
	2023	2022	2021	2023	2022	2021
Finansiella intäkter	16 500	14 773	14 624	8 195	10 077	16 077
Övriga kostnader	-1 254	-1 167	-1 128	-2 601	-2 935	-2 994
Resultat före realiserade vinster	15 246	13 606	13 495	5 594	7 142	13 083
Realiserat resultat	1 080	1 532	17 475	1 034	-26 118	36 207
Nedskrivning värdepapper	0	-7 499	0	-3 023	-28 540	0
Återföring av nedskrivning	7 499	0	0	28 540	0	0
Skatter	-1 516	-1 106	-2 110	-1 299	-1 486	-11 156
Årets resultat	22 309	6 533	28 860	30 846	-49 002	38 134
Disponibelt av årets resultat						
Årets resultat	22 309	6 533	28 860	30 846	-49 002	38 134
Avsättning till bundet eget kapital						
-realisationsvinst/förlust	-1 080	-1 532	-17 475	-1 034	26 118	-36 207
-nedskriv/återföring av nedskrivn	-7 499	7 499	0	-25 517	28 540	0
-kapitalisering	-1 785	-1 645	-1 419	-666	-1 024	-237
Disponibelt av årets resultat för utdelning	11 945	10 855	9 966	3 629	4 632	1 690

SAMMANDRAG BALANSRÄKNING

Belopp Tkr	Kommunens stiftelser			Westman-Wernerska stiftelserna		
	2023	2022	2021	2023	2022	2021
TILLGÅNGAR						
Långfr. värdepappersinnehav mm	424 241	410 147	410 081	375 608	352 101	416 141
S:A TILLGÅNGAR	424 241	410 147	410 081	375 608	352 101	416 141
EGET KAPITAL O SKULDER						
Eget kapital						
Bundet stiftelsekapital	382 915	372 550	376 872	327 454	300 237	353 871
Fritt kapital utdelningsbart	25 642	19 688	15 668	4 744	31 049	26 154
Summa eget kapital	408 557	392 239	392 540	332 198	331 286	380 025
Kortfristiga skulder						
Beslutad utdelning ej utbetald	15 603	17 058	16 780	42 419	19 610	34 224
Övriga kortfristiga skulder	81	850	760	991	1 205	1 893
S:a kortfristiga skulder	15 684	17 908	17 541	43 410	20 815	36 117
SUMMA EGET KAPITAL OCH SKULDER	424 241	410 147	410 081	375 608	352 101	416 141
Stiftelsernas förmögenhet	429 701	392 239	460 293	334 830	331 286	417 141

**SPECIFIKATION BESLUTADE UTDELNINGAR UNDER ÅR 2023
OCH UTDELNINGSBARA BELOPP 2024 OCH SENARE**

Utdelningsstyrelse Stiftelsens namn, belopp kr	Beslutade utdelningar År 2023	Utdelnings- bart 2024 från 2023 års avkastning	Totalt utdelnings- bart år 2024 eller senare
Kommunfullmäktige			
<u>Under länsstyrelsens tillsyn</u>			
Westman-Wernerska stiftelsen	29 730 500	2 665 656	2 699 813
Westman-Wernerska forskningsmedel	270 000	962 924	2 044 875
Carlstedtska stiftelsen	0	2 953 225	8 801 145
	30 000 500	6 581 805	13 545 833
Kommunstyrelsen			
<u>Under länsstyrelsens tillsyn</u>			
Knut Pihlströms stiftelse	855 601	1 009 738	1 010 094
Samstiftelse II	77 500	145 464	449 564
Samstiftelse III	44 000	52 019	52 983
Johan o Sofia Almqvists stiftelse	10 000	23 440	110 699
Magnus Ströms stiftelse	12 500	26 833	75 928
Carolina Svenssons stiftelse	23 026	27 042	27 042
Stiftelsen Karl o Hulda Gelins minne	0	27 255	51 070
Kapten Anton Ridderstads stiftelse till Linköpings stad	0	72 452	315 970
J G Westmans stiftelse	1 692 500	2 929 327	7 140 522
Makarna Gustav o Amanda Anderssons stiftelse	82 500	217 784	921 708
Ylva och Östen Allerts stiftelse	15 770	17 292	17 292
Grosshandlare och fru Otto Larssons stift	0	6 418	12 014
Wedinska stiftelserna nr I och II	3 857	4 555	4 556
Linköpings Järnvägmuseistiftelse	0	5 539	27 192
Stiftelsen Linköpings kommuns stipendium för mångfalds-, integrations och jämlikhetsarbete	15 000	14 592	16 224
	2 832 254	4 579 750	10 232 858
Särskilda styrelser			
<u>Under länsstyrelsens tillsyn</u>			
Leonard o Ida Westmans stiftelse för Linköpings prydnade med konstverk	0	13 219	128 573
CJ o Sofia Anderssons Hushålls- skolestiftelse	0	72 840	183 063
Jonn O Nilssons stiftelse	100 000	47 318	191 121

STIFTELSESNAS UTDELNINGAR

Utdelningsstyrelse Stiftelsens namn, belopp kr	Beslutade utdelningar År 2023	Utdelnings- bart 2024 från 2023 års avkastning	Totalt utdelnings- bart år 2024 eller senare
Stiftelsen Linköpings kommuns pris till			
Tage Danielssons minne	0	52 049	82 931
Stiftelsen Lokalhistoriskt centrum	123 319	69 607	69 607
Humaniststiftelsen	0	60 506	322 329
Stiftelsen Linköpings barnkrubba	0	84 242	259 319
Westman-Wernerska stiftelsen för			
Gamla Linköping	166 913	205 929	226 441
Stiftelsen Fenomenmagasinet	370 371	405 834	405 835
Stiftelsen Vagnmuseet	36 168	41 421	41 422
Stiftelsen Eklandskapet i Lkpgs kn	226 300	275 456	656 877
Tinneröstiftelsen	339 559	376 686	376 686
Stiftelsen Tornbylyckorna-Lektorshagen	288 226	235 137	284 355
Stiftelsen Linköpings kommuns miljö- och naturvårdsstipendium	10 000	12 198	12 775
	1 660 856	1 952 442	3 280 334
Kultur- och fritidsnämnden			
<u>Under länsstyrelsens tillsyn</u>			
Stiftelsen Lkpgs kn kulturstipendium	75 000	93 224	102 744
Linköpings stråkmusikstiftelse	76 743	85 127	85 128
Stiftelsen Målarmästare Andersson och och hans dotters fond för f d Linköpings stads prydnade med konst	0	51 703	107 733
Anders Petter Segerstens och Anna Sofia Norbecks biblioteksstiftelse	22 806	23 620	41 943
Stiftelsen Vallaskogens naturreservat	86 245	140 950	185 108
Leonard o Ida Westmans stiftelse för Linköpings stiftsbibliotek	0	2 229	10 084
Makarna Carl o Clara Johanssons Örtagårdsstiftelse	0	11 151	37 218
Sigrid Petterssons stiftelse till förmån för Gamla Linköping	0	8 705	23 308
Stiftelsen Östgöta Correspondentens fond till Linköpings stifts- och landsbibliotek	3 568	10 618	48 750
	264 362	427 327	642 015

STIFTELSEARNAS UTDELNINGAR

Utdelningsstyrelse Stiftelsens namn, belopp kr	Beslutade utdelningar År 2023	Utdelnings- bart 2024 från 2023 års avkastning	Totalt utdelnings- bart år 2024 eller senare
Barn- och ungdomsnämnden			
<u>Under länsstyrelsens tillsyn</u>			
Grundskolans samstiftelse	0	84 463	332 659
K E Westmans stiftelse	1 054 795	1 309 429	1 450 317
Stift Mitt Sommarbarn - Pinnarpsbaden	0	31 904	143 894
Carl Diedrik Hamiltons minnesstift.	0	1 385	5 319
Sällskapet Barnavännernas i Linköping stiftelse	0	3 640	14 331
Syskonen Svenfelts premie- och Stipendiestiftelse	0	2 711	5 561
	1 587 542	1 433 532	1 952 082
Bildningsnämnden			
Gymnasieskolans samstiftelse	297 060	344 237	374 680
Hultmarkska Resestipendiestiftelsen	0	7 232	42 223
Stiftelsen Nils Lindecrantz premium för Blockflöjtspel	0	201	201
	297 060	351 670	417 104
Katedralskolans stiftelser			
<u>Under länsstyrelsens tillsyn</u>			
Svensson-Svenfeldts stipendiestiftelse	31 600	26 725	58 411
Katedralskolans samstiftelse för Naturhistoriska museet	0	8 109	44 192
Tre Bröders stipendiestiftelse	4 029	2 271	2 271
Stiftelsen Erland Lönnerholms minne	388	237	238
	36 017	37 342	105 113
Omsorgsnämnden			
<u>Under länsstyrelsens tillsyn</u>			
Samstiftelse I	139 100	166 721	167 790
Lagman D E Holmströms stiftelse	36 400	42 832	43 730
	175 500	209 553	211 520
TOTALSUMMA	36 321 344	15 573 421	30 386 860

STIFTELSEARNAS FÖRMÖGENHET

Utdelningsstyrelse	För- mögenhet	För- mögenhet	För- mögenhet
Stiftelsens namn, belopp kr	2023-12-31	2022-12-31	2021-12-31
Kommunfullmäktige			
<u>Under länsstyrelsens tillsyn</u>			
Westman-Wernerska stiftelsen	332 785 000	329 984 264	416 110 000
Westman-Wernerska forskningsmedel	2 044 875	1 301 951	1 030 511
Carlstedtska stiftelsen	133 899 000	120 212 032	141 942 000
	468 728 875	451 498 247	559 082 511
Kommunstyrelsen			
<u>Under länsstyrelsens tillsyn</u>			
Knut Pihlströms stiftelse	33 253 000	30 734 792	36 189 000
Samstiftelse II	4 931 725	4 519 948	5 239 019
Samstiftelse III	1 809 081	1 676 161	1 981 753
Johan o Sofia Almqvists stiftelse	784 170	716 707	825 091
Magnus Ströms stiftelse	895 709	819 641	948 452
Carolina Svenssons stiftelse	891 700	825 970	973 482
Stiftelsen Karl o Hulda Gelins minne	794 701	710 455	926 977
Kapten Anton Ridderstads stiftelse till Linköpings stad	2 400 550	2 163 316	2 473 468
J G Westmans stiftelse	96 830 832	88 905 398	103 039 667
Makarna Gustav o Amanda Anderssons stiftelse	8 182 388	7 456 614	8 603 359
Grosshandlare och fru Otto Larssons stift	191 561	171 432	223 120
Wedinska stiftelserna nr I och II	155 089	143 673	169 352
Linköpings Järnvägmuseistiftelse	187 433	169 038	193 427
Stiftelsen Linköpings kommuns stipendium för mångfalds-, integrations och jämlikhetsarbete	481 166	448 217	525 306
	151 789 105	139 461 362	162 311 473
Särskilda styrelser			
<u>Under länsstyrelsens tillsyn</u>			
Leonard o Ida Westmans stiftelse för Linköpings prydnade med konstverk	647 275	597 711	677 312
CJ o Sofia Anderssons Hushålls- skolestiftelse	2 712 006	2 443 892	2 805 577
Jonn O Nilssons stiftelse	1 921 980	1 737 815	2 117 997
Stiftelsen Linköpings kommuns pris till Tage Danielssons minne	2 133 371	1 968 231	2 320 092
Stiftelsen Lokalhistoriskt centrum	2 178 007	2 079 229	2 377 362
Humaniststiftelsen	2 008 615	1 810 241	2 335 848
Stiftelsen Linköpings barnkrubba	2 841 530	2 501 412	3 070 034

STIFTELSEARNAS FÖRMÖGENHET

Utdelningsstyrelse Stiftelsens namn, belopp kr	För- mögenhet 2023-12-31	För- mögenhet 2022-12-31	För- mögenhet 2021-12-31
Westman-Wernerska stiftelsen för			
Gamla Linköping	6 745 999	6 240 130	7 336 024
Stiftelsen Fenomenmagasinet	12 955 170	12 016 659	14 158 488
Stiftelsen Vagnmuseét	1 299 770	1 203 543	1 418 123
Stiftelsen Eklandskapet i Lkpgs kn	8 608 727	7 610 621	9 114 522
Tinneröstiftelsen	12 026 311	11 155 173	13 128 869
Stiftelsen Tornbylyckorna-Lektorshagen	7 440 276	6 971 594	8 161 559
Ylva och Östen Allerts stiftelse	556 708	516 395	608 456
Stiftelsen Linköpings kommuns miljö- och naturvårdsstipendium	405 850	375 583	443 158
	64 481 595	59 228 229	70 073 421
Kultur- och fritidsnämnden			
<u>Under länsstyrelsens tillsyn</u>			
Stiftelsen Lkpgs kn kulturstipendium	3 082 630	2 851 177	3 356 557
Linköpings stråkmusikstiftelse	2 735 983	2 537 923	2 993 410
Stiftelsen Målarmästare Andersson ohh och hans dotters fond för f d Linköpings stads prydnade med konst	1 599 324	1 435 435	1 824 276
Anders Petter Segerstens och Anna Sofia Norbecks biblioteksstiftelse	853 594	790 694	903 916
Stiftelsen Vallaskogens naturreservat	4 557 509	4 187 814	5 066 413
Leonard o Ida Westmans stiftelse för Linköpings stiftsbibliotek	93 479	84 399	96 691
Makarna Carl o Clara Johanssons Örtagårdsstiftelse	334 971	301 948	345 335
Sigrid Petterssons stiftelse till förmån för Gamla Linköping	262 723	236 863	276 440
Stiftelsen Östgöta Correspondentens fond till Linköpings stifts- och landsbibliotek	350 314	319 137	364 980
	13 870 527	12 745 390	15 228 018

STIFTELSEARNAS FÖRMÖGENHET

Utdelningsstyrelse Stiftelsens namn, belopp kr	För- mögenhet 2023-12-31	För- mögenhet 2022-12-31	För- mögenhet 2021-12-31
Barn- och ungdomsnämnden			
<u>Under länsstyrelsens tillsyn</u>			
Grundskolans samstiftelse	2 794 608	2 518 304	2 879 195
K E Westmans stiftelse	41 878 963	38 723 011	46 073 205
Stift Mitt Sommarbarn - Pinnarpsbaden	1 052 409	948 253	1 084 018
Carl Diedrik Hamiltons minnesstift.	51 146	46 264	53 105
Sällskapet Barnavännernas i Linköping stiftelse	140 034	126 339	144 625
Syskonen Svenfelts premie- och stipendiestiftelse	100 520	95 462	109 335
	46 017 680	42 457 633	49 367 873
Bildningsnämnden			
<u>Under länsstyrelsens tillsyn</u>			
Gymnasieskolans samstiftelse	11 046 035	10 221 355	12 023 871
Hultmarkska Resestipendiestiftelsen	242 983	219 081	250 623
Stiftelsen Nils Lindecrantz premium för blockflöjtspel	11 742	11 253	13 090
	11 300 760	10 451 689	12 287 584
Katedralskolans stiftelser			
<u>Under länsstyrelsens tillsyn</u>			
Svensson-Svenfeldts stipendiestiftelse	975 340	893 926	1 021 926
Katedralskolans samstiftelse för Naturhistoriska museet	248 070	193 385	280 220
Tre Bröders stipendiestiftelse	75 981	72 439	83 021
Stiftelsen Erland Lönnerholms minne	13 072	12 331	14 321
	1 312 463	1 172 081	1 399 488
Omsorgsnämnden			
<u>Under länsstyrelsens tillsyn</u>			
Samstiftelse I	5 621 678	5 205 438	6 143 814
Lagman D E Holmströms stiftelse	1 409 080	1 305 116	1 539 322
	7 030 758	6 510 554	7 683 136
TOTALSUMMA	764 531 763	723 525 185	877 433 504