

Månadsrapport med  
helårsprognos

November 2020

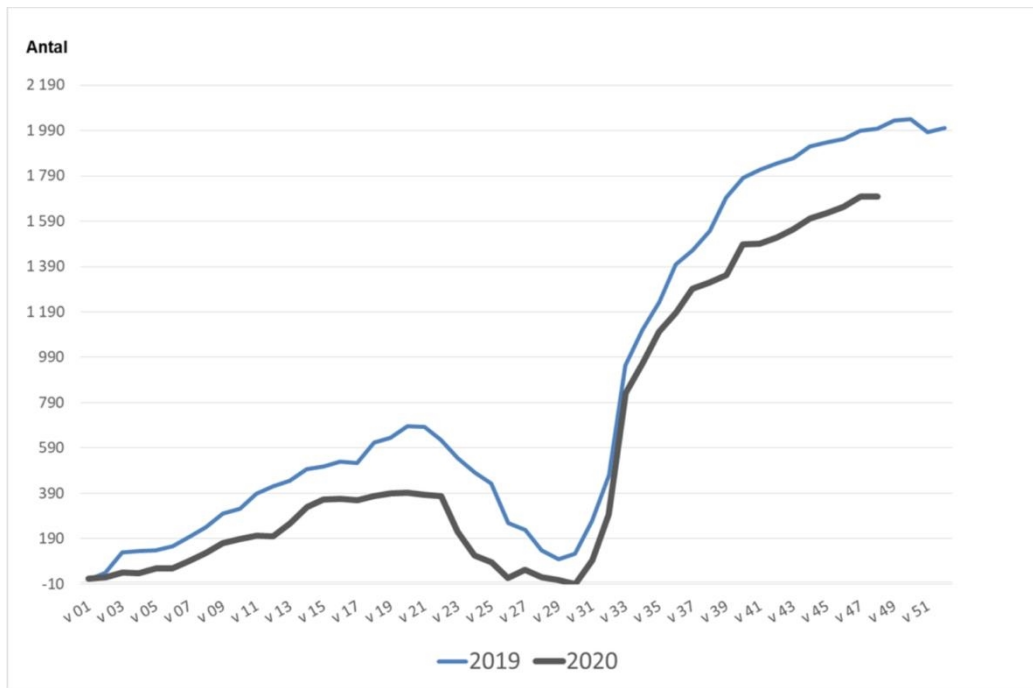


## Sammanfattning

- Befolkningen uppgick efter vecka 48 år 2020 till 164 760 vilket är 1 699 fler jämfört med årsskiftet.
- Årets prognostiserade resultat för kommunen per den sista november positivt och beräknas till plus 473 mnkr vilket motsvarar 4,4 % av verksamhetens bruttokostnader. Kommunens totala prognos har förbättrats och nämndernas samlade prognos har försämrats per den sista november.
- Resultatet per den sista november 2020 var 247 mnkr, vilket är betydligt högre jämfört med utfallet vid samma tidpunkt föregående år på -103 mnkr.
- Nettoinvesteringarna uppgick till 694 mnkr november 2020, jämfört med linjär periodiserad budget för november på 751 mnkr. Helårsprognosen för kommunens nettoinvesteringar 2020 uppgår till 784 mnkr, vilket är 35 mnkr lägre än investeringsbudgeten för helåret.
- Den totala sjukfrånvaron av de anställdas sammanlagda arbetstid uppgick i november 2020 till 8,5 % (6,6 % november 2019). Långtidssjukfrånvaron uppgick i november 2020 till 3,2 % (3,1 % november 2019).
- Kommunens kostnader för sjukfrånvaro inkl. PO var 20 mnkr i november 2020 (12,6 mnkr november 2019).
- Andelen arbetslösa kvinnor och i program med aktivitetsstöd i november 2020 var 6,7 % (5,6 % november 2019). Motsvarande uppgifter för män var 7,8 % (6,5 % november 2019).
- I november 2020 var årstakten för påbörjade lägenheter 750 stycken. Antalet färdigställda lägenheter var årstakten 1327 stycken i november månad 2020.
- E-handelstroheten i kommunen i november var sammanlagt 69 %.

## Befolkning

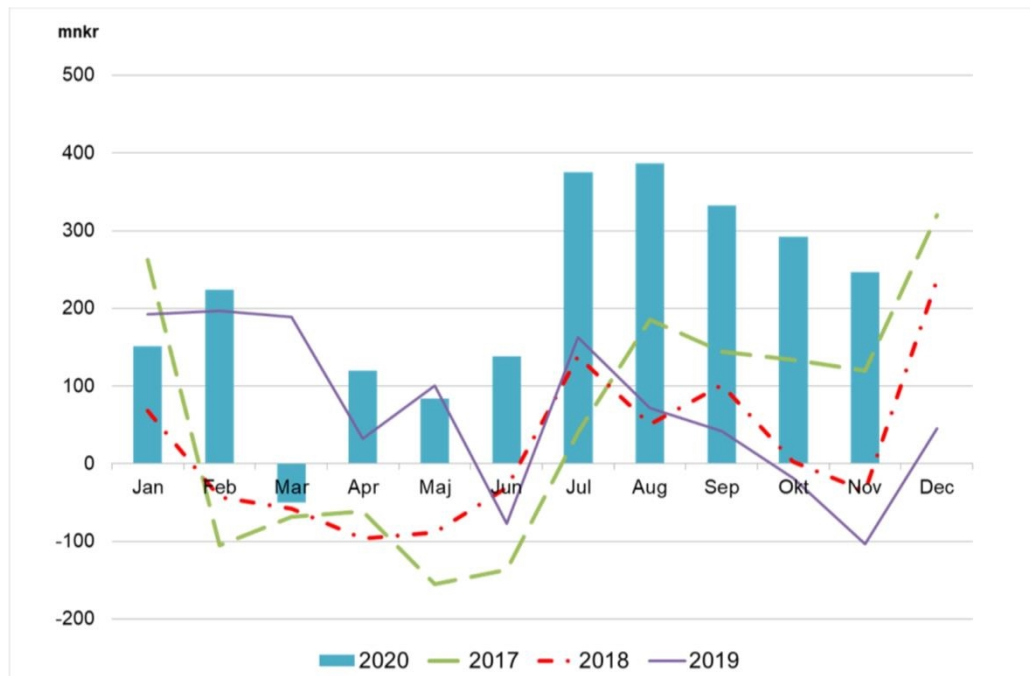
Veckovis folkmängdsförändring jämfört med årsskiftet



Efter vecka 48 år 2020 uppgick befolkningen till 164 760 vilket är 1 699 fler jämfört med årsskiftet. Den nedåtgående trenden under sommaren är ut- och inflytt av universitetsstudenter. Vid motsvarande tidpunkt 2019 uppgick befolkningen till 163 032.

# Ekonomi

## Resultat



Resultatet per den sista november 2020 var 247 mnkr, vilket är betydligt högre jämfört med utfallet vid samma tidpunkt föregående år på -103 mnkr.

## Prognos för helår 2020

Årets prognostiserade resultat för kommunen är positivt och beräknas till plus 473 mnkr vilket motsvarar 4,4 % av verksamhetens bruttokostnader. Då budgeten är noll är resultatet även detsamma som budgetavvikelsen. I tabellen nedan redovisas hur budgetavvikelserna fördelas. Förbättringen jämfört med föregående prognos beror på att prognosen för finansnettot förbättrats med 280 mnkr på grund av en kraftig börsuppgång under november månad. Nämndernas samlade prognos har försämrats vilket beror på att social- och omsorgsnämnden samt äldre- och äldreomsorgsnämnden försämrat sina prognoser

Kommunens omsättning för 2020 beräknas till 10,8 miljarder kronor.

Budgetavvikelser Belopp mnkr	Prognos helår 2020 nov	Prognos helår 2020 okt	Prognos helår 2020 aug	Prognos helår 2020 mars	Bokslut 2019
Nämndernas budgetavvikelse	139	147	-8	-158	67
Ändrad redovisningsprincip			-	-	-44
Exploateringsverksamheten	18	18	8	0	9
Extra statsbidrag sjuklönekostnader, resurs- och reservmedel, intern ränta	210	209	290	257	190
Intäkter enligt uppdrag	0	0	0	0	-100
Pensionsenheten exkl finans	-27	-27	-27	-13	-34
Skatteintäkter, generella statsbidrag	41	41	41	0	66
Finansnetto	92	-188	-143	-198	543
<b>Summa budgetavvikelse/Årets resultat</b>	<b>473</b>	<b>200</b>	<b>160</b>	<b>-112</b>	<b>698</b>

### ***Prognos för skatteintäkter och generella statsbidrag***

Sveriges Kommuner och Regioner presenterade en prognos/scenario för skatteintäkterna den 1 oktober som prognoserna i delårsrapporterna per augusti, oktober och även månadsrapporten per den 30 november är beräknade utifrån. De skriver "Skatteunderlagsprognosen vilar på ett scenario för samhällsekonomin där en stadig men utdragen återhämtning driver den svenska ekonomin mot normalkonjunktur 2024." SKR:s scenario innebär högre skatteintäkter och ökade generella statsbidrag med netto plus 41 mnkr jämfört med den reviderade budgeten för 2020 som fullmäktige fastställde den 21 april 2020.

### ***Prognos för finansnettot***

Prognosen för finansnettot för helår 2020 innebär att budgetavvikelsen är positiv och uppgår till 92 mnkr. Prognosen är beräknad utifrån den nya lagstiftningen om marknadsvärdering av de finansiella tillgångarna och att de finansiella marknaderna ligger på samma nivå som per den 30 november när året är slut. Prognosen skiljer sig mycket mot den som lämnades för oktober på grund av en kraftig börsuppgång under november månad.

### ***Prognos för resurs- och reservmedel och extra statsbidrag för sjuklönekostnader***

Sammantaget beräknas överskottet för resurs- och reservmedel samt det extra statsbidraget för sjuklönekostnader till 210 mnkr jämfört med den reviderade budgeten som fullmäktige fastställde den 21 april. För kommunstyrelsens resursmedel prognostiseras ett överskott med 58 mnkr vilket är en liten förändring jämfört med föregående prognos som beror på att arbetsmarknadsnämnden förbättrat sin prognos bl.a. avseende kommunens kostnader för ekonomiskt bistånd och att kultur- och fritidsnämnden beviljats utökad budgetram med 5 mnkr för att stödja kulturlivet. Kommunen beräknas få ersättning från staten för sjuklönekostnaderna och för mars-december med sammanlagt drygt 74 mnkr varav 12,8 mnkr fördelats till Leanlink och resterande 62 mnkr redovisas som överskott. I ärendet "Delårsrapport per den 31 oktober med prognos för helår 2020" föreslås Leanlink få ersättning för ökade sjuklönekostnader även för perioden september-december som regleras vid årets slut utifrån redovisade kostnader. Ersättningen finansieras med kommunens erhållna statsbidrag för sjuklönekostnader med anledning av coronapandemin. Resterande överskott avser försenad nystartad verksamhet samt reserv för pris, lön och demografi.

### ***Nämndernas prognostiserade resultat***

Nämnderna prognostiserar sammantaget en budgetavvikelse med plus 139 mnkr jämfört med budget vilket motsvarar 1,5 procent av deras samlade budget. Att det prognostiserade resultatet förbättrades så mycket i oktoberprognosen jämfört med tidigare prognoser berodde dels på att social- och omsorgsnämnden och arbetsmarknadsnämnden fått utökade budgetramar och dels på att flera av de övriga nämnderna ökade sina prognostiserade överskott. I prognosen per den 30 november

avser de största förändringarna Leanlink som förbättrat sin prognos och äldrenämnden samt social-och omsorgsnämnden som försämrat sina prognoser.

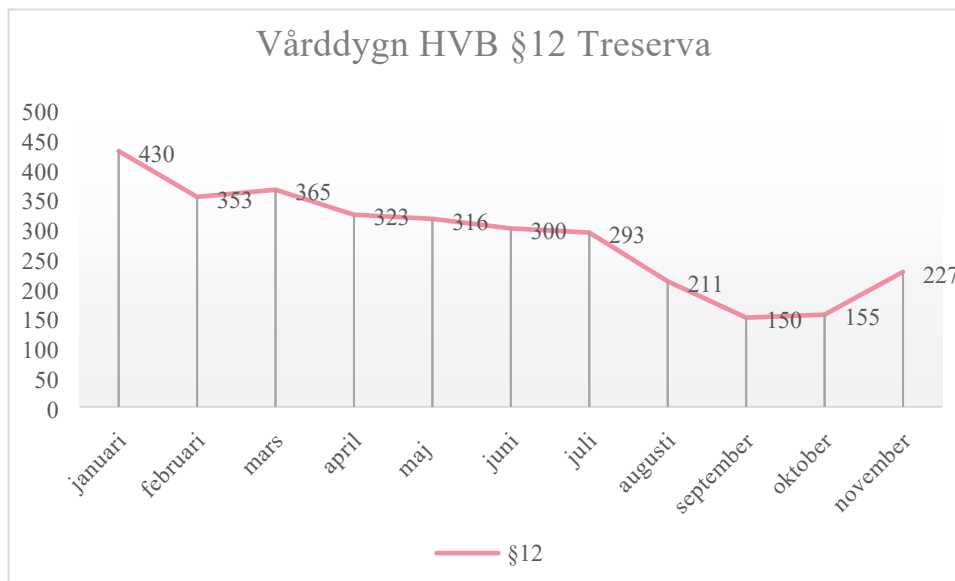
Budgetavvikelser Belopp mnkr	Prognos helår 2020 nov	Prognos helår 2020 okt	Prognos helår 2020 aug	Prognos helår 2020 mars	Bokslut 2019
Kommunstyrelsen	33,1	13,9	-17,9	-25,0	12,6
<i>varav</i> <i>kommunstyrelsen/kommunledningsförvaltning</i> <i>en</i>	29,1	23,4	12,5	0,0	20,5
<i>varav verksamhetsstöd och service</i>	6,4	6,3	2,6	0,0	17,3
<i>varav Leanlink</i>	-2,5	-15,8	-33,0	-25,0	-25,2
Äldrenämnden	32,5	48,6	56,4	0,0	18,7
Social- och omsorgsnämnden	-18,2	-7,0	-62,5	-57,0	-18,6
Barn- och ungdomsnämnden	75,6	77,5	52,1	0,0	32,6
Bildningsnämnden	1,7	0,0	-7,5	-1,3	11,2
Arbetsmarknadsnämnden	0,0	0,0	-38,6	-61,9	0,1
Kultur- och fritidsnämnden	1,0	0,3	0,3	0,0	0,8
Samhällsbyggnadsnämnden	9,5	8,9	7,9	-13,0	0,7
Samhällsbyggnadsnämnden <i>ändrad</i> <i>redovisningsprincip</i>					-43,6
Bygg- och miljönämnden	4,3	4,3	1,8	0,4	7,9
Övriga nämnder	-0,1	0,4	-0,3	-0,4	0,7
<b>Summa nämndernas budgetavvikelse</b>	<b>139,3</b>	<b>146,9</b>	<b>-8,2</b>	<b>-158,2</b>	<b>66,7</b>

Social- och omsorgsnämnden, arbetsmarknadsnämnden och Leanlink prognostiserade i tidigare delårsrapporter så stora underskott att de enligt ekonomistyrningsreglerna tagit fram åtgärdsplaner som redovisats till kommunstyrelsen.

### *Social- och omsorgsnämnden*

I samband med att kommunstyrelsen behandlade delårsrapporten per den 31 augusti fick social-och omsorgsnämnden vars underskott främst avser HVB-placeringar för barn och unga utökad budgettram med högst 63 mnkr men prognostiserar ytterligare underskott med 18 mnkr. Prognosen för social- och omsorgsnämnden denna månad är en försämring från föregående prognos. Prognosen för oktober visade på ett underskott på 7 mnkr och prognosen per den 30 november visar på ett beräknat underskott på 18 mnkr. Det försämrade resultatet beror främst på kostnader för HVB med 8 mnkr och 4 mnkr beror på att årets OPI (SKR:s omsorgsprisindex) som används för uppräknings av nämndens avtal har en högre uppräknings än beräknat.

Den största budgetavvikelsen inom Individ- och familjeomsorg har under året 2020 hänförs till placeringar inom HVB (hem för vård och boende) barn och unga. Det har funnits en tydlig nedåtgående trend av antalet vårddygn under hösten i jämförelse med våren. Antalet placerade individer har samtidigt minskat. Dock har komplexiteten blivit högre vilket gjort att vårddygnskostnaden för ramavtalen är högre i jämförelse med år 2019. De tidigare prognoserna har förutsatt att antalet vårddygn vad gäller SiS-placeringar skulle fortsätta minska i samma takt som efter sommaren där det framgick en tydlig nedåtgående trend. Dock skedde en utplaning under september och oktober för att sedan öka under november, se bifogat diagram nedan.



Samtidigt är antalet vårddygn för placeringar inom ramavtalen lägre i jämförelse med våren och har legat på en relativt stabil nivå efter sommaren. Dock framgår ingen tydlig nedgång av kostnaderna i jämförelse med föregående år. Detta beror till synes på att vårddygnspriserna för de ramavtalen är högre i jämförelse med föregående år till följd av mer komplexa ärenden som kräver en högre personaltäthet. Dock innebär det samtidigt att fler ärenden kan hanteras inom ramavtalen i jämförelse med tidigare.

HVB kostnaderna och problematiken kring barn och ungdomar som behöver särskilda insatser har haft särskilt fokus och särskild åtgärdsplan har tagits fram och beslutats. Arbete pågår i åtgärdsplanen med aktiviteter för att ändra arbetssätt och metoder för att möta denna utveckling.

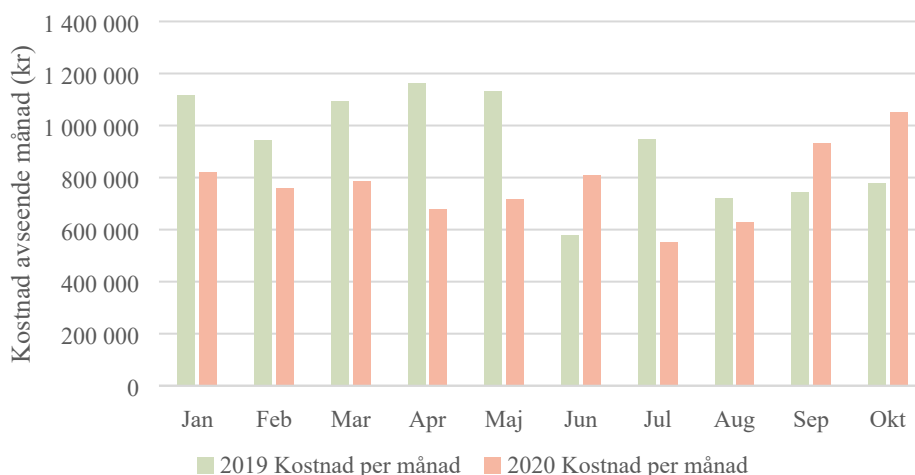
För att nå en budget i balans 2021 krävs att åtgärdsplanen ger avsedda effekter och att alla områden har beredskap för att göra ekonomiska avvägningar. Nämndens ram minskar långsiktigt varför den ekonomiska medvetenheten är angelägen. Att nämndens ramar räknas upp med 2 % vilket är lägre än utfallet av OPI (för 2020 3%) innebär ytterligare krav på nämndens ekonomi.

### **Arbetsmarknadsnämnden**

Arbetsmarknadsnämnden som prognostiserat ett underskott för ekonomiskt bistånd fick utökad budgetram med högst 40 mnkr men beräknar endast behöva nyttja 20 mnkr. Detta är en minskning från prognosen föregående månad då 26 mnkr förväntades behöva användas.

Kostnaderna för tillfälligt boende är för oktober de högsta som noterats under 2020 och det beror på att ovanligt många individer i dagsläget är i behov av tillfälligt boende, trots den nya strategin. Social- och omsorgsförvaltningen arbetar med möjliga lösningar.

## Kostnader för tillfälligt boende



### **Leanlink**

Leanlinks prognos för 2020 beräknas sluta på ett underskott med 2,5 mnkr vilket är en bättre prognos än oktoberprognosen som visade 12,5 mnkr. Kommunstyrelsen har godkänt ett underskott för 2020 på minus 15 mnkr. Leanlinks resultat har förbättrats under hösten beroende på ökade intäkter samtidigt som kostnaderna hållits inom plan. Det är främst intäkterna inom omsorgsverksamheterna som förbättrats, dvs. höjd ersättning för hemtjänst i glesbygd, generellt högre OPI (omsorgsprisindex, årlig justering av avtalad ersättning) samt ökad ersättning på grund av omvandling av vårdplatser från ålderdomshem till sjukhem/demens.

### **Äldrenämnden**

Äldrenämnden prognostiserar ett överskott med 32 mnkr vilket är en minskning jämfört med föregående prognos som visade 49 mnkr. Detta beror framförallt på ändrad prognos för vårdbostäder och hemtjänst, samt lägre statsbidrag gällande coronakostnader än tidigare prognostiserat. Inom hemtjänsten prognostiseras ett överskott på 104 mnkr. I oktober gjordes en mer försiktig prognos, men nu uppskattas ett större överskott utifrån redovisat resultat per november. De största orsakerna till överskottet är färre antal hemtjänststimmar än budgeterat (bland annat som en konsekvens av coronapandemin) samt att den väntade effekten av demografin inte uppnåtts. Hemtjänststatistiken för augusti till oktober visar cirka 55 000 utförda timmar per månad. Samma period år 2019 registrerades cirka 64 000 timmar per månad. Inom vårdbostäder prognostiseras ett underskott med 57 mnkr, det är större än tidigare beräknade underskott på grund av ett högre OPI (SKR:s omsorgsprisindex) än väntat samt ökade kostnader för extra ersättningar.

### **Barn- och ungdomsnämnden**

Barn- och ungdomsnämnden prognostiserar ett överskott med 76 mnkr som framför allt beror på att kostnaderna för barn i behov av extraordinärt stöd blivit lägre än budgeterat inom förskola, fritidshem och grundskola. Det beror på att bedömningarna



tydligare har anpassats till gällande regelverk. Det är även färre barn inskriva i förskoleverksamheten.

### *Kommunstyrelsen*

Kommunstyrelsens prognos för året är ett överskott med 29 mnkr. Det är en förbättring med 6 mnkr jämfört med bedömningen i delårsrapporten i oktober. Orsaken är framförallt en utbetalning med 6 mnkr i november avseende Kommunalförbundet Fjärde Storstadsregionen som avslutats under året.

### **Coronapandemins effekter på verksamhet och ekonomi**

Coronapandemin påverkar verksamhet och ekonomi. Nämnderna har i sina månadsrapporter skrivit om de effekter som de såg i början av november. För att kunna följa kostnaderna finns kommunövergripande koder i ekonomisystemet som hela kommunen använder för att redovisa tillkommande kostnader med anledning av coronapandemin. De redovisade nettokostnaderna för mars-november uppgår till 90 mnkr. Pandemin innebär även uteblivna kostnader och intäkter som är svårare att följa. Kommunen återsökte ersättning från staten i augusti och erhöll 31 mnkr och gjorde ytterligare en återsökning i november enligt de begränsningar avseende återsökning som gäller (omsorg om äldre och personer med funktionsnedsättning). Kommunen får även statsbidrag för tillsyn av tillfälliga smittskyddsåtgärder på serveringsställen med 1 mnkr. Därutöver har kommunen erhållit statsbidrag för all sjukfrånvaro för perioden mars-juli och för den ökade sjukfrånvaron för augusti-december som beräknas uppgå till 74 mnkr. Av dessa har 12,8 mnkr fördelats till Leanlink och de föreslås få ersättning för ökade sjuklönekostnader även för perioden september-december. Den 3 december 2020 rekommenderade Folkhälsomyndigheten och regeringen att Sveriges gymnasieskolor återigen går över till att undervisning helt bedrivs via fjärr- och distans. 4 december fattade bildningsnämndens ordförande delegationsbeslut att undervisningen inom kommunala gymnasieskolan i Linköpings kommun, med vissa undantag, helt bedrivs via fjärr- eller distansundervisning från den 7 december 2020 till och med den 6 januari 2021.

Social- och omsorgsnämndens ordförande beslutade den 4 december om tillfälliga begränsningar inom daglig verksamhet under tiden 8 december till och med 11 januari 2021. Beslutet innebär att de som bor i särskilt boende eller servicebostad inte ska delta i daglig verksamhet under angiven period. De berörda brukarna ska under begränsningsperioden i stället erbjudas annat lämpligt stöd och eventuella aktiviteter utifrån individuella förutsättningar.

Social- och omsorgsnämnden beräknar ett intäktsbortfall avseende alkoholhandläggningen med 1,8 mnkr där KS tagit fram beslutsunderlag som innebär att intäkterna minskar.

### **Investeringar**

Helårsprognosen för kommunens nettoinvesteringar 2020 uppgår till 784 mnkr, vilket är 35 mnkr lägre än investeringsbudgeten för helåret.

Belopp mnkr	2020 jan-nov	2020 Prognos	2020 Budget	Budget- avvikelse
Kommunstyrelsen	44	53	87	34
<i>varav kommunstyrelsen/kommunlednings- förvaltningen</i>	1	1	3	2
<i>varav verksamhetsstöd och service</i>	34	40	60	20
<i>varav Säkerhet</i>	5	7	19	12
<i>varav Leanlink</i>	4	5	5	0
Kommunstyrelsen, simhall	332	360	272	-88
Kommunstyrelsen, resursmedel	0	0	15	15
Kommunstyrelsen, strategisk markreserv	21	21	50	29
Äldrenämnden	0	1	1	0
Social- och omsorgsnämnden	1	1	1	0
Barn- och ungdomsnämnden	11	18	21	3
Bildningsnämnden	5	6	11	5
Kultur- och fritidsnämnden	5	6	37	31
Samhällsbyggnadsnämnden	275	317	323	6
Arbetsmarknadsnämnden	0	0	0	0
Bygg- och miljönämnden	0	1	1	0
<b>Summa</b>	<b>694</b>	<b>784</b>	<b>819</b>	<b>35</b>

För Kommunstyrelsen/Kommunledningsförvaltningen beräknas årets budgetram för nya simhallen överskridas med cirka 90 mnkr, dels på grund av en kostnad för parkeringsfriköp från Sankt Kors som tagits tidigare än beräknat samt dels beroende på att det varit högre konsultkostnader i projektet under året. Strategiska markinköp är lägre än budgeterat och av investeringsramen beräknas knappt 30 mnkr kvarstå vid årets slut. Därtill kommer lägre kostnader för inventarieinköp inom förvaltningen vilket medför ett överskott om cirka 2 mnkr jämfört med investeringsramen. Totalt är den prognostiserade avvikelsen minus 44 mnkr för Kommunledningsförvaltningens egna investeringar 2020 jämfört med ramen.

VSS prognos för årets investeringar sänks till 40 mnkr. Orsaken är att utbyten av utrustning senarelagts på grund av coronapandemin. Avvikelsen mot utökad investeringsram är plus 20 mnkr.

Leanlinks investeringsutgifter till och med november uppgår till 4,3 mnkr. Investeringsprognosen för helåret slutar på 4,7 mnkr, vilket innebär en positiv avvikelse med 210 tkr jämfört med ram.

Barn- och ungdomsnämndens avvikelse beror till största del av grundskolan där idrottshall Arenaskolan och inventarier för Ekkälleskolan inte kommer att ske under 2020.

Bildningsnämnden prognostiserar ett överskott på 5 mnkr i investeringsverksamheten. Orsaken till budgetavvikelsen är att anskaffning av nya inventarier till S:t Lars gymnasium beräknas göras under nästa år istället för i år.

Kultur- och fritidsnämndens budgetram för 2020 har utökats med 5 000 000 kr. Kultur- och fritidsnämnden fortsätter prognostisera ett överskott för helåret 2020. Dock finns fortfarande stora osäkerhetsfaktorer gällande den påverkan coronapandemin har för nämndens driftsentreprenörer och vad detta kan innebära för nämndens resultat 2020. Svårigheter finns även vad gäller prognos för de intäktsbortfall gällande bokningsavgifter som faktureras efter december månad. Ett något större överskott prognostiseras för nämndens investeringsmedel då behovet av återinvesteringar för året bedöms lägre än i nämndens uppföljning i oktober. Merparten av nämndens överskott gällande investeringsmedel kommer att begäras överflyttade till 2021 på grund av framskjutna- eller försenade byggprojekt. Samhällsbyggnadsnämnden prognostiserar ett överskott på 10 mnkr med anledning av förseningar i projekt. Entreprenörer och underleverantörer har svårt att leverera på grund av bemanningssvårigheter som är en konsekvens av coronaviruset. Folkungavallen har projekterats i år men kommer att genomföras nästa år.

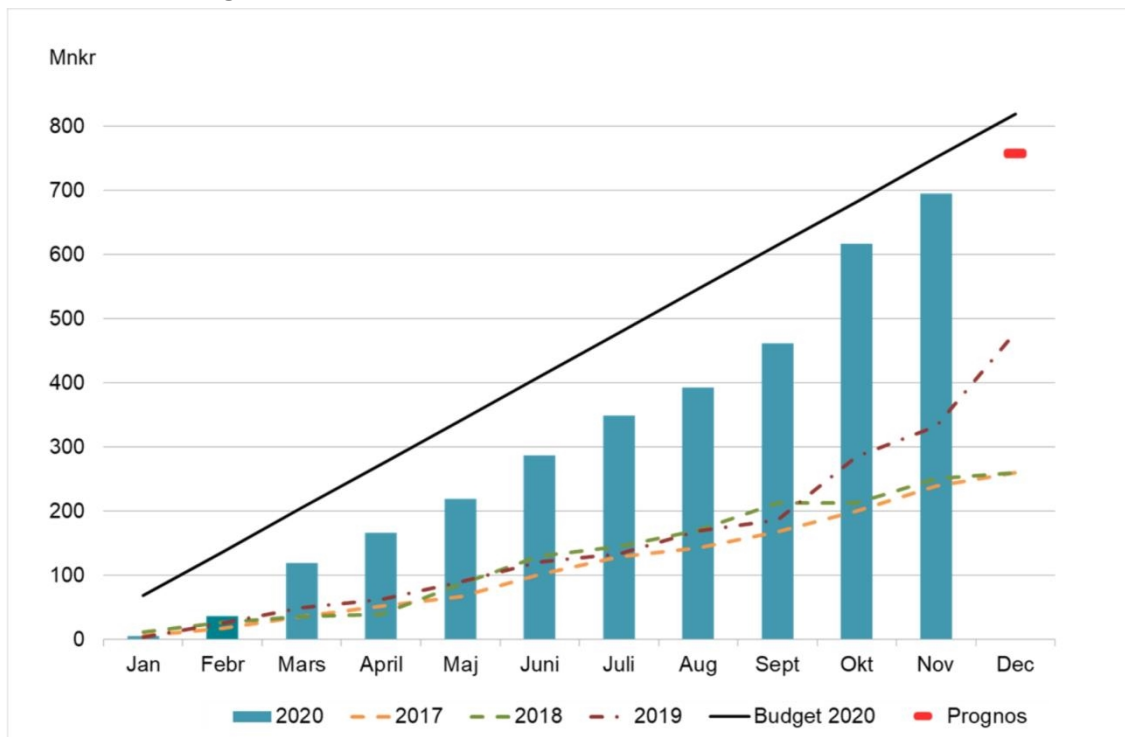
## Exploateringar

Kommunens exploateringsverksamhet anskaffar, utvecklar och iordningsställer mark för bostads- och verksamhetsändamål. Helårsprognosen 2020 för exploateringsredovisningen är 76 mnkr vilket motsvarar det årliga resultatkravet.

<b>Effekter på resultaträkningen</b>		
<b>Mnkr</b>	<b>2020 jan-nov</b>	<b>2020 Prognos</b>
<b>Intäkter</b>		
Intäkter markförsäljning	44	78
Exploateringsbidrag och övriga intäkter	2	10
Vinst avslutade projekt	19	19
<b>Summa intäkter</b>	<b>65</b>	<b>107</b>
<b>Kostnader</b>		
Kostnader mark	-18	-27
Engångseffekt fr äldre projekt	-	30
Förlust avslutade projekt	-1	-15
Övriga kostnader	0	-1
<b>Summa kostnader</b>	<b>-19</b>	<b>-13</b>
<b>Resultat före resultatkrav</b>	<b>46</b>	<b>94</b>
Resultatkrav	-70	-76
<b>Resultat</b>	<b>24</b>	<b>18</b>

\*Linköpings kommun har ett årligt resultatkrav på 76 mnkr för exploateringsverksamheten.

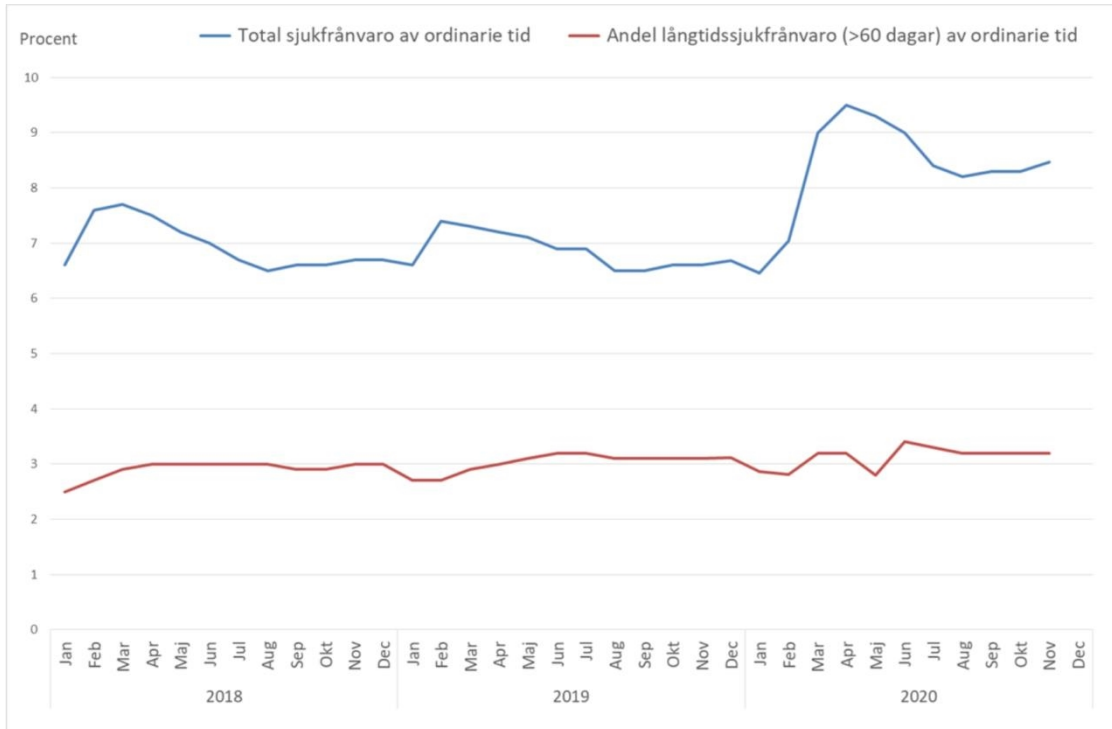
## Nettoinvesteringar



Nettoinvesteringarna uppgick till 694 mkr november 2020, jämfört med linjär periodiserad budget för november på 751 mkr. Motsvarande period förra året uppgick nettoinvesteringarna till 187 mkr. Den stora skillnaden mellan årets investeringsvolym och tidigare år är det stora projektet ny simhall. Investeringsbudgeten för helåret 2020 uppgår till 819 mkr.

## Personal

### Total sjukfrånvaro och andel långtidssjukfrånvaro



Diagrammet visar total sjukfrånvaro i procent av den sammanlagda ordinarie arbetstiden vilket är det lagstadgade kravet. Den totala sjukfrånvaron av de anställdas sammanlagda arbetstid uppgick i november 2020 till 8,5 % (6,6 % november 2019). Långtidssjukfrånvaron uppgick i november 2020 till 3,2 % (3,1 % november 2019).

### Mertid och övertid



**Obs! Uppgifterna avser t.o.m. oktober 2020.** Antal utförd mertid/fyllnadstid var 3 383 timmar och antal kvalificerade övertidstimmar var 3 482 i november 2020.

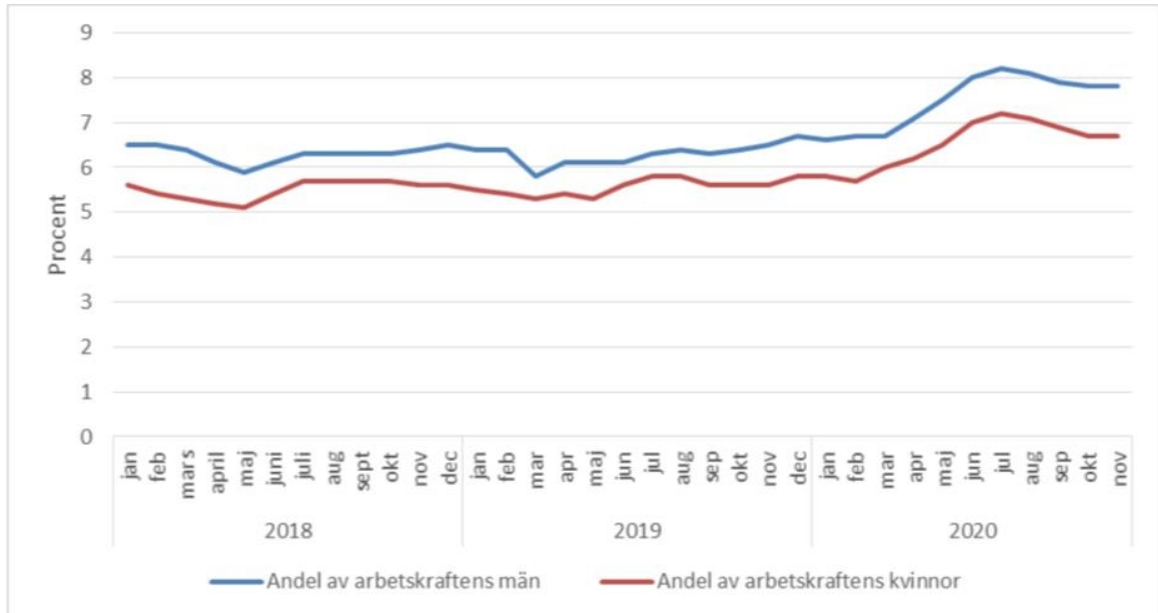
#### Kommunens kostnader för sjukfrånvaro inkl. PO



Kommunens kostnader för sjukfrånvaro inkl. PO var 20 mnkr i november 2020 (12,6 mnkr november 2019).

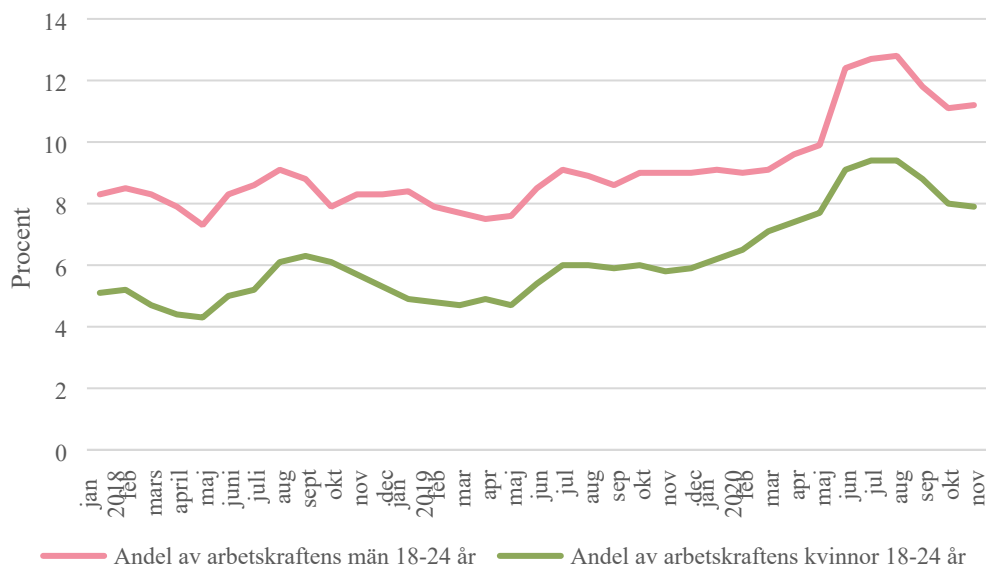
## Arbetslöshet

Andel arbetslösa och i program med aktivitetsstöd, efter kön



Andelen arbetslösa kvinnor och i program med aktivitetsstöd i november 2020 var 6,7 % (5,6 % november 2019). Motsvarande uppgifter för män var 7,8 % (6,7 % november 2019).

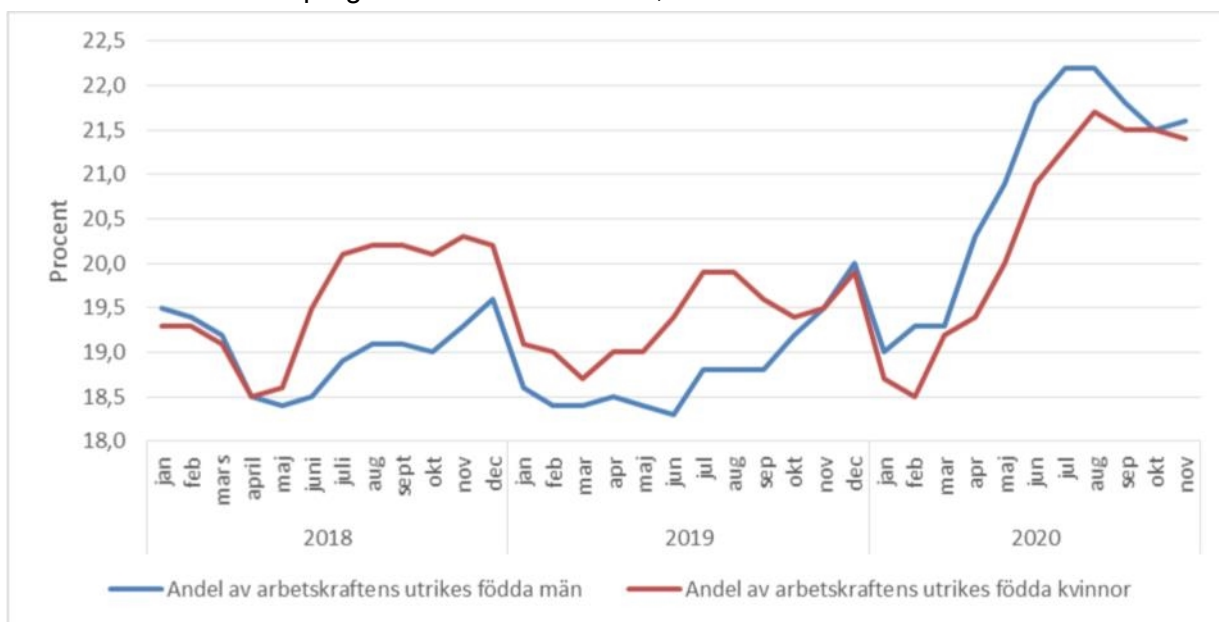
Andel arbetslösa och i program med aktivitetsstöd, 18–24 år efter kön



Andelen arbetslösa kvinnor och i program med aktivitetsstöd, 18 – 24 år var i november 2020 7,9 % (5,8 % november 2019). Motsvarande uppgift samma period för män var 11,2 % (9,0 % november 2019).

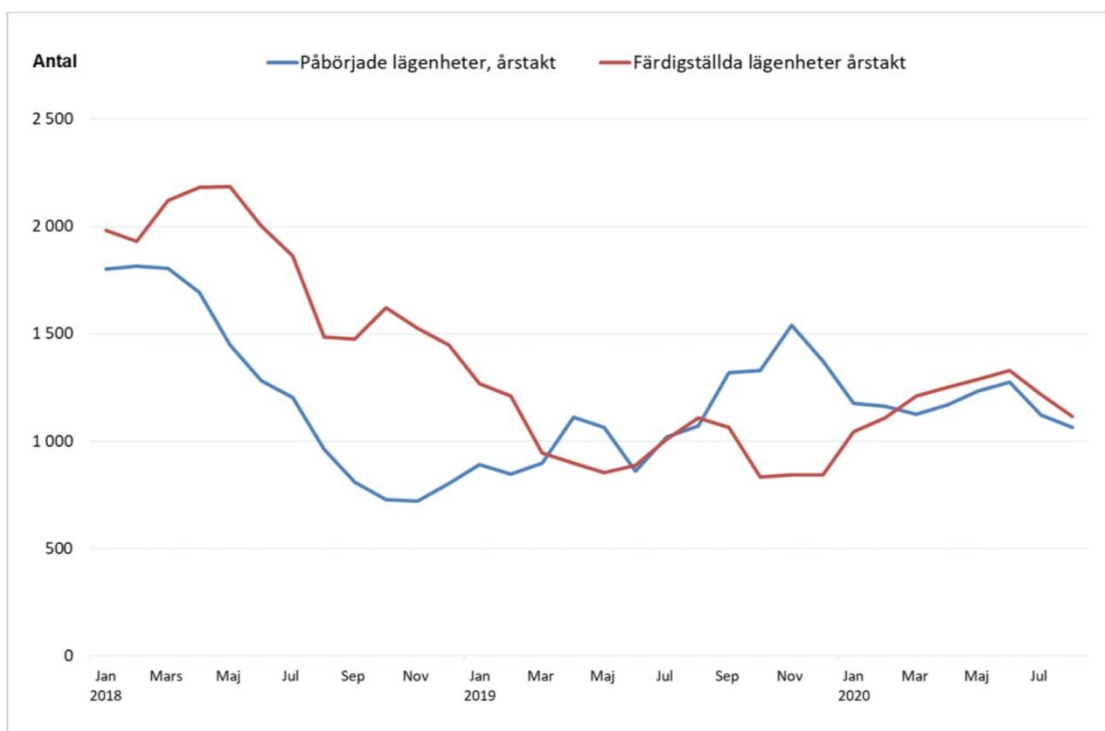


## Andel arbetslösa och i program med aktivitetsstöd, utrikes födda efter kön



Andelen arbetslösa och i program med aktivitetsstöd, utrikes födda kvinnor i november 2020 var 21,4 % (19,5 % november 2019). Motsvarande uppgift samma period för män var 21,6 % (19,5 % november 2019).

## Påbörjade och färdigställda lägenheter, årstakt

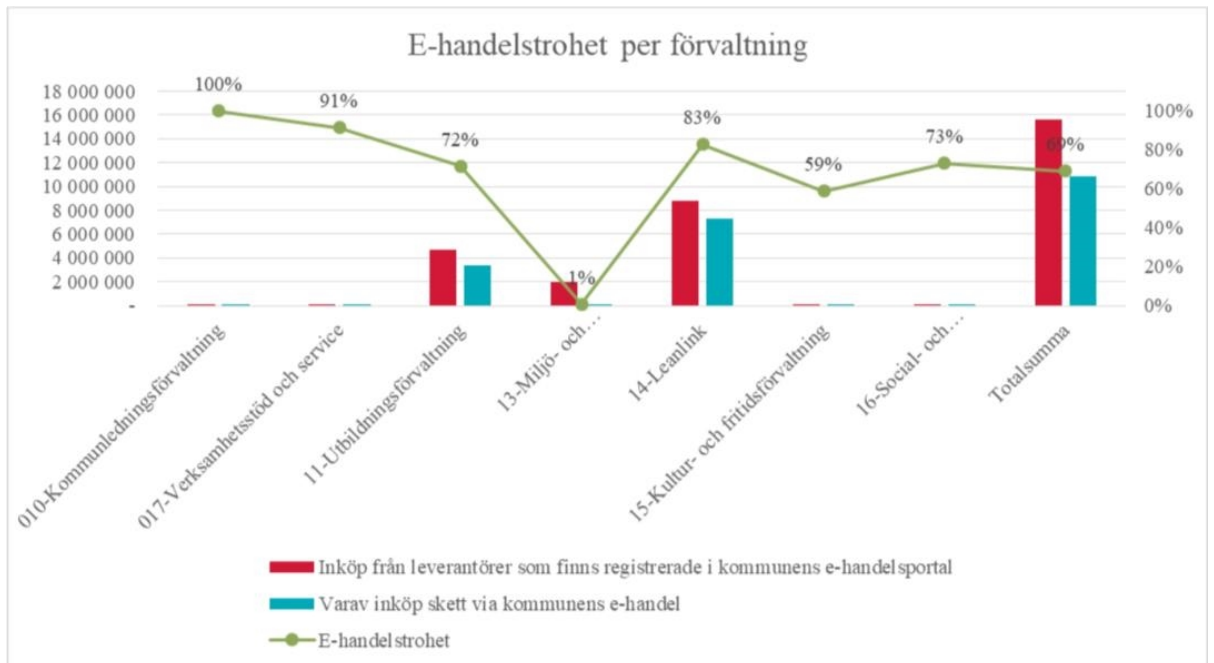


I november 2020 var årstakten för påbörjade lägenheter 920 stycken. Antalet färdigställda lägenheter var årstakten 1 225 stycken i november månad 2020.

## E-handelstrohet

För att säkerställa effektiva inköp inom kommunen ska e-handel användas, vilket säkerställer avtalstrohet och minskar administrationen kring inköpet.

### E-handelstrohet per förvaltning



E-handelstroheten i kommunen i november var sammanlagt 69 %.

