



**Linköpings  
kommun**

**Förvaltade stiftelser**

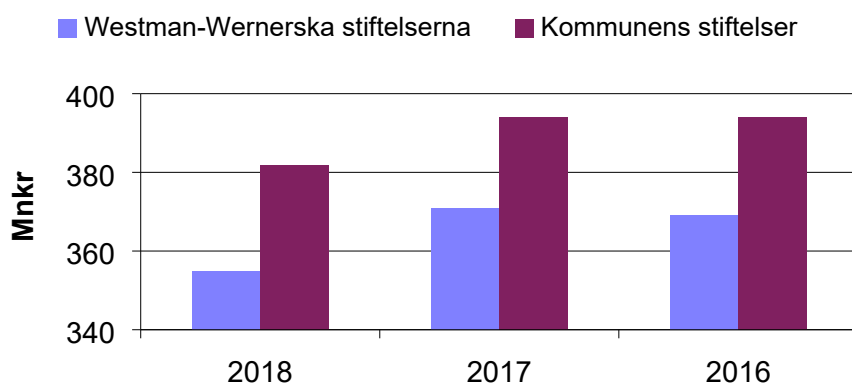
**Sammandrag av årsredovisningar 2018**

## Sammandrag av årsredovisning 2018 för stiftelser förvaltade av Linköpings kommun

### INLEDNING

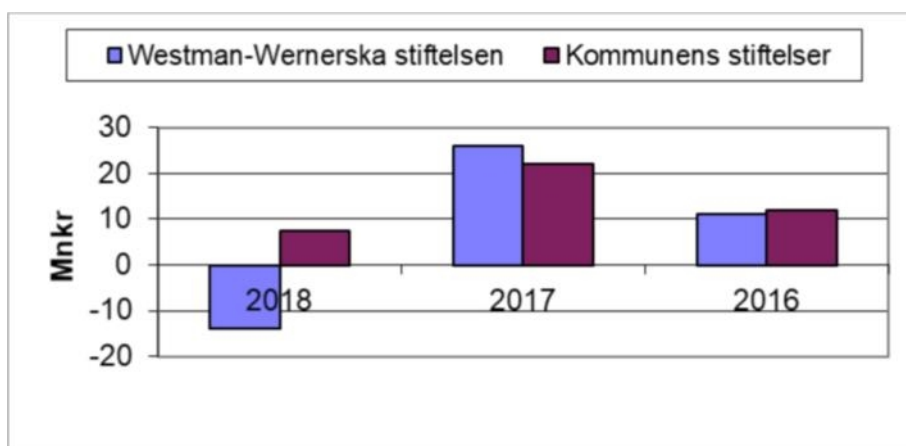
Detta sammandrag utgörs av ett antal diagram avseende åren 2016-2018 med fokus på 2018. I den mer detaljerade beskrivningen i nästa avsnitt redovisas utvecklingen från år 2007 till och med 2018. Värt att notera är att Westman-Wernerska stiftelsen och kommunens övriga stiftelser har olika placeringsprofil. Westman -Wernerska stiftelsens normalportfölj har cirka 60 % placerat i aktier och 40 % i räntebärande medan kommunens övriga stiftelsers normalportfölj har 35 % i aktier, 5 % i hedgefonder och 60 % i räntebärande. Det går därför inte att säga att den ena stiftelsen gått bättre eller sämre än den andra.

### Marknadsvärderade tillgångar



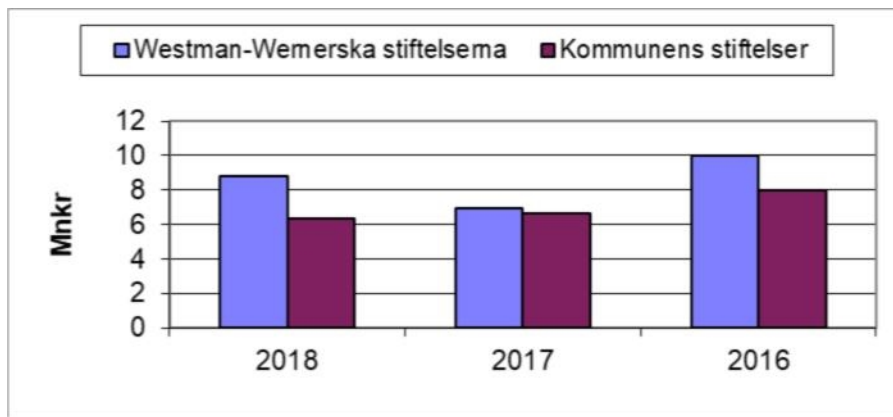
Marknadsvärdet för Westman-Wernerska stiftelsens tillgångar, inklusive forskningsmedel, uppgick 2018 till 355 mnkr (371 mnkr) och för kommunens övriga stiftelser till 382 mnkr (394 mnkr).

### Årets resultat inklusive realiserade vinster och nedskrivning



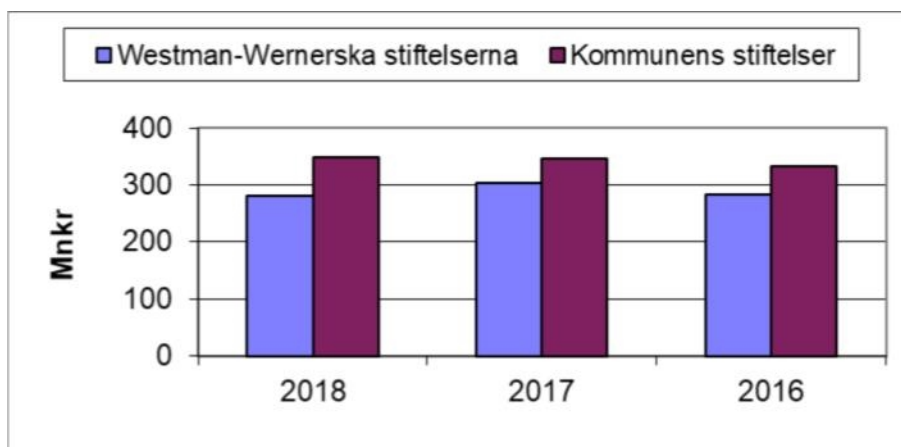
Westman-Wernerska stiftelsens resultat, inklusive forskningsmedel, uppgick 2018 till -14 mnkr (26 mnkr) och kommunens övriga stiftelser till 7 mnkr (22 mnkr).

### Disponibelt av årets resultat för utdelning



Disponibelt av årets resultat för utdelning för Westman-Wernerska stiftelsen, inklusive forskningsmedel, uppgick 2018 till 8,7 mnkr (6,9 mnkr) och för kommunens övriga stiftelser till 6,3 mnkr (6,6 mnkr).

### Bundet fondkapital



Westman-Wernerska stiftelsens bundna fondkapital, inklusive forskningsmedel, uppgick 2018 till 280 mnkr (303 mnkr) och kommunens övriga stiftelser till 348 mnkr (347 mnkr). Bundet fondkapital utgörs av ursprungligt donationskapital, ackumulerat kapitalisering med 20 % samt ackumulerat realisationsresultat och eventuella nedskrivningar/återföringar av finansiella tillgångar, som ej är tillgängligt för utdelning.



**Linköpings kommun**

**Förvaltade stiftelser**

**Beskrivning av verksamheten under 2018**

## BESKRIVNING AV VERKSAMHETEN UNDER ÅR 2018

### Förvaltning av stiftelsernas tillgångar m.m.

Westman-Wernerska stiftelsens tillgångar förvaltas av Danske Bank enligt donators uttalade vilja i testamente utan styrning från kommunen.

Förvaltningen av kommunens övriga stiftelsers tillgångar sker hos SEB Institutionell förvaltning. Förvaltningsuppdraget innebär att SEB svarar för placeringsverksamheten enligt kommunfullmäktiges fastställda policy den 15 december 1998 och riskinstruktion senast fastställd av kommunstyrelsen i februari 2011. Redovisning av förändringar i depåerna sker tertialvis till kommunen. Vid dessa redovisningar jämförs också utfallet mot jämförelseindex och målsättning i intäkter från räntor och aktieutdelningar m.m.

Kommunledningsförvaltningen svarar för den löpande redovisningen, tertialrapporter och bokslut m.m. för samtliga stiftelser.

Värt att notera är att Westman-Wernerska stiftelsen och kommunens övriga stiftelser har olika placeringsprofil. Westman -Wernerska stiftelsen har vid årets utgång cirka 68 % placerat i aktier och 32 % i räntebärande medan kommunens övriga stiftelser har vid årsskiftet cirka 38 % i aktier, 6 % i hedgefonder och 56 % i räntebärande. Det går därför inte att säga att den ena stiftelsen gått bättre eller sämre än den andra.

### Förvaltningsavgifter

I förvaltningsavgifter har erlagts följande belopp som också anges i procent av det bundna fondkapitalet.

<b>Belopp tkr</b>	<b>2018</b>	<b>%</b>	<b>2017</b>	<b>%</b>	<b>2016</b>	<b>%</b>
<b>Kommunens stiftelser</b>						
SEB	0	0,00	197	0,06	205	0,06
Kommunledningskontoret	773	0,22	759	0,22	738	0,22
<b>SUMMA</b>	<b>773</b>	<b>0,22</b>	<b>956</b>	<b>0,28</b>	<b>943</b>	<b>0,28</b>
<b>Westman-Wernerska stiftelsen</b>						
Danske Bank	1 794	0,52	707	0,23	661	0,23
Kommunledningskontoret	675	0,19	649	0,21	631	0,22
<b>SUMMA</b>	<b>2 469</b>	<b>0,71</b>	<b>1 356</b>	<b>0,44</b>	<b>1 292</b>	<b>0,45</b>

Kommunstyrelsen beslutade den 7 september 2004 att förvaltningsersättningen till kommunledningskontoret för stiftelseadministrationen från 1 januari 2005 fastställdes till 800 000 kronor plus mervärdeskatt och årlig indexuppräknning. Då beslutat index har upphört beslutade kommundirektören 2010-06-09 att uppräknning ska ske med den faktiska årliga löneökningen. Fördelningen mellan Westman-Wernerska stiftelsen och kommunens övriga stiftelser sker i relation till det bundna stiftelsekapitalet. Det är praxis att erlagda förvaltningsavgifter jämförs mot det bundna fondkapitalet som sker i ovanstående tabell.

Förvaltningsavgiften som erläggs till SEB uppgår från och med september 2012 till 0,05 % på tillgångarnas marknadsvärde plus mervärdeskatt. För aktiefond utland erläggs en avgift på 1,4 % som är momsbefriad.

Förvaltningsavgiften som erläggs till Danske Bank uppgår till 0,15 % av tillgångarnas marknadsvärde. Förvaltningsavgiften har gällt från 1 januari 1997.

## Målavstämning för placeringsverksamheten

### Westman-Wernerska stiftelsen

Fördelningen av tillgångsslagen framgår av nedanstående tabell:

<b>Placeringsform</b>	<b>Marknads- värde tkr 2018-12-31</b>	<b>An- del %</b>	<b>Marknads- värde tkr 2017-12-31</b>	<b>An- del %</b>	<b>Marknads- värde tkr 2016-12-31</b>	<b>An- del %</b>
Räntebärande värdepapper m.m.	114 641	32	104 204	28	116 758	32
Aktier	239 254	68	265 597	72	244 098	66
Depåkonto	<u>242</u>	0	<u>25</u>	0	<u>6 747</u>	2
<b>Delsumma</b>	<b>354 137</b>	<b>100</b>	<b>369 826</b>	<b>100</b>	<b>367 603</b>	<b>100</b>
Utdelningsdepå	7		163		513	
<b>TOTALSUMMA</b>	<b>354 144</b>		<b>369 989</b>		<b>368 116</b>	

Ett av målen med förvaltningen av Westman-Wernerska stiftelsen är att över en rullande femårsperiod uppnå en genomsnittlig årlig real värdeutveckling om 3,5 %. Med real värdeutveckling avser nominell avkastning justerat för inflationen, mätt som förändringen i konsumentprisindex (KPI), det vill säga målsättningen är en värdeutveckling om minst KPI + 3,5 %. Målet är fastställt av förvaltaren Danske Bank.

Värdeutvecklingen av tillgångarna, uppgick till -3,5 % (6,0 %) för 2018, jämfört med målsättningen KPI + 3,5 % som uppgick till 5,5 % (5,2 %) för 2018. Värdeutvecklingen för motsvarande Benchmark var -2,2 % (5,8 %) för 2018.

### Kommunens övriga stiftelser

Följande jämförelseindex och fördelning mellan aktier och räntebärande används i jämförelseindexet:

- 60 procent OMRX Bond
- 25 procent Six Return Index
- 10 procent MSCI World Index
- 5 procent OMRX T-bill + 2 %

Placeringsverksamheten hos SEB sker i tre portföljer, nämligen Gemensamt placerade stiftelser, Carlstedtska stiftelsen och Knut Pihlströms stiftelse. Fördelningen av tillgångsslagen i den sammanlagda portföljen framgår av nedanstående tabell:

<b>Placeringsform</b>	<b>Marknads- värde 2018-12-31</b>	<b>Andel %</b>	<b>Marknads- värde 2017-12-31</b>	<b>Andel %</b>	<b>Marknads- värde 2016-12-31</b>	<b>Andel %</b>
Ränteb.värdepapper m.m.	214 360	56	267 031	68	231 565	56
Aktier, Sverige	102 377	27	54 507	14	102 939	27
Aktier, Utland	40 365	11	47 478	12	34 016	11
Hedgefonder	24 266	6	25 187	6	25 708	6
<b>SUMMA</b>	<b>381 368</b>	<b>100</b>	<b>394 203</b>	<b>100</b>	<b>394 228</b>	<b>100</b>

Normalfördelningen för placeringarna är enligt riskinstruktionen för förvaltningen av kommunens stiftelsemedel, 60 % räntebärande, 25 % Svenska aktier, 10 % i utländska aktier och 5 % i hedgefonder. Som högst får 50 procent placeras i aktier, varav utlandsdelen av aktieportföljen får uppgå till högst 15 %.

Målsättningen är att överträffa avkastningen i indexportföljen. Värdeförändringen av totalportföljen är -1,42 % (3,98 %) jämfört med index på -0,56 % (3,48 %).

## Målavstämning finansiella intäkter

### Westman-Wernerska stiftelsen

Ett annat av målen med förvaltningen av Westman-Wernerska stiftelsen, exklusive forskningsmedel, är en årlig utdelningsbar direktavkastning som motsvarar årets genomsnittliga statslåneränta på stiftelsens ingående värde vid varje årsskifte. Målet är fastställt av förvaltaren Danske Bank.

Utfallet för åren 2018, 2017 och 2016 redovisas i nedanstående tabell:

	2018	2017	2016
Ingående marknadsvärde tillgångar tkr	369 690	367 499	356 903
Avkastningsmål = statslåneräntan tkr	1 775	1 874	1 213
Utfall finansiella intäkter tkr	18 440	17 244	17 045
Över/Under (-) avkastning tkr	16 673	15 361	15 846
Finansiella intäkter procent	4,99 %	4,69 %	4,78 %
Statslåneräntan procent	0,51 %	0,51 %	0,34 %

Utfallet blev 5,06 % (4,76 %) jämfört med 0,48 % (0,51 %) i statslåneränta. Målavvikelsen uppgick därmed till +4,51 % (+4,18 %) motsvarande +16 673 tkr (+15 361 tkr).

### Kommunens övriga stiftelser

De finansiella intäkterna efter avdrag för kostnader och i förekommande fall skatt, utgör underlag för utdelningsbara belopp.

Direktavkastningen i form av räntor, aktieutdelningar och optionspremier bör enligt riskinstruktionen för placeringsverksamheten, fastställd av kommunstyrelsen februari 2011, uppgå till minst 10 mnkr per år beräknat på marknadsvärderade tillgångar.

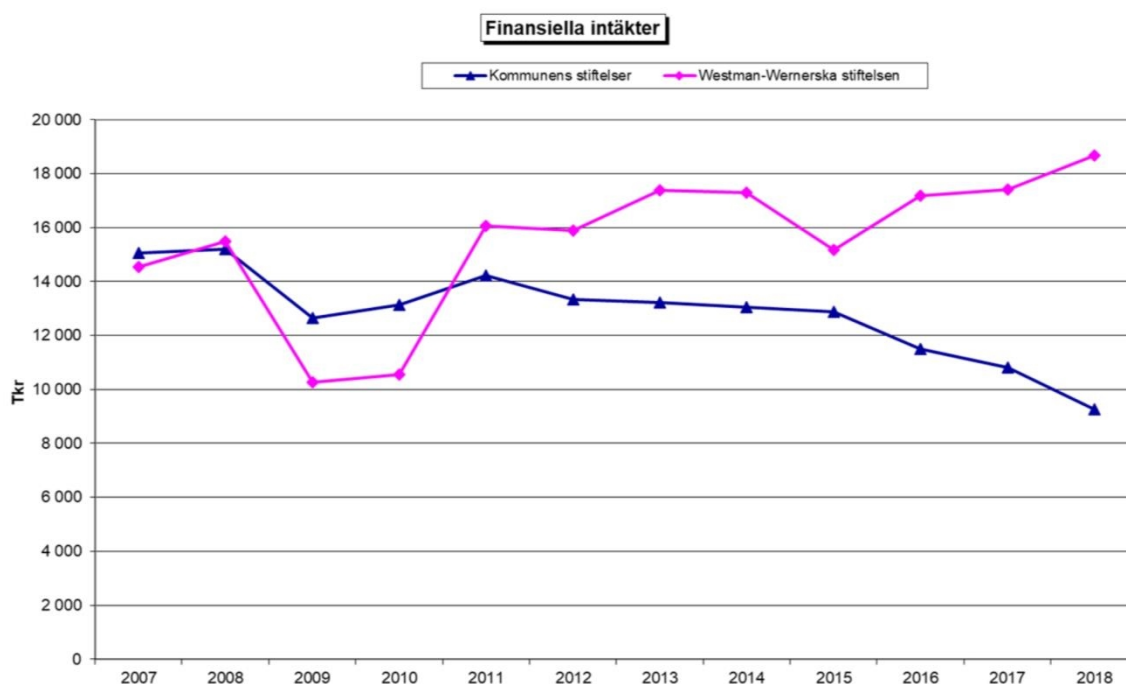
Utfallet för åren 2018, 2017 och 2016 redovisas i nedanstående tabell:

	2018	2017	2016
Ingående marknadsvärde tillgångar tkr	394 279	394 228	386 723
Avkastningsmål 10 mnkr	10 000	10 000	10 000
Utfall finansiella intäkter tkr	9 269	10 822	11 503
Över/Under (-) avkastning tkr	-731	822	1 503
Finansiella intäkter procent	2,74 %	2,74 %	2,97 %

Utfallet för 2018 uppgick enligt ovan till 9 269 tkr vilket är 731 tkr lägre jämfört med avkastningsmålet och än föregående års avkastning på 10 822 tkr.



Utvecklingen av de finansiella intäkterna för Westman-Wernerska stiftelsen, inklusive forskningsmedel, och för kommunens övriga stiftelser för åren 2007-2018 redovisas i nedanstående diagram:



Westman-Wernerska stiftelsens finansiella intäkter ligger över den nivå som var år 2007 med 4 142 tkr. De finansiella intäkterna har också ökat jämfört med år 2017 (+ 1 269 tkr). En förklaring är att aktieportföljens storlek inneburit bra aktieutdelningar under året då marknadsräntorna är låga.

Kommunens övriga stiftelsers finansiella intäkter har minskat sedan 2011. Under år 2018 har de finansiella intäkterna minskat jämfört med år 2017 (-1 552 tkr). Orsaken är bland annat att marknadsräntorna är fortsatt låga och att portföljen jämfört med Westman-Wernerska stiftelsen är överviktad i räntebärande värdepapper.

I nedanstående tabell redovisas fördelningen av de finansiella intäkterna på respektive intäktsslag.

Finansiella intäkter Tkr	Kommunens stiftelser			Westman-Wernerska stiftelserna		
	2018	2017	2016	2018	2017	2016
Ränteintäkter	0	5 642	6 946	861	874	986
Aktieutdelningar	9 269	5 179	4 557	17 820	16 538	16 182
<b>SUMMA</b>	<b>9 269</b>	<b>10 822</b>	<b>11 503</b>	<b>18 681</b>	<b>17 412</b>	<b>17 168</b>

## Utdelningsbara belopp

Det belopp från årets resultat som är utdelningsbart år 2019 eller senare uppgick för Westman-Wernerska stiftelsen, inklusive forskningsmedel, till 8 780 tkr, vilket är en ökning med 1 781 tkr jämfört med 2017 års bokslut.

Motsvarande belopp för kommunens övriga stiftelser uppgick till 6 305 tkr vilket är en minskning med 342 tkr jämfört med 2017 års bokslut. Mer om de utdelningsbara beloppen återfinns under avsnittet ”Fritt kapital utdelningsbart” nedan.

## Realiserat resultat vid försäljning av värdepapper, nedskrivning och återföring av tidigare gjorda nedskrivningar.

Realiserat nettoresultat vid försäljning av aktier och räntebärande värdepapper är inte utdelningsbar avkastning. Nettovinsterna läggs till det bundna stiftelsekapitalet. Det omvända gäller om försäljningarna medför nettoförlust, d v s det realiserade resultatet minskar det bundna kapitalet.

Westman-Wernerska stiftelsens resultat vid försäljningar under 2018 är positivt och uppgick till +7 229 tkr jämfört med +17 087 tkr år 2017.

Kommunens övriga stiftelsers resultat vid försäljningar under 2018 är positivt och uppgick till +2 796 tkr jämfört med +13 958 tkr år 2017.

Nedskrivning görs när marknadsvärdet på bokslutsdagen understiger det bokförda värdet (anskaffningsvärdet). Beloppen i nedskrivning minskar det bundna stiftelsekapitalet (Värderegleringskonto).

Återföring av eventuellt tidigare gjorda nedskrivningar görs om marknadsvärdet överstiger anskaffningsvärdet. Beloppen av återföringen ökar det bundna stiftelsekapitalet.

Nedskrivningar har under 2018 gjorts med 31 934 tkr i Westman-Wernerska stiftelsen och med 2 693 tkr i kommunens övriga stiftelser.

Återföring av tidigare gjorda nedskrivningar har inte gjorts under 2017 för Westman-Wernerska stiftelsen och för kommunens övriga stiftelser till skillnad mot år 2014 då 592 tkr återfördes i Westman-Wernerska stiftelsen och 1 883 tkr återfördes i kommunens övriga stiftelser.

Realiserat resultat, nedskrivningar och återförd nedskrivning framgår av nedanstående tabell.

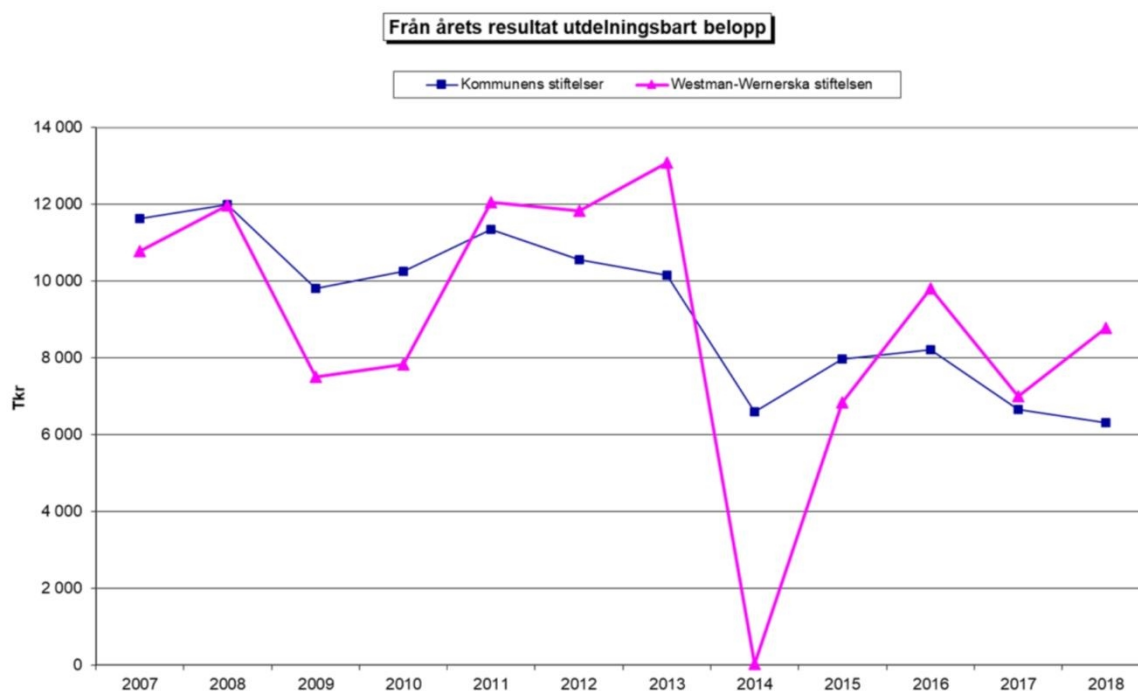
Belopp tkr Reavinst, netto och nedskrivning/återföring	Kommunens stiftelser			Westman-Wernerska stiftelsen		
	2018	2017	2016	2018	2017	2016
Realiserat resultat aktier	3 011	17 879	4 936	7 296	17 181	1 456
Realiserat resultat räntebärande	-215	-3 921	-2 714	-67	-94	-2 238
Nedskrivning aktier	-2 693			-31 934		
Återföring nedskrivning aktier						
Nedskrivning räntebärande						
Återföring nedskrivning -"-						
Nedskrivning hedgefonder						
Återföring nedskrivning hedgef						
<b>SUMMA</b>	<b>-103</b>	<b>13 958</b>	<b>2 222</b>	<b>-24 705</b>	<b>17 087</b>	<b>-782</b>

## Skatt

Av kommunens totalt femtiosju (57) stiftelser är fem stiftelser beskattningsbara, d v s statlig inkomstskatt skall erläggas för ränteintäkter, utdelningar och realisationsvinster.

## Årets resultat

Årets resultat inkl realiserade nettovinster, nedskrivningar och skatt för åren 2007-2018 framgår av nedanstående diagram.



Nedgången i de utdelningsbara beloppen år 2009 och 2010 har sin orsak i den så kallade finanskrisen som drabbade hela världen. Nedgången år 2014 har sin orsak i skatterna som har belastat årets resultat samt de låga marknadsräntorna. Årets nedgång i kommunens övriga stiftelser beror på lägre direktavkastning eftersom portföljen jämfört med Westman-Wernerska stiftelsen är överviktad i räntebärande värdepapper.

I bilaga 1 redovisas ett sammandrag av respektive stiftelses resultat- och balansräkning.

## Bundet stiftelsekapital

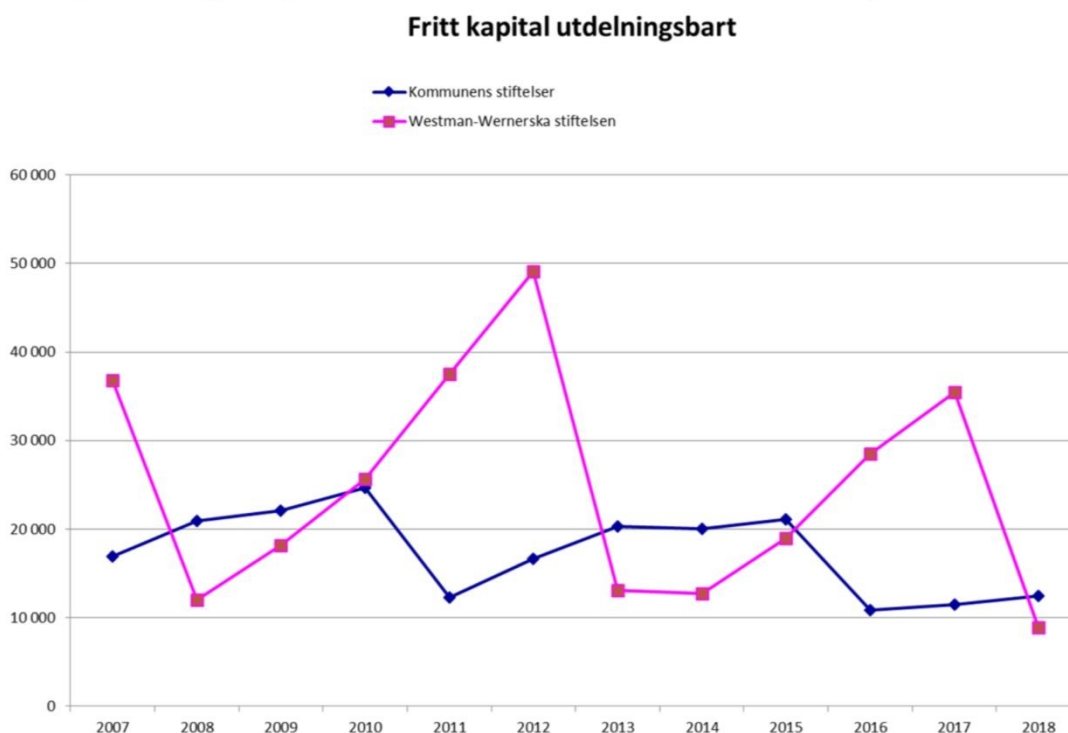
Det bundna kapitalet uppkommer genom ursprungligt kapitalbelopp vid stiftelsens bildande, årlig del av avkastningen i form av kapitalisering, årligt realiserat resultat vid försäljning av aktier och räntebärande värdepapper och nedskrivning av tillgångar när det bokförda värdet överstiger marknadsvärdet av tillgångarna (Värderegleringskonto) samt återföring av tidigare gjorda nedskrivningar.

Det bundna stiftelsekapitalets utveckling för Westman-Wernerska stiftelserna uppgick 2006 till 243 mnkr och vid periodens slut år 2018 till 280 mnkr (303 mnkr) vilket innebär en ökning av det bundna stiftelsekapitalet på 37 mnkr.

Det bundna kapitalet för kommunens övriga stiftelser uppgick 2007 till 277 mnkr och vid periodens slut år 2018 till 348 mnkr (347 mnkr) vilket innebär en ökning med 71 mnkr. Under denna period har det tillkommit nytt stiftelsekapital (nya stiftelser) med cirka 4,7 mnkr.

## Fritt kapital utdelningsbart

Utdelningsbart belopp för perioden 2007-2018 redovisas i nedanstående diagram.



I det fria kapitalet som är utdelningsbart ingår bl.a. ackumulerad utdelningsbar avkastning för stiftelser som har utdelning vart femte år. Carlstedtska stiftelsen har under 2016 haft utdelning med 12 092 tkr vilket förklarar att det fria utdelningsbara kapitalet har minskat för kommunens stiftelser.

Westman-Wernerska stiftelsen har haft utdelning under året med 35 125 tkr och med 48 775 tkr under 2013 vilket förklarar nedgången mellan åren. Utifrån 2018 års resultat är det utdelningsbara kapitalet nu 8 632 tkr i Westman-Wernerska stiftelsen. Nedgången i diagrammet vissa år beror således på att under aktuellt år har den så kallade femårsutdelningen ägt rum.

I bilaga 2 redovisas dels beslutade utdelningar under år 2018 och dels utdelningsbara belopp år 2019 och senare för respektive stiftelse.

## **Stiftelsernas förmögenhet**

Förmögenheten består av bundet kapital i form av stiftelsekapital enligt ovan och fritt eget kapital, som avser de utdelningsbara beloppen. Vid beräkning av stiftelsernas förmögenhet tillkommer skillnaden mellan marknadsvärdet och det bokförda värdet av värdepappersinnehaven.

Förmögenheten för Westman-Wernerska stiftelsen, inklusive forskningsmedel, uppgick år 2007 till 279 mnkr och vid periodens slut år 2018 till 257 mnkr vilket innebär en minskning med 22 mnkr. Förmögenheten för kommunens övriga stiftelser uppgick år 2007 till 310 mnkr och vid periodens slut år 2018 till 358 mnkr innebärande en ökning med 48 mnkr.

Utvecklingen av förmögenheten påverkas av det utdelningsbara beloppet samt skillnaden mellan marknadsvärdet och det bokförda värdet av värdepappersinnehaven. Detta innebär att förmögenheten reduceras kraftigt utdelningsåret för de stiftelser som t.ex. har utdelning vart femte år samt när marknadsvärdet understiger det bokförda värdet av värdepappersinnehaven.

I bilaga 3 redovisas respektive stiftelses förmögenhet.

## SAMMANDRAG RESULTATRÄKNING

Belopp Tkr	Kommunens stiftelser			Westman-Wernerska stiftelserna		
	2018	2017	2016	2018	2017	2016
Finansiella intäkter	9 269	10 821	11 503	18 681	17 412	17 168
Övriga kostnader	-1 097	-1 289	-1 310	-2 521	-1 411	-1 327
<b>Resultat före realiserade vinster</b>	<b>8 172</b>	<b>9 532</b>	<b>10 193</b>	<b>16 160</b>	<b>16 001</b>	<b>15 841</b>
Realiserat resultat	2 796	13 958	2 222	7 229	17 087	-782
Nedskrivning värdepapper	-2 693			-31 934		
Återföring av nedskrivning						
Skatter	-915	-1 956	-729	-5 245	-7 293	-3 601
<b>Årets resultat</b>	<b>7 360</b>	<b>21 534</b>	<b>11 686</b>	<b>-13 790</b>	<b>25 795</b>	<b>11 458</b>
<b>Disponibelt av årets resultat</b>						
Årets resultat	7 360	21 534	11 686	-13 790	25 795	11 458
Avsättning till bundet eget kapital						
-realisationsvinst/förlust	-2 796	-13 958	-2 222	-7 229	-17 087	782
-nedskriv/återföring av nedskrivn	2 693			31 934		
-kapitalisering	-952	-929	-1 250	-2 135	-1 709	-2 424
Disponibelt av årets resultat för utdelning	6 305	6 647	8 214	8 780	6 999	9 816

## SAMMANDRAG BALANSRÄKNING

Belopp Tkr	Kommunens stiftelser			Westman-Wernerska stiftelserna		
	2018	2017	2016	2018	2017	2016
<b>TILLGÅNGAR</b>						
Långfristiga värdepappersinnehav	381 765	379 514	370 714	355 008	366 295	352 598
<b>S:A TILLGÅNGAR</b>	<b>381 765</b>	<b>379 514</b>	<b>370 714</b>	<b>355 008</b>	<b>366 295</b>	<b>352 598</b>
<b>EGET KAPITAL O SKULDER</b>						
<b>Eget kapital</b>						
Bundet stiftelsekapital	347 924	346 862	332 031	280 261	302 832	284 013
Fritt kapital utdelningsbart	12 445	11 478	10 882	8 827	35 462	28 515
<b>Summa eget kapital</b>	<b>360 369</b>	<b>358 340</b>	<b>342 913</b>	<b>289 088</b>	<b>338 294</b>	<b>312 528</b>
<b>Kortfristiga skulder</b>						
Beslutad utdelning ej utbetald	20 200	20 328	25 659	60 390	25 926	36 051
Övriga kortfristiga skulder	1 195	846	2 142	5 530	2 075	4 019
<b>S:a kortfristiga skulder</b>	<b>21 395</b>	<b>21 174</b>	<b>27 801</b>	<b>65 920</b>	<b>28 001</b>	<b>40 070</b>
<b>SUMMA EGET KAPITAL OCH SKULDER</b>	<b>381 765</b>	<b>379 514</b>	<b>370 714</b>	<b>355 008</b>	<b>366 295</b>	<b>352 598</b>
<b>Stiftelsernas förmögenhet</b>	<b>357 675</b>	<b>373 066</b>	<b>366 613</b>	<b>256 959</b>	<b>342 818</b>	<b>328 785</b>

**SPECIFIKATION BESLUTADE UTDELNINGAR UNDER ÅR 2018  
OCH UTDELNINGSBARA BELOPP 2019 OCH SENARE**

<b>Utdelningsstyrelse Stiftelsens namn, belopp kr</b>	<b>Beslutade utdelningar År 2018</b>	<b>Utdelnings- bart 2019 från 2018 års avkastning</b>	<b>Totalt utdelnings- bart år 2019 eller senare</b>
<b>Kommunfullmäktige</b>			
<u>Under länsstyrelsens tillsyn</u>			
Westman-Wernerska stiftelsen	35 125 000	8 540 228	8 632 085
Westman-Wernerska forskningsmedel	290 000	239 272	194 621
Carlstedtska stiftelsen	0	1 621 455	5 021 699
	<b>35 415 000</b>	<b>10 400 955</b>	<b>13 848 405</b>
<b>Kommunstyrelsen</b>			
<u>Under länsstyrelsens tillsyn</u>			
Knut Pihlströms stiftelse	548 000	498 049	499 548
Samstiftelse II	80 000	77 141	195 674
Samstiftelse III	28 300	25 894	26 103
Johan o Sofia Almqvists stiftelse	10 000	12 078	44 990
Magnus Ströms stiftelse	20 000	14 485	27 792
Carolina Svenssons stiftelse	14 719	13 981	13 981
Stiftelsen Karl o Hulda Gelins minne	0	13 072	43 536
Kapten Anton Ridderstads stiftelse till Linköpings stad	0	41 109	391 231
J G Westmans stiftelse	1 830 000	1 588 382	2 542 151
Makarna Gustav o Amanda Anderssons stiftelse	85 000	113 723	410 673
Ylva och Östen Allerts stiftelse	10 728	9 295	9 295
Stiftelsen Vissviks kamratförening	81 460	0	0
Grosshandlare och fru Otto Larssons stift	0	3 020	10 293
Wedinska stiftelserna nr I och II	2 417	2 284	2 285
Linköpings Järnvägmuseistiftelse	0	2 679	10 012
Stiftelsen Linköpings kommuns stipendium för mångfalds-, integrations och jämlikhetsarbete	8 000	7 435	7 451
	<b>2 718 624</b>	<b>2 422 627</b>	<b>4 235 015</b>
<b>Särskilda styrelser</b>			
<u>Under länsstyrelsens tillsyn</u>			
Leonard o Ida Westmans stiftelse för Linköpings prydande med konstverk	0	5 806	81 427
CJ o Sofia Anderssons Hushålls- skolestiftelse	36 500	32 718	32 895
Jon O Nilssons stiftelse	0	22 741	325 032

**STIFTELSESNAS UTDELNINGAR**

<b>Utdelningsstyrelse Stiftelsens namn, belopp kr</b>	<b>Beslutade utdelningar År 2018</b>	<b>Utdelnings- bart 2019 från 2018 års avkastning</b>	<b>Totalt utdelnings- bart år 2019 eller senare</b>
Stiftelsen Linköpings kommuns pris till			
Tage Danielssons minne	71 331	25 424	25 424
Stiftelsen Lokalhistoriskt centrum	86 561	37 109	37 109
Humaniststiftelsen	0	32 675	292 319
Stiftelsen Linköpings barnkrubba	59 796	45 674	50 974
Westman-Wernerska stiftelsen för			
Gamla Linköping	136 521	110 499	204 625
Stiftelsen Fenomenmagasinet	253 028	219 707	219 708
Stiftelsen Vagnmuseet	24 884	21 544	21 544
Stiftelsen Eklandskapet i Lkpgs kn	146 760	124 249	124 249
Tinneröstiftelsen	234 859	203 925	203 925
Stiftelsen Tornbylyckorna-Lektorshagen	139 210	125 028	139 204
Stiftelsen Linköpings kommuns miljö- och naturvårdsstipendium	15 000	6 424	7 175
	<b>1 204 450</b>	<b>1 013 523</b>	<b>1 765 610</b>
<b>Kultur- och fritidsnämnden</b>			
<u>Under länsstyrelsens tillsyn</u>			
Stiftelsen Lkpgs kn kulturstipendium	45 000	49 275	61 627
Linköpings stråkmusikstiftelse	52 765	45 738	45 739
Stiftelsen Målarmästare Andersson och och hans dotters fond för f d Linköpings stads prydnade med konst	0	25 887	57 087
Anders Petter Segerstens och Anna Sofia Norbecks biblioteksstiftelse	11 986	12 224	14 304
Stiftelsen Vallaskogens naturreservat	83 500	76 071	80 775
Leonard o Ida Westmans stiftelse för Linköpings stiftsbibliotek	0	1 081	2 499
Makarna Carl o Clara Johanssons Örtagårdsstiftelse	15 137	6 049	13 734
Sigrid Petterssons stiftelse till förmån för Gamla Linköping	0	4 554	10 157
Stiftelsen Östgöta Correspondentens fond till Linköpings stifts- och landsbibliotek	0	5 056	10 914
	<b>208 388</b>	<b>225 935</b>	<b>296 836</b>



## STIFTELSEARNAS UTDELNINGAR

<b>Utdelningsstyrelse Stiftelsens namn, belopp kr</b>	<b>Beslutade utdelningar År 2018</b>	<b>Utdelnings- bart 2019 från 2018 års avkastning</b>	<b>Totalt utdelnings- bart år 2019 eller senare</b>
<b>Barn- och ungdomsnämnden</b>			
<u>Under länsstyrelsens tillsyn</u>			
Grundskolans samstiftelse	48 693	42 202	42 205
K E Westmans stiftelse	807 305	709 968	745 862
Stift Mitt Sommarbarn - Pinnarpsbaden	0	17 740	46 550
Carl Diedrik Hamiltons minnesstift.	3 068	844	845
Sällskapet Barnavännernas i Linköping stiftelse	7 100	1 838	1 839
Syskonen Svenfelts premie- och Stipendiestiftelse	1 508	1 289	1 290
	<b>867 674</b>	<b>773 881</b>	<b>838 591</b>
<b>Bildningsnämnden</b>			
Gymnasieskolans samstiftelse	214 309	185 937	185 937
Hultmarkska Resestipendiestiftelsen	0	3 417	13 896
Stiftelsen Nils Lindecrantz premium för Blockflöjtspel	0	137	6 579
	<b>214 309</b>	<b>189 491</b>	<b>206 412</b>
<b>Katedralskolans stiftelser</b>			
<u>Under länsstyrelsens tillsyn</u>			
Svensson-Svenfeldts stipendiestiftelse	19 400	13 972	19 797
Katedralskolans samstiftelse för Naturhistoriska museet	7 651	3 988	5 987
Tre Bröders stipendiestiftelse	700	1 113	1 819
Stiftelsen Erland Lönnerholms minne	300	50	114
	<b>28 051</b>	<b>19 123</b>	<b>27 717</b>
<b>Omsorgsnämnden</b>			
<u>Under länsstyrelsens tillsyn</u>			
Samstiftelse I	88 000	27 536	29 213
Lagman D E Holmströms stiftelse	22 000	22 194	24 138
	<b>110 000</b>	<b>49 730</b>	<b>53 351</b>
<b>TOTALSUMMA</b>	<b>40 766 496</b>	<b>15 095 265</b>	<b>21 271 937</b>

## STIFTELSEARNAS FÖRMÖGENHET

<b>Utdelningsstyrelse</b> <b>Stiftelsens namn, belopp kr</b>	<b>För- mögenhet 2018-12-31</b>	<b>För- mögenhet 2017-12-31</b>	<b>För- mögenhet 2016-12-31</b>
<b>Kommunfullmäktige</b>			
<u>Under länsstyrelsens tillsyn</u>			
Westman-Wernerska stiftelsen	256 959 416	342 818 360	328 784 676
Westman-Wernerska forskningsmedel	194 621	245 349	330 741
Carlstedtska stiftelsen	109 833 214	113 368 793	110 108 444
	<b>366 987 251</b>	<b>456 432 502</b>	<b>439 223 861</b>
<b>Kommunstyrelsen</b>			
<u>Under länsstyrelsens tillsyn</u>			
Knut Pihlströms stiftelse	28 314 372	29 567 286	29 141 417
Samstiftelse II	4 053 821	4 241 590	4 172 562
Samstiftelse III	1 550 908	1 624 524	1 643 343
Johan o Sofia Almqvists stiftelse	620 355	646 445	633 395
Magnus Ströms stiftelse	734 254	773 394	765 779
Carolina Svenssons stiftelse	763 906	799 560	791 458
Stiftelsen Karl o Hulda Gelins minne	681 420	698 896	673 959
Kapten Anton Ridderstads stiftelse till Linköpings stad	2 151 742	2 207 124	1 990 821
J G Westmans stiftelse	79 917 543	83 803 821	82 788 228
Makarna Gustav o Amanda Anderssons stiftelse	6 533 283	6 786 107	6 640 274
Stiftelsen Vissviks kamratförening	0	86 757	195 745
Grosshandlare och fru Otto Larssons stift	164 434	168 805	162 933
Wedinska stiftelserna nr I och II	132 941	139 167	137 957
Linköpings Järnvägmuseistiftelse	146 890	150 816	145 591
Stiftelsen Linköpings kommuns stipendium för mångfalds-, integrations och jämlikhetsarbete	410 581	429 928	425 823
	<b>126 176 450</b>	<b>132 124 220</b>	<b>130 309 285</b>
<b>Särskilda styrelser</b>			
<u>Under länsstyrelsens tillsyn</u>			
Leonard o Ida Westmans stiftelse för Linköpings prydande med konstverk	522 391	539 308	639 550
CJ o Sofia Anderssons Hushålls- skolestiftelse	2 190 281	2 290 371	2 264 485
Jonn O Nilssons stiftelse	1 705 751	1 761 011	1 719 654
Stiftelsen Linköpings kommuns pris till Tage Danielssons minne	1 839 798	1 972 431	1 931 944
Stiftelsen Lokalhistoriskt centrum	1 860 184	1 996 139	1 925 168
Humaniststiftelsen	1 717 964	1 762 350	1 699 788
Stiftelsen Linköpings barnkrubba	2 275 874	2 388 568	2 348 968

**STIFTELSEARNAS FÖRMÖGENHET**

<b>Utdelningsstyrelse</b> <b>Stiftelsens namn, belopp kr</b>	<b>För- mögenhet</b> <b>2018-12-31</b>	<b>För- mögenhet</b> <b>2017-12-31</b>	<b>För- mögenhet</b> <b>2016-12-31</b>
Westman-Wernerska stiftelsen för			
Gamla Linköping	5 800 989	6 092 531	6 124 032
Stiftelsen Fenomenmagasinet	11 086 640	11 625 636	11 478 810
Stiftelsen Vagnmuseét	1 110 595	1 164 644	1 149 998
Stiftelsen Eklandskapet i Lkpgs kn	6 758 222	7 083 705	6 964 991
Tinneröstiftelsen	10 292 900	10 793 312	10 657 005
Stiftelsen Tornbylyckorna-Lektorshagen	6 329 904	6 632 662	6 539 365
Ylva och Östen Allerts stiftelse	476 492	499 676	493 382
Stiftelsen Linköpings kommuns miljö- och naturvårdsstipendium	348 098	372 894	369 029
	<b>54 316 083</b>	<b>56 975 238</b>	<b>56 306 169</b>
<b>Kultur- och fritidsnämnden</b>			
<u>Under länsstyrelsens tillsyn</u>			
Stiftelsen Lkpgs kn kulturstipendium	2 645 353	2 761 688	2 733 363
Linköpings stråkmusikstiftelse	2 337 509	2 451 220	2 420 330
Stiftelsen Målarmästare Andersson ohh och hans dotters fond för f d Linköpings stads prydnade med konst	1 340 491	1 374 673	1 415 442
Anders Petter Segerstens och Anna Sofia Norbecks biblioteksstiftelse	704 494	734 736	723 904
Stiftelsen Vallaskogens naturreservat	3 867 125	4 050 842	4 023 291
Leonard o Ida Westmans stiftelse för Linköpings stiftsbibliotek	71 654	73 673	80 243
Makarna Carl o Clara Johanssons Örtagårdsstiftelse	274 068	296 601	286 133
Sigrid Petterssons stiftelse till förmån för Gamla Linköping	219 892	225 669	228 086
Stiftelsen Östgöta Correspondentens fond till Linköpings stifts- och landsbibliotek	269 143	276 168	273 078
	<b>11 729 729</b>	<b>12 245 270</b>	<b>12 183 870</b>

## STIFTELSEARNAS FÖRMÖGENHET

Utdelningsstyrelse Stiftelsens namn, belopp kr	För- mögenhet 2018-12-31	För- mögenhet 2017-12-31	För- mögenhet 2016-12-31
<b>Barn- och ungdomsnämnden</b>			
<u>Under länsstyrelsens tillsyn</u>			
Grundskolans samstiftelse	2 159 689	2 264 754	2 236 223
K E Westmans stiftelse	35 752 409	37 479 902	36 987 041
Stift Mitt Sommarbarn - Pinnarpsbaden	824 925	843 970	941 251
Carl Diedrik Hamiltons minnesstift.	40 407	44 549	42 946
Sällskapet Barnavännernas i			
Linköping stiftelse	108 376	118 542	114 478
Syskonen Svenfelts premie- och stipendiestiftelse	82 179	85 998	84 881
	<b>38 967 985</b>	<b>40 837 715</b>	<b>40 406 820</b>
<b>Bildningsnämnden</b>			
<u>Under länsstyrelsens tillsyn</u>			
Gymnasieskolans samstiftelse	9 426 615	9 885 049	9 760 303
Hultmarkska Resestipendiestiftelsen	184 848	189 737	183 113
Stiftelsen Nils Lindecrantz premium för blockflöjtspel	16 155	16 768	16 365
	<b>9 627 618</b>	<b>10 091 554</b>	<b>9 959 781</b>
<b>Katedralskolans stiftelser</b>			
<u>Under länsstyrelsens tillsyn</u>			
Svensson-Svenfeldts stipendiestiftelse	798 301	838 454	828 500
Katedralskolans samstiftelse för			
Naturhistoriska museet	177 862	189 732	188 434
Tre Bröders stipendiestiftelse	65 641	68 219	67 465
Stiftelsen Erland Lönnerholms minne	11 337	12 132	11 896
	<b>1 053 141</b>	<b>1 108 537</b>	<b>1 096 295</b>
<b>Omsorgsnämnden</b>			
<u>Under länsstyrelsens tillsyn</u>			
Samstiftelse I	4 763 536	5 050 759	5 000 851
Lagman D E Holmströms stiftelse	1 208 227	1 263 196	1 249 825
	<b>5 971 763</b>	<b>6 313 955</b>	<b>6 250 676</b>
<b>TOTALSUMMA</b>	<b>614 830 020</b>	<b>716 128 991</b>	<b>695 736 757</b>