



**Linköpings  
kommun**

**Förvaltade stiftelser**

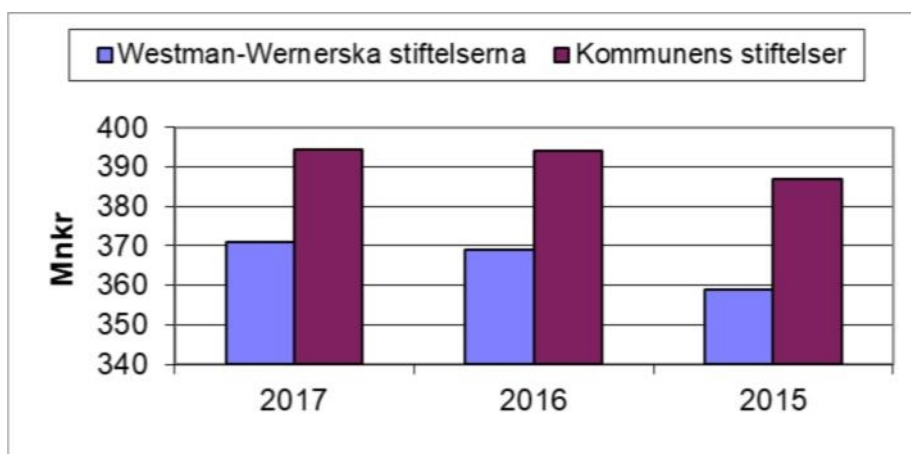
**Sammandrag av årsredovisningar 2017**

## Sammandrag av årsredovisning 2017 för stiftelser förvaldade av Linköpings kommun

### INLEDNING

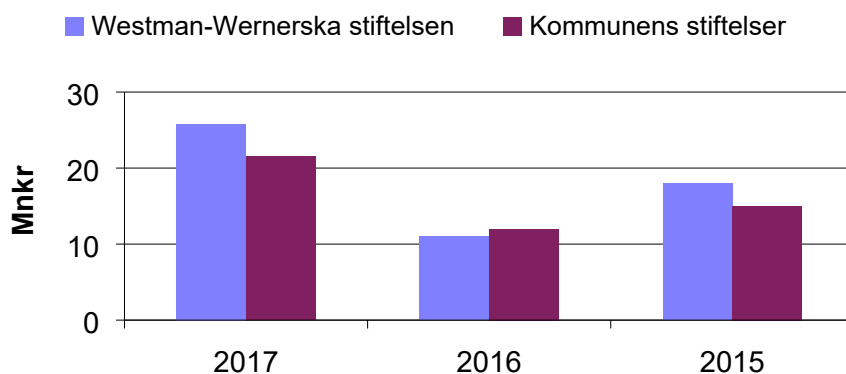
Detta sammandrag utgörs av ett antal diagram avseende åren 2015-2017 med fokus på 2017. I den mer detaljerade beskrivningen i nästa avsnitt redovisas utvecklingen från år 2006 till och med 2017. Värt att notera är att Westman-Wernerska stiftelsen och kommunens övriga stiftelser har olika placeringsprofil. Westman -Wernerska stiftelsens normalportfölj har cirka 60 % placerat i aktier och 40 % i räntebärande medan kommunens övriga stiftelsers normalportfölj har 35 % i aktier, 5 % i hedgefonder och 60 % i räntebärande. Det går därför inte att säga att den ena stiftelsen gått bättre eller sämre än den andra.

### Marknadsvärderade tillgångar



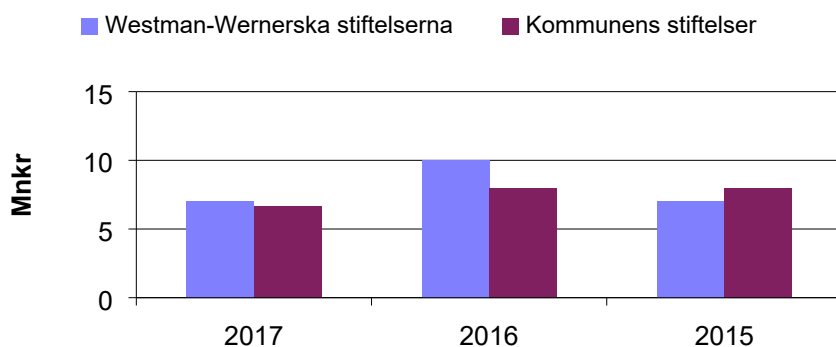
Marknadsvärdet för Westman-Wernerska stiftelsens tillgångar, inklusive forskningsmedel, uppgick 2016 till 371 mnkr (369 mnkr) och för kommunens övriga stiftelser till 394 mnkr (394 mnkr).

### Årets resultat inklusive realiserade vinster och nedskrivning



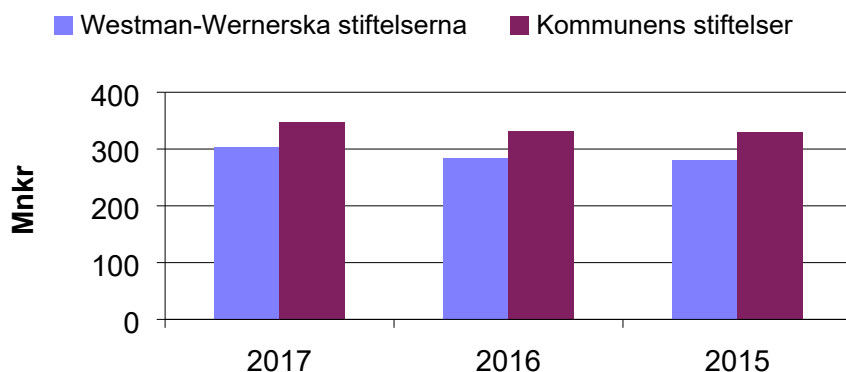
Westman-Wernerska stiftelsens resultat, inklusive forskningsmedel, uppgick 2017 till 26 mnkr (11 mnkr) och kommunens övriga stiftelser till 22 mnkr (12 mnkr).

## Disponibelt av årets resultat för utdelning



Disponibelt av årets resultat för utdelning för Westman-Wernerska stiftelsen, inklusive forskningsmedel, uppgick 2017 till 6,9 mnkr (9,8 mnkr) och för kommunens övriga stiftelser till 6,6 mnkr (8,2 mnkr).

## Bundet fondkapital



Westman-Wernerska stiftelsens bundna fondkapital, inklusive forskningsmedel, uppgick 2017 till 303 mnkr (284 mnkr) och kommunens övriga stiftelser till 347 mnkr (332 mnkr). Bundet fondkapital utgörs av ursprungligt donationskapital, ackumulerat kapitalisering med 20 % samt ackumulerat realisationsresultat och eventuella nedskrivningar/återföringar av finansiella tillgångar, som ej är tillgängligt för utdelning.



**Linköpings kommun**

**Förvaltade stiftelser**

**Beskrivning av verksamheten under 2017**

## BESKRIVNING AV VERKSAMHETEN UNDER ÅR 2017

### Förvaltning av stiftelsernas tillgångar m.m.

Westman-Wernerska stiftelsens tillgångar förvaltas av Danske Bank enligt donators uttalade vilja i testamente utan styrning från kommunen.

Förvaltningen av kommunens övriga stiftelsers tillgångar sker hos SEB Institutionell förvaltning. Förvaltningsuppdraget innebär att SEB svarar för placeringsverksamheten enligt kommunfullmäktiges fastställda policy den 15 december 1998 och riskinstruktion senast fastställd av kommunstyrelsen i februari 2011. Redovisning av förändringar i depåerna sker tertialvis till kommunen. Vid dessa redovisningar jämförs också utfallet mot jämförelseindex och målsättning i intäkter från räntor och aktieutdelningar m.m.

Kommunledningskontoret svarar för den löpande redovisningen, tertialrapporter och bokslut m.m. för samtliga stiftelser.

Värt att notera är att Westman-Wernerska stiftelsen och kommunens övriga stiftelser har olika placeringsprofil. Westman -Wernerska stiftelsen har vid årets utgång cirka 70 % placerat i aktier och 30 % i räntebärande medan kommunens övriga stiftelser har vid årsskiftet cirka 35 % i aktier, 6 % i hedgefonder och 59 % i räntebärande. Det går därför inte att säga att den ena stiftelsen gått bättre eller sämre än den andra.

### Förvaltningsavgifter

I förvaltningsavgifter har erlagts följande belopp som också anges i procent av det bundna fondkapitalet.

<b>Belopp tkr</b>	<b>2017</b>	<b>%</b>	<b>2015</b>	<b>%</b>	<b>2014</b>	<b>%</b>
<b>Kommunens stiftelser</b>						
SEB	197	0,06	205	0,06	205	0,06
Kommunledningskontoret	759	0,22	738	0,22	717	0,22
<b>SUMMA</b>	<b>956</b>	<b>0,28</b>	<b>943</b>	<b>0,28</b>	<b>922</b>	<b>0,28</b>
<b>Westman-Wernerska stiftelsen</b>						
Danske Bank	707	0,23	661	0,23	699	0,25
Kommunledningskontoret	649	0,21	631	0,22	621	0,22
<b>SUMMA</b>	<b>1 356</b>	<b>0,44</b>	<b>1 292</b>	<b>0,45</b>	<b>1 320</b>	<b>0,47</b>

Kommunstyrelsen beslutade den 7 september 2004 att förvaltningsersättningen till kommunledningskontoret för stiftelseadministrationen från 1 januari 2005 fastställdes till 800 000 kronor plus mervärdeskatt och årlig indexuppräknning. Då beslutat index har upphört beslutade kommundirektören 2010-06-09 att uppräknning ska ske med den faktiska årliga löneökningen. Fördelningen mellan Westman-Wernerska stiftelsen och kommunens övriga stiftelser sker i relation till det bundna stiftelsekapitalet. Det är praxis att erlagda förvaltningsavgifter jämförs mot det bundna fondkapitalet som sker i ovanstående tabell.

Förvaltningsavgiften som erläggs till SEB uppgår från och med september 2012 till 0,05 % på tillgångarnas marknadsvärde plus mervärdeskatt. För aktiefond utland erläggs en avgift på 1,4 % som är momsbefriad.

Förvaltningsavgiften som erläggs till Danske Bank uppgår till 0,15 % av tillgångarnas marknadsvärde. Förvaltningsavgiften har gällt från 1 januari 1997.

## Målavstämning för placeringsverksamheten

### Westman-Wernerska stiftelsen

Fördelningen av tillgångsslagen framgår av nedanstående tabell:

<b>Placeringsform</b>	<b>Marknads- värde tkr 2017-12-31</b>	<b>An- del %</b>	<b>Marknads- värde tkr 2016-12-31</b>	<b>An- del %</b>	<b>Marknads- värde tkr 2015-12-31</b>	<b>An- del %</b>
Räntebärande värdepapper m.m.	104 204	28	116 758	32	109 806	31
Aktier	265 597	72	244 098	66	246 237	69
Depåkonto	<u>25</u>	0	<u>6 747</u>	2	<u>1 073</u>	0
<b>Delsumma</b>	<b>369 826</b>	<b>100</b>	<b>367 603</b>	<b>100</b>	<b>357 116</b>	<b>100</b>
Utdelningsdepå	163		513		144	
<b>TOTALSUMMA</b>	<b>369 989</b>		<b>368 116</b>		<b>357 260</b>	

Ett av målen med förvaltningen av Westman-Wernerska stiftelsen är att över en rullande femårsperiod uppnå en genomsnittlig årlig real värdeutveckling om 3,5 %. Med real värdeutveckling avser nominell avkastning justerat för inflationen, mätt som förändringen i konsumentprisindex (KPI), det vill säga målsättningen är en värdeutveckling om minst KPI + 3,5 %. Målet är fastställt av förvaltaren Danske Bank.

Värdeutvecklingen av tillgångarna, uppgick till 6,0 % (6,8 %) för 2017, jämfört med målsättningen KPI + 3,5 % som uppgick till 5,2 % (5,2 %) för 2017. Värdeutvecklingen för motsvarande Benchmark var 5,8 % (6,9 %) för 2017.

### Kommunens övriga stiftelser

Följande jämförelseindex och fördelning mellan aktier och räntebärande används i jämförelseindexet:

- 60 procent OMRX Bond
- 25 procent Six Return Index
- 10 procent MSCI World Index
- 5 procent OMRX T-bill + 2 %

Placeringsverksamheten hos SEB sker i tre portföljer, nämligen Gemensamt placerade stiftelser, Carlstedtska stiftelsen och Knut Pihlströms stiftelse. Fördelningen av tillgångsslagen i den sammanlagda portföljen framgår av nedanstående tabell:

<b>Placeringsform</b>	<b>Marknads värde 2017-12-31</b>	<b>Andel %</b>	<b>Marknads värde 2016-12-31</b>	<b>Andel %</b>	<b>Marknads värde 2015-12-31</b>	<b>Andel %</b>
Ränteb.värdepapper m.m.	267 031	56	231 565	56	217 794	56
Aktier, Sverige	54 507	27	102 939	27	100 411	26
Aktier, Utland	47 478	11	34 016	11	43 448	11
Hedgefonder	25 187	6	25 708	6	25 070	7
<b>SUMMA</b>	<b>394 203</b>	<b>100</b>	<b>394 228</b>	<b>100</b>	<b>386 723</b>	<b>100</b>

Normalfördelningen för placeringarna är enligt riskinstruktionen för förvaltningen av kommunens stiftelsemedel, 60 % räntebärande, 25 % Svenska aktier, 10 % i utländska aktier och 5 % i hedgefonder. Som högst får 50 procent placeras i aktier, varav utlandsdelen av aktieportföljen får uppgå till högst 15 %.

Målsättningen är att överträffa avkastningen i indexportföljen. Värdeförändringen av totalportföljen är 3,98 % (4,87 %) jämfört med index på 3,48 % (5,73 %).

## Målavstämning finansiella intäkter

### Westman-Wernerska stiftelsen

Ett annat av målen med förvaltningen av Westman-Wernerska stiftelsen, exklusive forskningsmedel, är en årlig utdelningsbar direktavkastning som motsvarar årets genomsnittliga statslåneränta på stiftelsens ingående värde vid varje årsskifte. Målet är fastställt av förvaltaren Danske Bank.

Utfallet för åren 2017, 2016 och 2015 redovisas i nedanstående tabell:

	2017	2016	2015
Ingående marknadsvärde tillgångar tkr	367 499	356 903	354 411
Avkastningsmål = statslåneräntan tkr	1 874	1 213	2 056
Utfall finansiella intäkter tkr	17 244	17 045	14 957
Över/Under (-) avkastning tkr	15 361	15 846	12 901
Finansiella intäkter procent	4,69 %	4,78 %	4,22 %
Statslåneräntan procent	0,51 %	0,34 %	0,58 %

Utfallet blev 4,76 % (4,83 %) jämfört med 0,51 % (0,34 %) i statslåneränta. Målavvikelsen uppgick därmed till +4,18 % (+4,44 %) motsvarande +15 361 tkr (+15 846 tkr).

### Kommunens övriga stiftelser

De finansiella intäkterna efter avdrag för kostnader och i förekommande fall skatt, utgör underlag för utdelningsbara belopp.

Direktavkastningen i form av räntor, aktieutdelningar och optionspremier bör enligt riskinstruktionen för placeringsverksamheten, fastställd av kommunstyrelsen februari 2011, uppgå till minst 10 mnkr per år beräknat på marknadsvärderade tillgångar.

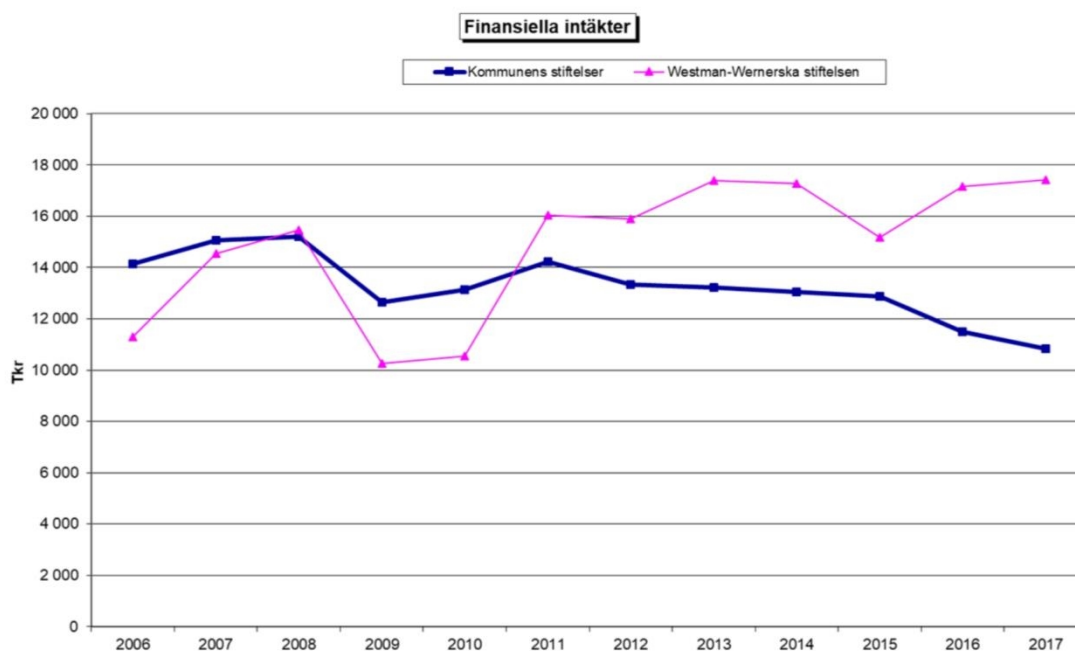
Utfallet för åren 2017, 2016 och 2015 redovisas i nedanstående tabell:

	2017	2016	2015
Ingående marknadsvärde tillgångar tkr	394 228	386 723	391 405
Avkastningsmål 10 mnkr	10 000	10 000	10 000
Utfall finansiella intäkter tkr	10 822	11 503	12 875
Över/Under (-) avkastning tkr	822	1 503	2 875
Finansiella intäkter procent	2,74 %	2,97 %	3,29 %

Utfallet för 2017 uppgick enligt ovan till 10 822 tkr vilket är +822 tkr jämfört med avkastningsmålet men lägre än föregående års avkastning på 11 503 tkr.



Utvecklingen av de finansiella intäkterna för Westman-Wernerska stiftelsen, inklusive forskningsmedel, och för kommunens övriga stiftelser för åren 2006-2017 redovisas i nedanstående diagram:



Westman-Wernerska stiftelsens finansiella intäkter ligger över den nivå som var år 2006 med 6 125 tkr. De finansiella intäkterna har också ökat jämfört med år 2016 (+ 244 tkr). En förklaring är att aktieportföljens storlek inneburit bra aktieutdelningar under året då marknadsräntorna är låga.

Kommunens övriga stiftelsers finansiella intäkter har minskat sedan 2011. Under år 2017 har de finansiella intäkterna minskat jämfört med år 2016 (-682 tkr). Orsaken är bland annat att marknadsräntorna är fortsatt låga och att portföljen jämfört med Westman-Wernerska stiftelsen är överviktad i räntebärande värdepapper.

I nedanstående tabell redovisas fördelningen av de finansiella intäkterna på respektive intäktslag.

Finansiella intäkter Tkr	Kommunens stiftelser			Westman-Wernerska stiftelserna		
	2017	2016	2015	2017	2016	2015
Ränteintäkter	5 642	6 946	7 129	874	986	1 363
Aktieutdelningar	5 179	4 557	5 746	16 538	16 182	13 817
Optionspremier	0	0	0	0	0	0
<b>SUMMA</b>	<b>10 822</b>	<b>11 503</b>	<b>12 875</b>	<b>17 412</b>	<b>17 168</b>	<b>15 180</b>

## Utdelningsbara belopp

Det belopp från årets resultat som är utdelningsbart år 2018 eller senare uppgick för Westman-Wernerska stiftelsen, inklusive forskningsmedel, till 6 999 tkr, vilket är en minskning med 2 816 tkr jämfört med 2016 års bokslut.

Motsvarande belopp för kommunens övriga stiftelser uppgick till 6 647 tkr vilket är en minskning med 1 567 tkr jämfört med 2016 års bokslut. Mer om de utdelningsbara beloppen återfinns under avsnittet ”Fritt kapital utdelningsbart” nedan.

## Realiserat resultat vid försäljning av värdepapper, nedskrivning och återföring av tidigare gjorda nedskrivningar.

Realiserat nettoresultat vid försäljning av aktier och räntebärande värdepapper är inte utdelningsbar avkastning. Nettovinsterna läggs till det bundna stiftelsekapitalet. Det omvända gäller om försäljningarna medför nettoförlust, d v s det realiserade resultatet minskar det bundna kapitalet.

Westman-Wernerska stiftelsens resultat vid försäljningar under 2017 är positivt och uppgick till +17 087 tkr jämfört med -782 tkr år 2016.

Kommunens övriga stiftelsers resultat vid försäljningar under 2017 är positivt och uppgick till +13 958 tkr jämfört med +2 222 tkr år 2016.

Nedskrivning görs när marknadsvärdet på bokslutsdagen understiger det bokförda värdet (anskaffningsvärdet). Beloppen i nedskrivning minskar det bundna stiftelsekapitalet (Värderegleringskonto).

Återföring av eventuellt tidigare gjorda nedskrivningar görs om marknadsvärdet överstiger anskaffningsvärdet. Beloppen av återföringen ökar det bundna stiftelsekapitalet.

Nedskrivningar har under 2017 inte gjorts på vare sig Westman-Wernerska stiftelsen eller kommunens övriga stiftelser.

Återföring av tidigare gjorda nedskrivningar har inte gjorts under 2017 för Westman-Wernerska stiftelsen och för kommunens övriga stiftelser till skillnad mot år 2014 då 592 tkr återfördes i Westman-Wernerska stiftelsen och 1 883 tkr återfördes i kommunens övriga stiftelser.

Realiserat resultat, nedskrivningar och återförd nedskrivning framgår av nedanstående tabell.

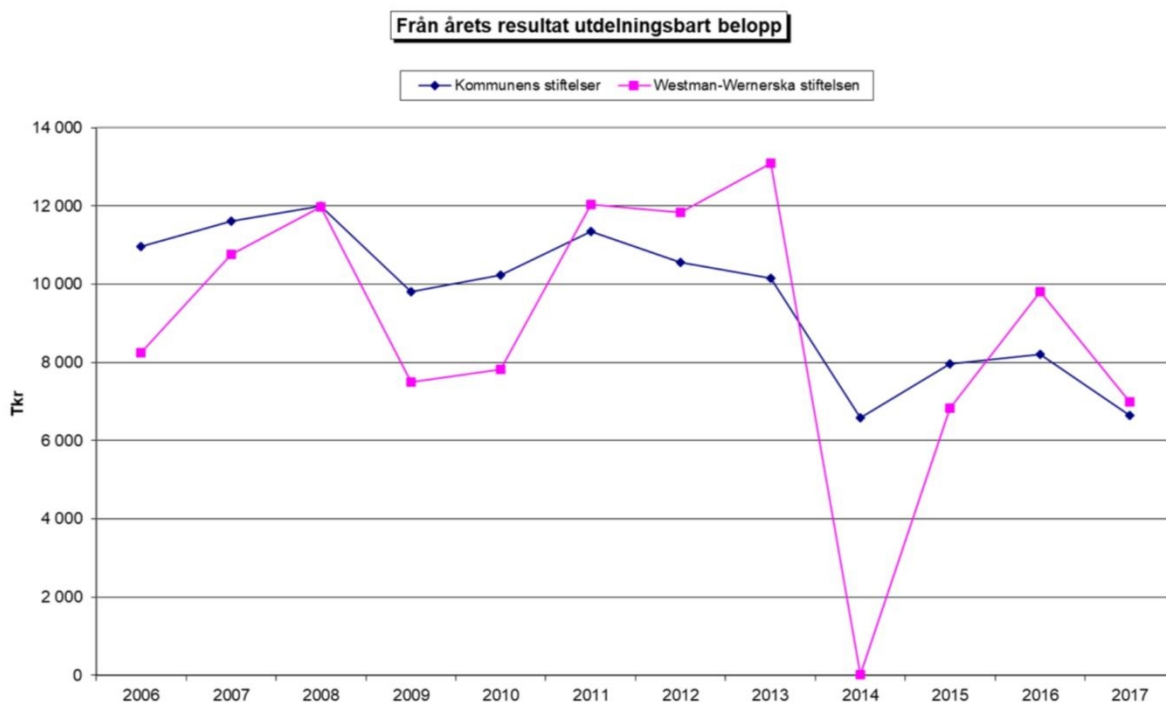
Belopp tkr Reavinst, netto och nedskrivning/återföring	Kommunens stiftelser			Westman-Wernerska stiftelsen		
	2017	2016	2015	2017	2016	2015
Realiserat resultat aktier	17 879	4 936	16 893	17 181	1 456	11 734
Realiserat resultat räntebärande	-3 921	-2 714	-792	-94	-2 238	-2 025
Nedskrivning aktier						
Återföring nedskrivning aktier						
Nedskrivning räntebärande						
Återföring nedskrivning -"-						
Nedskrivning hedgefonder						
Återföring nedskrivning hedgef						
<b>SUMMA</b>	<b>13 958</b>	<b>2 222</b>	<b>16 101</b>	<b>17 087</b>	<b>-782</b>	<b>9 709</b>

## Skatt

Av kommunens totalt femtiosju (57) stiftelser är fem stiftelser beskattningsbara, d v s statlig inkomstskatt skall erläggas för ränteintäkter, utdelningar och realisationsvinster. Sedan några år tillbaka har de flesta stiftelser blivit skattebefriade i samband med deklARATIONERNAS inlämnande.

## Årets resultat

Årets resultat inkl realiserade nettovinster, nedskrivningar och skatt för åren 2006-2017 framgår av nedanstående diagram.



Nedgången i de utdelningsbara beloppen år 2009 och 2010 har sin orsak i den så kallade finanskrisen som drabbade hela världen. Nedgången år 2014 har sin orsak i skatterna som har belastat årets resultat samt de låga marknadsräntorna. Årets nedgång beror på lägre direktavkastning.

I bilaga 1 redovisas ett sammandrag av respektive stiftelses resultat- och balansräkning.

## Bundet stiftelsekapital

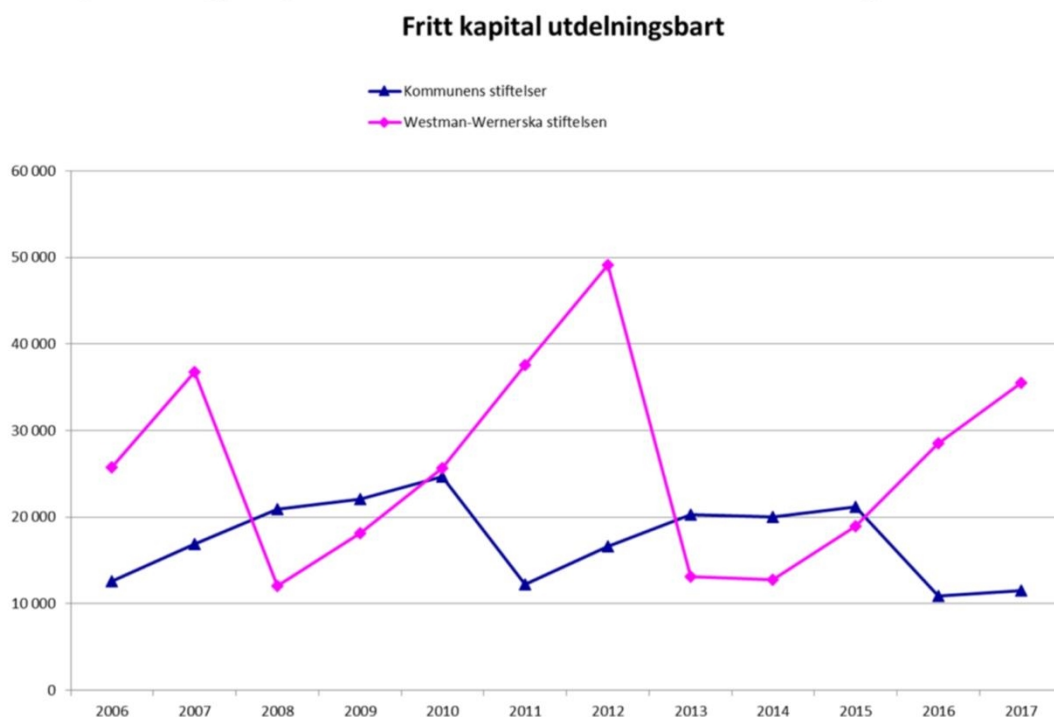
Det bundna kapitalet uppkommer genom ursprungligt kapitalbelopp vid stiftelsens bildande, årlig del av avkastningen i form av kapitalisering, årligt realiserat resultat vid försäljning av aktier och räntebärande värdepapper och nedskrivning av tillgångar när det bokförda värdet överstiger marknadsvärdet av tillgångarna (Värderegleringskonto) samt återföring av tidigare gjorda nedskrivningar.

Det bundna stiftelsekapitalets utveckling för Westman-Wernerska stiftelserna uppgick 2006 till 232 mnkr och vid periodens slut år 2017 till 303 mnkr (284 mnkr) vilket innebär en ökning av det bundna stiftelsekapitalet på 71 mnkr.

Det bundna kapitalet för kommunens övriga stiftelser uppgick 2006 till 261 mnkr och vid periodens slut år 2017 till 347 mnkr (332 mnkr) vilket innebär en ökning med 86 mnkr. Under denna period har det tillkommit nytt stiftelsekapital (nya stiftelser) med cirka 19 mnkr.

## Fritt kapital utdelningsbart

Utdelningsbart belopp för perioden 2006-2017 redovisas i nedanstående diagram.



I det fria kapitalet som är utdelningsbart ingår bl.a. ackumulerad utdelningsbar avkastning för stiftelser som har utdelning vart femte år. Carlstedtska stiftelsen har under 2016 haft utdelning med 12 092 tkr vilket förklarar att det fria utdelningsbara kapitalet har minskat för kommunens stiftelser.

Westman-Wernerska stiftelsen har haft utdelning under år 2013 med 48 775 tkr vilket förklarar nedgången mellan år 2012 och år 2013. Utifrån 2017 års resultat är det utdelningsbara kapitalet nu 35 217 tkr i Westman-Wernerska stiftelsen. Nedgången i diagrammet vissa år beror således på att under aktuellt år har den så kallade femårsutdelningen ägt rum.

I bilaga 2 redovisas dels beslutade utdelningar under år 2017 och dels utdelningsbara belopp år 2018 och senare för respektive stiftelse.

## **Stiftelsernas förmögenhet**

Förmögenheten består av bundet kapital i form av stiftelsekapital enligt ovan och fritt eget kapital, som avser de utdelningsbara beloppen. Vid beräkning av stiftelsernas förmögenhet tillkommer skillnaden mellan marknadsvärdet och det bokförda värdet av värdepappersinnehaven.

Förmögenheten för Westman-Wernerska stiftelsen, inklusive forskningsmedel, uppgick år 2006 till 279 mnkr och vid periodens slut år 2017 till 343 mnkr vilket innebär en ökning med 64 mnkr. Förmögenheten för kommunens övriga stiftelser uppgick år 2006 till 304 mnkr och vid periodens slut år 2017 till 373 mnkr innebärande en ökning med 69 mnkr.

Utvecklingen av förmögenheten påverkas av det utdelningsbara beloppet. Detta innebär att förmögenheten reduceras kraftigt utdelningsåret för de stiftelser som t.ex. har utdelning vart femte år.

I bilaga 3 redovisas respektive stiftelses förmögenhet.

## SAMMANDRAG RESULTATRÄKNING

Belopp Tkr	Kommunens stiftelser			Westman-Wernerska stiftelserna		
	2017	2016	2015	2017	2016	2015
Finansiella intäkter	10 821	11 503	12 875	17 412	17 168	15 180
Övriga kostnader	-1 289	-1 310	-1 321	-1 411	-1 327	-1 357
<b>Resultat före realiserade vinster</b>	<b>9 532</b>	<b>10 193</b>	<b>11 554</b>	<b>16 001</b>	<b>15 841</b>	<b>13 823</b>
Realiserat resultat	13 958	2 222	16 101	17 087	-782	9 709
Nedskrivning värdepapper						
Återföring av nedskrivning						
Skatter	-1 956	-729	-2 467	-7 293	-3 601	-5 344
<b>Årets resultat</b>	<b>21 534</b>	<b>11 686</b>	<b>25 188</b>	<b>25 795</b>	<b>11 458</b>	<b>18 188</b>
<b>Disponibelt av årets resultat</b>						
Årets resultat	21 534	11 686	25 188	25 795	11 458	18 188
Avsättning till bundet eget kapital						
-realisationsvinst/förlust	-13 958	-2 222	-16 101	-17 087	782	-9 709
-nedskriv/återföring av nedskrivn						
-kapitalisering	-929	-1 250	-1 119	-1 709	-2 424	-1 652
Disponibelt av årets resultat för utdelning	6 647	8 214	7 968	6 999	9 816	6 827

## SAMMANDRAG BALANSRÄKNING

Belopp Tkr	Kommunens stiftelser			Westman-Wernerska stiftelserna		
	2017	2016	2015	2017	2016	2015
<b>TILLGÅNGAR</b>						
Räntebärande del	267 748	231 266	219 007	105 624	125 243	115 447
Aktier, Sverige	54 662	91 895	92 617	260 671	227 355	233 539
Aktier, utland	34 073	23 997	32 848	-	-	-
Hedgefonder	23 031	23 556	23 556	-	-	-
<b>S:A TILLGÅNGAR</b>	<b>379 514</b>	<b>370 714</b>	<b>368 028</b>	<b>366 295</b>	<b>352 598</b>	<b>348 986</b>
<b>EGET KAPITAL O SKULDER</b>						
<b>Eget kapital</b>						
Bundet stiftelsekapital	346 862	332 031	328 656	302 832	284 013	281 331
Fritt kapital utdelningsbart	11 478	10 882	21 142	35 462	28 515	18 950
<b>Summa eget kapital</b>	<b>358 340</b>	<b>342 913</b>	<b>349 798</b>	<b>338 294</b>	<b>312 528</b>	<b>300 281</b>
<b>Kortfristiga skulder</b>						
Beslutad utdelning ej utbetald	20 328	25 659	14 203	25 926	36 051	37 639
Övriga kortfristiga skulder	846	2 142	4 027	2 075	4 019	11 066
<b>S:a kortfristiga skulder</b>	<b>21 174</b>	<b>27 801</b>	<b>18 230</b>	<b>28 001</b>	<b>40 070</b>	<b>48 705</b>
<b>SUMMA EGET KAPITAL OCH SKULDER</b>	<b>379 514</b>	<b>370 714</b>	<b>368 028</b>	<b>366 295</b>	<b>352 598</b>	<b>348 986</b>
<b>Stiftelsernas förmögenhet</b>	<b>373 066</b>	<b>366 613</b>	<b>368 589</b>	<b>342 818</b>	<b>328 785</b>	<b>309 360</b>

**SPECIFIKATION BESLUTADE UTDELNINGAR UNDER ÅR 2017  
OCH UTDELNINGSBARA BELOPP 2018 OCH SENARE**

<b>Utdelningsstyrelse Stiftelsens namn, belopp kr</b>	<b>Beslutade utdelningar År 2017</b>	<b>Utdelnings- bart 2018 från 2017 års avkastning</b>	<b>Totalt utdelnings- bart år 2018 eller senare</b>
<b>Kommunfullmäktige</b>			
<u>Under länsstyrelsens tillsyn</u>			
Westman-Wernerska stiftelsen	0	6 834 277	35 216 857
Westman-Wernerska forskningsmedel	250 000	164 608	245 349
Carlstedtska stiftelsen	0	1 180 216	3 400 244
	<b>250 000</b>	<b>8 179 101</b>	<b>38 862 450</b>
<b>Kommunstyrelsen</b>			
<u>Under länsstyrelsens tillsyn</u>			
Knut Pihlströms stiftelse	660 000	548 716	549 498
Samstiftelse II	80 000	89 078	198 533
Samstiftelse III	68 100	28 105	28 509
Johan o Sofia Almqvists stiftelse	10 000	13 822	42 912
Magnus Ströms stiftelse	20 000	16 749	33 307
Carolina Svenssons stiftelse	17 566	14 718	14 719
Stiftelsen Karl o Hulda Gelins minne	0	14 719	30 463
Kapten Anton Ridderstads stiftelse till Linköpings stad	0	51 183	350 121
J G Westmans stiftelse	1 997 500	1 829 514	2 783 768
Makarna Gustav o Amanda Anderssons stiftelse	92 500	125 904	381 950
Ylva och Östen Allerts stiftelse	11 477	10 727	10 728
Stiftelsen Vissviks kamratförening	111 180	79 752	83 625
Grosshandlare och fru Otto Larssons stift	0	3 422	7 272
Wedinska stiftelserna nr I och II	3 092	2 417	2 417
Linköpings Järnvägmuseistiftelse	0	3 038	7 332
Stiftelsen Linköpings kommuns stipendium för mångfalds-, integrations och jämlikhetsarbete	9 803	8 015	8 016
	<b>3 081 218</b>	<b>2 839 879</b>	<b>4 533 170</b>
<b>Särskilda styrelser</b>			
<u>Under länsstyrelsens tillsyn</u>			
Leonard o Ida Westmans stiftelse för Linköpings prydnade med konstverk	110 500	4 980	75 620
CJ o Sofia Anderssons Hushålls- skolestiftelse	46 500	36 512	36 677
Jon O Nilssons stiftelse	0	17 486	302 290

**STIFTELSESNAS UTDELNINGAR**

<b>Utdelningsstyrelse Stiftelsens namn, belopp kr</b>	<b>Beslutade utdelningar År 2017</b>	<b>Utdelnings- bart 2018 från 2017 års avkastning</b>	<b>Totalt utdelnings- bart år 2018 eller senare</b>
Stiftelsen Linköpings kommuns pris till			
Tage Danielssons minne	0	15 524	71 331
Stiftelsen Lokalhistoriskt centrum	0	41 818	86 561
Humaniststiftelsen	0	36 835	259 643
Stiftelsen Linköpings barnkrubba	57 106	53 014	59 796
Westman-Wernerska stiftelsen för			
Gamla Linköping	303 370	186 550	230 646
Stiftelsen Fenomenmagasinet	270 454	253 027	253 028
Stiftelsen Vagnmuseet	26 640	24 883	24 884
Stiftelsen Eklandskapet i Lkpgs kn	165 656	146 760	146 760
Tinneröstiftelsen	251 039	234 859	234 859
Stiftelsen Tornbylyckorna-Lektorshagen	153 417	143 827	153 385
Stiftelsen Linköpings kommuns miljö- och naturvårdsstipendium	0	6 766	15 750
	<b>1 384 682</b>	<b>1 202 841</b>	<b>1 951 230</b>
<b>Kultur- och fritidsnämnden</b>			
<u>Under länsstyrelsens tillsyn</u>			
Stiftelsen Lkpgs kn kulturstipendium	60 000	50 531	57 351
Linköpings stråkmusikstiftelse	56 442	52 765	52 765
Stiftelsen Målarmästare Andersson och och hans dotters fond för f d Linköpings stads prydnade med konst	90 000	31 112	31 199
Anders Petter Segerstens och Anna Sofia Norbecks biblioteksstiftelse	15 393	14 065	14 066
Stiftelsen Vallaskogens naturreservat	117 306	88 203	88 204
Leonard o Ida Westmans stiftelse för Linköpings stiftsbibliotek	9 019	1 416	1 417
Makarna Carl o Clara Johanssons Örtagårdsstiftelse	0	6 825	22 822
Sigrid Petterssons stiftelse till förmån för Gamla Linköping	10 532	5 602	5 602
Stiftelsen Östgöta Correspondentens fond till Linköpings stifts- och landsbibliotek	6 642	5 857	5 857
	<b>365 334</b>	<b>256 376</b>	<b>279 283</b>



**STIFTELSEARNAS UTDELNINGAR**

<b>Utdelningsstyrelse Stiftelsens namn, belopp kr</b>	<b>Beslutade utdelningar År 2017</b>	<b>Utdelnings- bart 2018 från 2017 års avkastning</b>	<b>Totalt utdelnings- bart år 2018 eller senare</b>
<b>Barn- och ungdomsnämnden</b>			
<u>Under länsstyrelsens tillsyn</u>			
Grundskolans samstiftelse	52 094	48 695	48 695
K E Westmans stiftelse	854 245	816 955	843 199
Stift Mitt Sommarbarn - Pinnarpsbaden	135 601	20 628	28 810
Carl Diedrik Hamiltons minnesstift.	0	949	3 068
Sällskapet Barnavännernas i Linköping stiftelse	0	2 089	7 101
Syskonen Svenfelts premie- och Stipendiestiftelse	1 776	1 508	1 508
	<b>1 043 716</b>	<b>890 824</b>	<b>932 381</b>
<b>Bildningsnämnden</b>			
Gymnasieskolans samstiftelse	229 129	214 308	214 309
Hultmarkska Resestipendiestiftelsen	0	3 868	10 479
Stiftelsen Nils Lindecrantz premium för Blockflöjtspel	0	181	6 441
	<b>229 129</b>	<b>218 357</b>	<b>231 229</b>
<b>Katedralskolans stiftelser</b>			
<u>Under länsstyrelsens tillsyn</u>			
Svensson-Svenfeldts stipendiestiftelse	20 000	16 121	25 225
Katedralskolans samstiftelse för Naturhistoriska museet	7 133	4 667	9 649
Tre Bröders stipendiestiftelse	1 500	1 311	1 406
Stiftelsen Erland Lönnerholms minne	0	82	364
	<b>28 633</b>	<b>22 181</b>	<b>36 644</b>
<b>Omsorgsnämnden</b>			
<u>Under länsstyrelsens tillsyn</u>			
Samstiftelse I	108 000	89 194	89 676
Lagman D E Holmströms stiftelse	27 300	23 347	23 943
	<b>135 300</b>	<b>112 541</b>	<b>113 619</b>
<b>TOTALSUMMA</b>	<b>6 518 012</b>	<b>13 722 100</b>	<b>46 940 006</b>

**STIFTELSEARNAS FÖRMÖGENHET**

<b>Utdelningsstyrelse</b> <b>Stiftelsens namn, belopp kr</b>	<b>För- mögenhet 2017-12-31</b>	<b>För- mögenhet 2016-12-31</b>	<b>För- mögenhet 2015-12-31</b>
<b>Kommunfullmäktige</b>			
<u>Under länsstyrelsens tillsyn</u>			
Westman-Wernerska stiftelsen	342 818 360	328 784 676	309 359 729
Westman-Wernerska forskningsmedel	245 349	330 741	460 822
Carlstedtska stiftelsen	113 368 793	110 108 444	116 973 747
	<b>456 432 502</b>	<b>439 223 861</b>	<b>426 794 298</b>
<b>Kommunstyrelsen</b>			
<u>Under länsstyrelsens tillsyn</u>			
Knut Pihlströms stiftelse	29 567 286	29 141 417	28 560 054
Samstiftelse II	4 241 590	4 172 562	4 072 458
Samstiftelse III	1 624 524	1 643 343	1 575 746
Johan o Sofia Almqvists stiftelse	646 445	633 395	615 300
Magnus Ströms stiftelse	773 394	765 779	751 886
Carolina Svenssons stiftelse	799 560	791 458	776 046
Stiftelsen Karl o Hulda Gelins minne	698 896	673 959	662 264
Kapten Anton Ridderstads stiftelse till Linköpings stad	2 207 124	1 990 821	1 885 343
J G Westmans stiftelse	83 803 821	82 788 228	81 358 100
Makarna Gustav o Amanda Anderssons stiftelse	6 786 107	6 640 274	6 449 442
Stiftelsen Vissviks kamratförening	86 757	195 745	463 351
Grosshandlare och fru Otto Larssons stift	168 805	162 933	160 101
Wedinska stiftelserna nr I och II	139 167	137 957	135 266
Linköpings Järnvägmuseistiftelse	150 816	145 591	143 943
Stiftelsen Linköpings kommuns stipendium för mångfalds-, integrations och jämlikhetsarbete	429 928	425 823	417 399
	<b>132 124 220</b>	<b>130 309 285</b>	<b>128 026 699</b>
<b>Särskilda styrelser</b>			
<u>Under länsstyrelsens tillsyn</u>			
Leonard o Ida Westmans stiftelse för Linköpings prydande med konstverk	539 308	639 550	615 560
CJ o Sofia Anderssons Hushålls- skolestiftelse	2 290 371	2 264 485	2 231 154
Jonn O Nilssons stiftelse	1 761 011	1 719 654	1 653 804
Stiftelsen Linköpings kommuns pris till Tage Danielssons minne	1 972 431	1 931 944	1 901 954
Stiftelsen Lokalhistoriskt centrum	1 996 139	1 925 168	1 891 792
Humaniststiftelsen	1 762 350	1 699 788	1 624 060
Stiftelsen Linköpings barnkrubba	2 388 568	2 348 968	2 320 468

## STIFTELSEARNAS FÖRMÖGENHET

<b>Utdelningsstyrelse</b> <b>Stiftelsens namn, belopp kr</b>	<b>För- mögenhet 2017-12-31</b>	<b>För- mögenhet 2016-12-31</b>	<b>För- mögenhet 2015-12-31</b>
Westman-Wernerska stiftelsen för			
Gamla Linköping	6 092 531	6 124 032	5 701 545
Stiftelsen Fenomenmagasinet	11 625 636	11 478 810	11 279 357
Stiftelsen Vagnmuseét	1 164 644	1 149 998	1 130 446
Stiftelsen Eklandskapet i Lkpgs kn	7 083 705	6 964 991	6 824 723
Tinneröstiftelsen	10 793 312	10 657 005	10 471 838
Stiftelsen Tornbylyckorna-Lektorshagen	6 632 662	6 539 365	6 384 928
Ylva och Östen Allerts stiftelse	499 676	493 382	484 743
Stiftelsen Linköpings kommuns miljö- och naturvårdsstipendium	372 894	369 029	352 925
	<b>56 975 238</b>	<b>56 306 169</b>	<b>54 869 297</b>
<b>Kultur- och fritidsnämnden</b>			
<u>Under länsstyrelsens tillsyn</u>			
Stiftelsen Lkpgs kn kulturstipendium	2 761 688	2 733 363	2 679 028
Linköpings stråkmusikstiftelse	2 451 220	2 420 330	2 378 345
Stiftelsen Målarmästare Andersson ohh och hans dotters fond för f d Linköpings stads prydnade med konst	1 374 673	1 415 442	1 352 077
Anders Petter Segerstens och Anna Sofia Norbecks biblioteksstiftelse	734 736	723 904	727 700
Stiftelsen Vallaskogens naturreservat	4 050 842	4 023 291	3 931 034
Leonard o Ida Westmans stiftelse för Linköpings stiftsbibliotek	73 673	80 243	76 639
Makarna Carl o Clara Johanssons Örtagårdsstiftelse	296 601	286 133	273 282
Sigrid Petterssons stiftelse till förmån för Gamla Linköping	225 669	228 086	227 456
Stiftelsen Östgöta Correspondentens fond till Linköpings stifts- och landsbibliotek	276 168	273 078	276 257
	<b>12 245 270</b>	<b>12 183 870</b>	<b>11 921 818</b>

## STIFTELSEARNAS FÖRMÖGENHET

Utdelningsstyrelse Stiftelsens namn, belopp kr	För- mögenhet 2017-12-31	För- mögenhet 2016-12-31	För- mögenhet 2015-12-31
<b>Barn- och ungdomsnämnden</b>			
<u>Under länsstyrelsens tillsyn</u>			
Grundskolans samstiftelse	2 264 754	2 236 223	2 197 450
K E Westmans stiftelse	37 479 902	36 987 041	36 353 642
Stift Mitt Sommarbarn - Pinnarpsbaden	843 970	941 251	994 896
Carl Diedrik Hamiltons minnesstift.	44 549	42 946	41 017
Sällskapet Barnavännernas i Linköping stiftelse	118 542	114 478	109 337
Syskonen Svenfelts premie- och stipendiestiftelse	85 998	84 881	83 128
	<b>40 837 715</b>	<b>40 406 820</b>	<b>39 779 470</b>
<b>Bildningsnämnden</b>			
<u>Under länsstyrelsens tillsyn</u>			
Gymnasieskolans samstiftelse	9 885 049	9 760 303	9 590 810
Hultmarkska Resestipendiestiftelsen	189 737	183 113	189 095
Stiftelsen Nils Lindecrantz premium för blockflöjtspel	16 768	16 365	15 630
	<b>10 091 554</b>	<b>9 959 781</b>	<b>9 795 535</b>
<b>Katedralskolans stiftelser</b>			
<u>Under länsstyrelsens tillsyn</u>			
Svensson-Svenfeldts stipendiestiftelse	838 454	828 500	815 848
Katedralskolans samstiftelse för Naturhistoriska museet	189 732	188 434	197 054
Tre Bröders stipendiestiftelse	68 219	67 465	66 292
Stiftelsen Erland Lönnerholms minne	12 132	11 896	11 689
	<b>1 108 537</b>	<b>1 096 295</b>	<b>1 090 883</b>
<b>Omsorgsnämnden</b>			
<u>Under länsstyrelsens tillsyn</u>			
Samstiftelse I	5 050 759	5 000 851	4 903 955
Lagman D E Holmströms stiftelse	1 263 196	1 249 825	1 227 110
	<b>6 313 955</b>	<b>6 250 676</b>	<b>6 131 065</b>
<b>TOTALSUMMA</b>	<b>716 128 991</b>	<b>695 736 757</b>	<b>678 409 065</b>