

Linköpings kommun

Medieanalys 2016

Om Upplevelseinstitutet

- Nordens största analysföretag inom områdena upplevelser och sponsring.
- Hette Sponsor Insight fram till oktober 2016.
- 250 kunder i Sverige – rättighetsinnehavare, företag, kommuner, destinationer och byråer.
- Upplevelseinstitutet bildades 2006 och ingår i det nordiska Sponsor Insight-nätverket.
- Validerade kvantitativa och kvalitativa mätmetoder.
- Forskning i samarbete med upplevelseforskaren Sofie Sagfossen från Handelshögskolan i Stockholm.



ANALYS



KONSULTATION



AKTIVERING

StoryPlay

ANALYS



Research

Media

Värdering

KONSULTATION



Strategi

Affärsutveckling

Utbildning

AKTIVERING

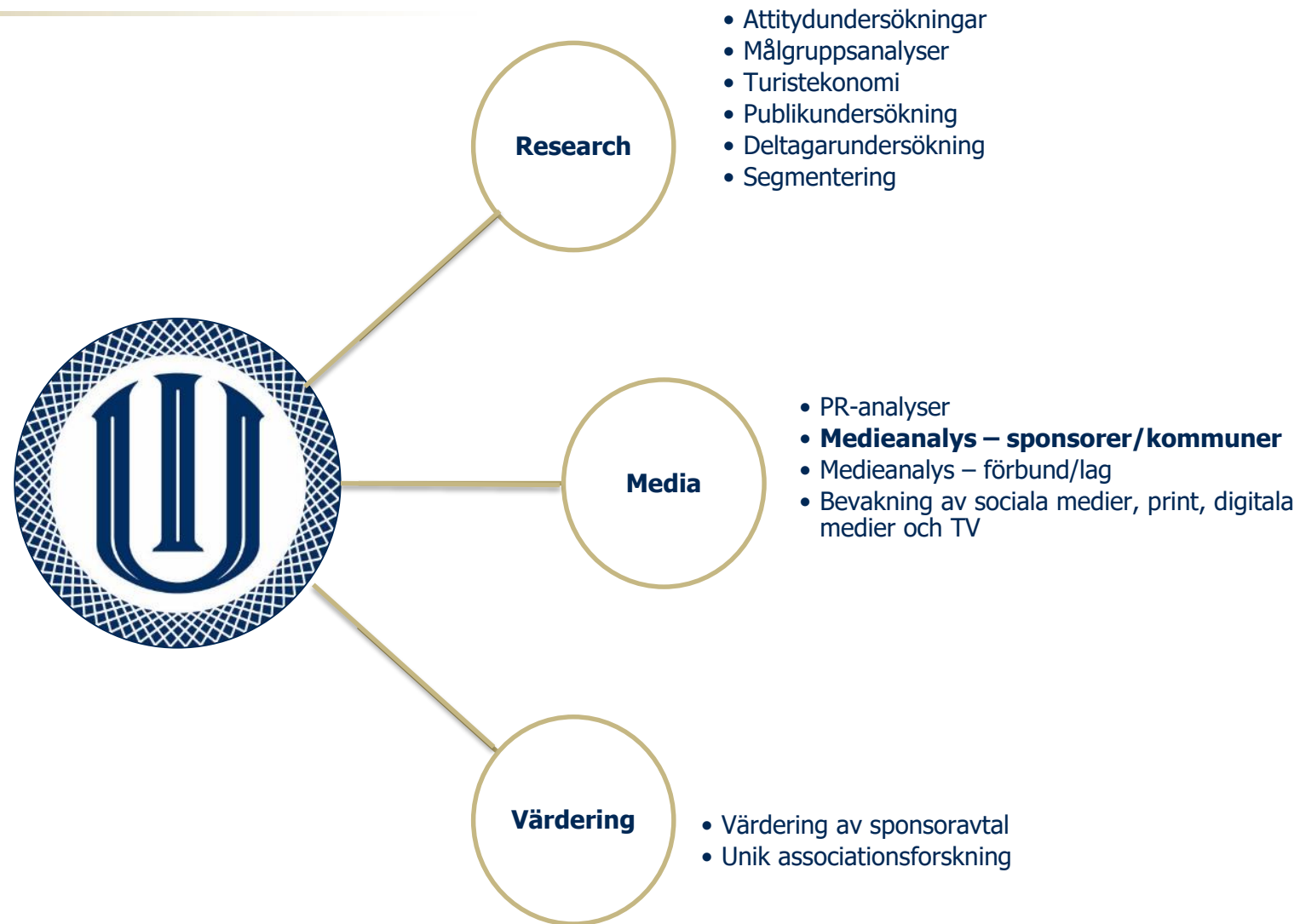
StoryPlay


Digitalt

Innehåll

Koncept

Affärsområden





Linköping
Där idéer blir verklighet

Medieanalys 2016

Linköpings kommun

Bakgrund & syfte

På uppdrag av Linköpings kommun har Upplevelseinstitutet genomfört en medieanalys av fem lag/föreningars mediala genomslag under 2016. Syftet är att förstå i vilken grad de olika objekten har attraherat svensk media. Analysen ger en överblick av hur mycket varje förening nått ut i media men även i vilken grad de marknadsfört Linköping under året.

Metod

Analysen är utförd i svenska källor i tre olika medieslag:

TV – 14 kanaler, tablålagda sportsändningar för idrottslag

Print – ca 460 källor

Webb – ca 1 600 källor

Avseende print och webb använder vi oss av Retrievers sökmotor och källor.

För mer information om hur det faktiska analysarbetet gått till hänvisas till nästa sida.

Innan du läser rapporten

Analysen är gjord under kalenderåret 2016. En idrottsanalys innebär att framgångar och motgångar har påverkan på det mediala genomslaget. En förflyttning upp i seriesystemet, likväl som nedflyttning, har stor påverkan på det mediala genomslaget och måste därför beaktas i analysen.



Metod

Press och Webb

Vi har identifierat relevanta artiklar som har koppling till lagen/föreningarna under 2016. En "artikel" räknas när föreningen omnämns i intervjuer & reportage etc. Det innebär att alla "artiklar" inte behöver handla specifikt om laget utan det räcker med att det nämns.

Utöver antalet relevanta artiklar i press och webb analyseras i vilken utsträckning Linköping som destination marknadsförs (i form av omnämnande i samband med respektive förening). Den geografiska spridningen för de olika föreningarnas genomslag redovisas i form av en karta som grafiskt åskådliggör genomslaget. Läsartal redovisas för artiklar där det finns officiella läsartal att tillgå.

TV

Vi har identifierat relevanta inslag som har koppling till idrottslag under 2016. I TV krävs att inslaget handlar om klubben för att det ska räknas med i analysen. Tittartal redovisas för alla inslag. Vi har endast bevakat tablålagda sportsändningar och således inte eventuellt genomslag i allmänna nyhetsprogram.



Exempel på artiklar

LINKÖPINGS DRÖMSTART

Nyförvärvet gjorde succé: "Blir kul"

ett skadedrabbat Linköping vann seriepremiären med god hjälp av nyförvärvet Minnamari Tuominen. Den finska backen gjorde två av målen när LHC besegrade Brynäs med 3-0. – Det här kommer att bli riktigt kul, säger Tuominen till Corren.se efter debut.

Linköpings HC kom till premiären av SDHL utan de skadade stjärnorna Perilla Winberg och Jennifer Wakefield. För att lösa problemen på forwards fick den finska VM-backen Minnamari Tuominen ersätta i offensiven.

Och frågan är om hon får tillräckligt mycket bakstärkt. Tuominen gjorde nämligen två av Linköpings tre mål.

Inför 123 skådare i Stångebrohalen i Linköping gjorde Tuominen 2-0 i spel fem minuter efter att Made-

SDHL
LINKÖPING
BRYNÄS
3-0



Madelen Haug Hansen (tv) gjorde säsongens första mål i SDHL när LHC vann i premiären. Foto: BILDEBYRÅN

Bättre än finska ligan

Till Corren.se berättar Tuominen om intrycken

från sin ligadebut: – Det är mycket fart och bra spelare. Det här kommer bli riktigt kul. Den 26-åriga landslagsbacken kommer närmast från finska Espoo Blues och menar att den svenska ligan är bättre än den finska: – Fler importspelare gör serien bättre, det är inte många från exempelvis USA och Kanada som kommer till Finland och spelar, säger hon till Corren.se.

"Ström i klubbarna"
Brynäs tränare Madeleine Östling säger följande om matchen till Gefle Dagblad: – Det var lite premiärnerv och vi blev överkölda där i början av Linköping som kom ut starkare än oss. Det såg ut som att det var lite ström i klubbarna hos tjejerna. Klart man vill vinna, men jag väljer ändå att se till prestationen som var helt okej.

Nicolinn Nilsson
nicolinn.nilsson@expressen.se



Linköpingsspelarna jublar efter Henrik Törnqvists matchvinnande 2-0-mål. Foto: Mats ÅSTRANDTT

Volleyboll

LVC klara för SM-final i volleyboll

Publicerat torsdag 14 april 2016 kl 20.54



LVC:s Albin Eriksson: Det är helt underbart (2:31 min)



Linköping mot Falkenberg i SM-finalen 2014. Foto: Pontus Lundahl/TT

Linköping är klara för ny SM-final i volleyboll. I den avgörande femte semifinalmatchen mot Hylte/Halmstad blev det seger med 3-0 i set för

Svenska Dagbladet söndag 2 oktober 2016

SPORT 37



FAKTA
Övriga matcher
HV71-Skellefteå 7-1
Eggenrändes första period räckte för att HV71 skulle ta samtliga tre poäng hemma mot Skellefteå i SHL-ihockeyn. Matchen slutade hela 7-1 till Jönköpingslaget, som gjorde fyra mål under de första 20 minuterna.
– En fantastisk första period, som bäddar för att det blir 7-1. I andra kom vi inte riktigt upp, men i tredje strömer vi det, sade HV71:s tvämlagskytt Erik Andersson till i More.
– Det var en skön lördag. Det tyckte nog däremot inte Skellefteås Sebastian Ålto, som var besviken efter storförlusten.
– De var mer påkroppade än oss i början och de styrde det. De fick fyra snabba kassar. Vi kämpade på, men fick det lite att funka, sade han.

Karlskrona-Färjestad 5-2
Karlskrona – I fjol ett lag som släppte in massor av mål och hamnade långt efter övriga lag i tabellen.
Nu är man betydligt mer tät bakåt och står i mål framåt. 5-2 hemma mot Färjestad innebär tredje raka segern och placering högt upp i den tidiga tabellen.

DAMALLSVENSK DRÖMMÅL



TJONG Segermålet innebär att Linköping hakar på toppen där de senaste årens SM-guldvärdare Rosengård huserar.

GULDJAKTEN



Utsåla Nya Tidning
Lördag 16 april 2016



Tuffa motståndare. Alexander Ruud mellan Linköpings Anton (till vänster) och Martin Larsson. Foto Per Wiklund

SE
isbloggen
Följ oss på Twitter: @isbloggen
Följ oss på Facebook: isbloggen

SE
isbloggen
Följ oss på Twitter: @isbloggen
Följ oss på Facebook: isbloggen

SE
isbloggen
Följ oss på Twitter: @isbloggen
Följ oss på Facebook: isbloggen

SPORT EXPRESSEN

MÅNDAG 17 OKTOBER 2016



SE PÅ EXPRESSEN T.V. Kalle Linköpings vilda segerglada intjänar små lönsamhetsmål.



INTE EN ENDA FÖRLUST PÅ 20 MATCHER

17 APRIL	Linköping-Malmöhus	4-2
20 APRIL	Kristianstads-Lindås	1-0
23 APRIL	Linköping-Lindås	3-0
4 MAJ	Åre-Linköping	1-2
10 MAJ	Linköping-Lindås	3-0
13 MAJ	Åre-Linköping	1-1
16 MAJ	Linköping-Lindås	1-1
19 MAJ	Linköping-Lindås	1-1
22 MAJ	Linköping-Lindås	1-1
25 MAJ	Linköping-Lindås	1-1
28 MAJ	Linköping-Lindås	1-1
31 MAJ	Linköping-Lindås	1-1
3 AUG	Linköping-Lindås	1-1
6 AUG	Linköping-Lindås	1-1
9 AUG	Linköping-Lindås	1-1
12 AUG	Linköping-Lindås	1-1
15 AUG	Linköping-Lindås	1-1
18 AUG	Linköping-Lindås	1-1
21 AUG	Linköping-Lindås	1-1
24 AUG	Linköping-Lindås	1-1
27 AUG	Linköping-Lindås	1-1
30 AUG	Linköping-Lindås	1-1
2 SEP	Linköping-Lindås	1-1
5 SEP	Linköping-Lindås	1-1
8 SEP	Linköping-Lindås	1-1
11 SEP	Linköping-Lindås	1-1
14 SEP	Linköping-Lindås	1-1
17 SEP	Linköping-Lindås	1-1
20 SEP	Linköping-Lindås	1-1
23 SEP	Linköping-Lindås	1-1
26 SEP	Linköping-Lindås	1-1
29 SEP	Linköping-Lindås	1-1
2 OKT	Linköping-Lindås	1-1

MASTARE. Linköpings Perilla Hander med Expressens guldspeidel. Foto: Mats ÅSTRANDTT

LINKÖPING

JU ÅRS VÄNTAN ÄR ÖVER - VÄND

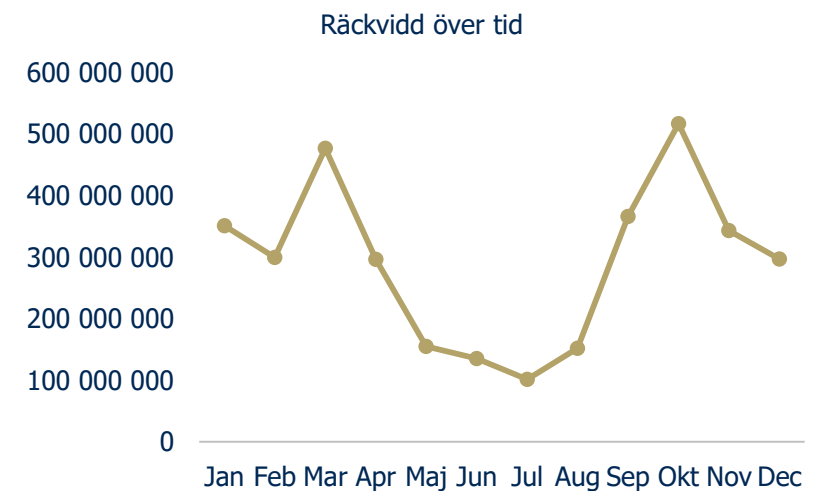
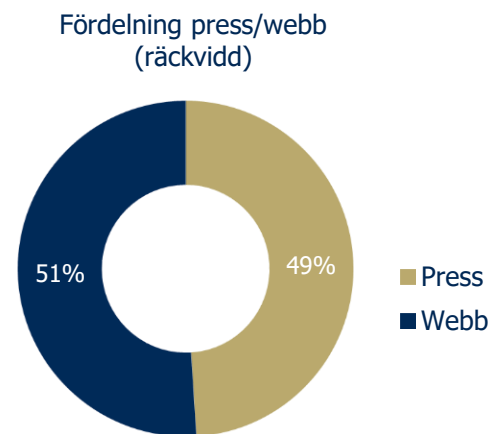
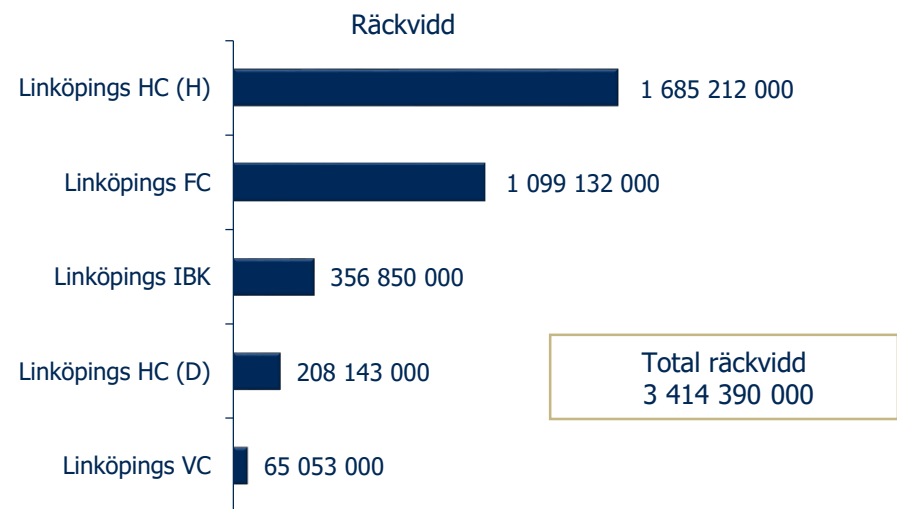
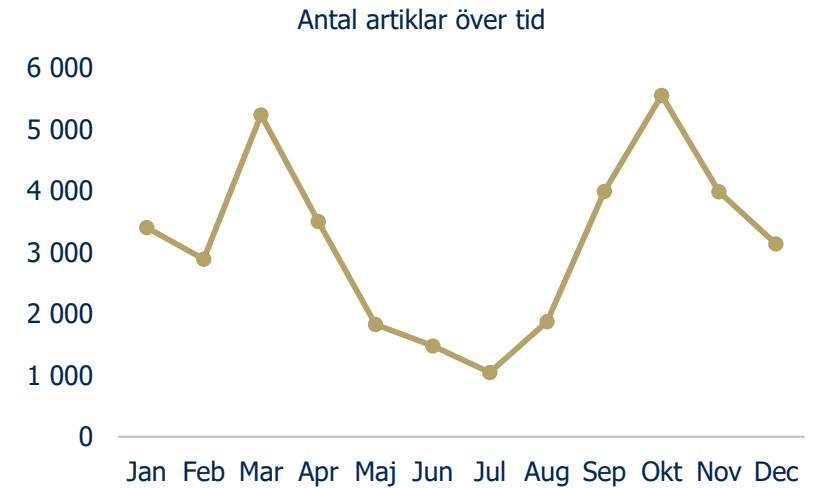
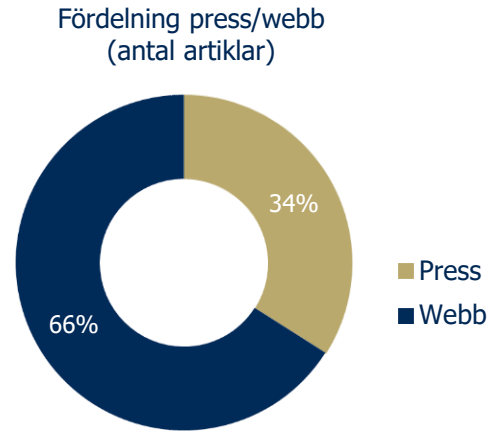
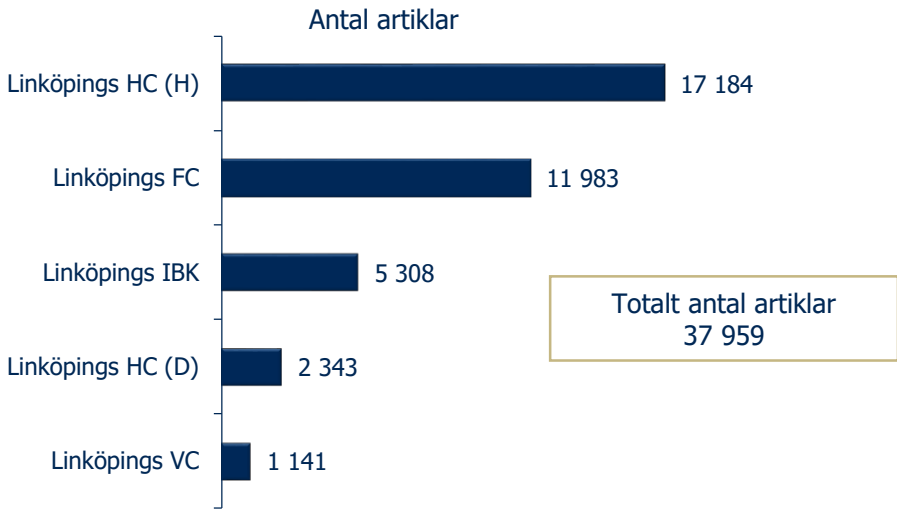
Rudd vill ta revansch



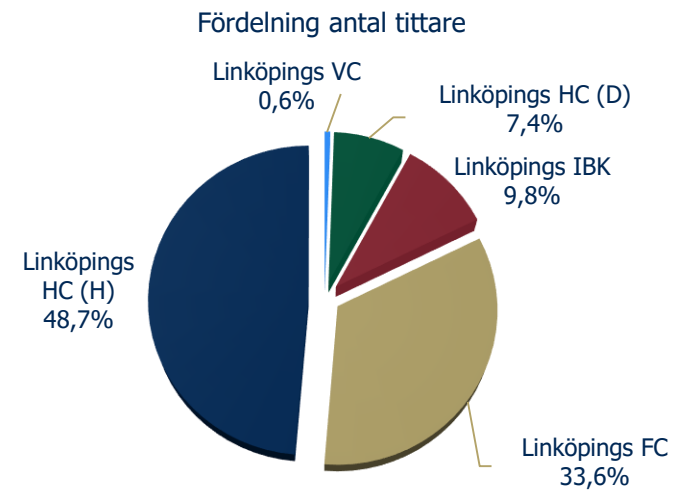
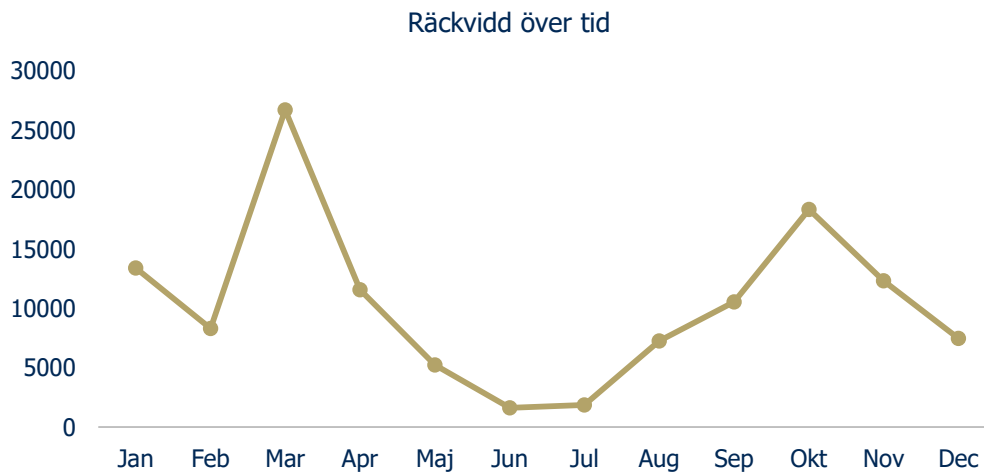
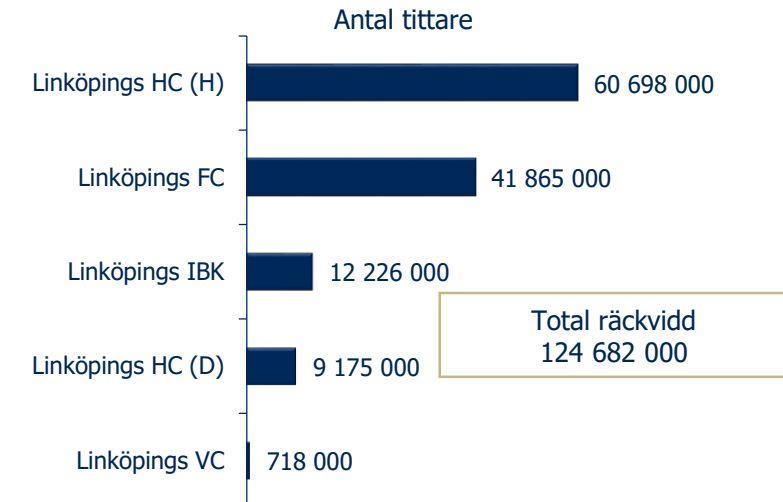
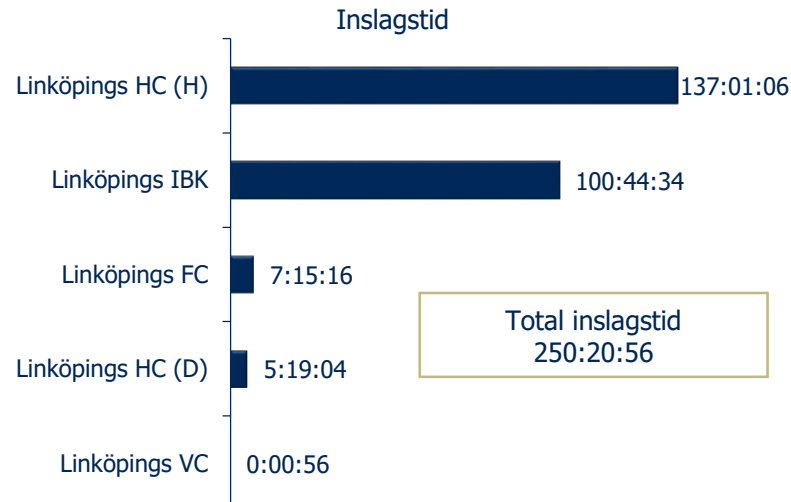
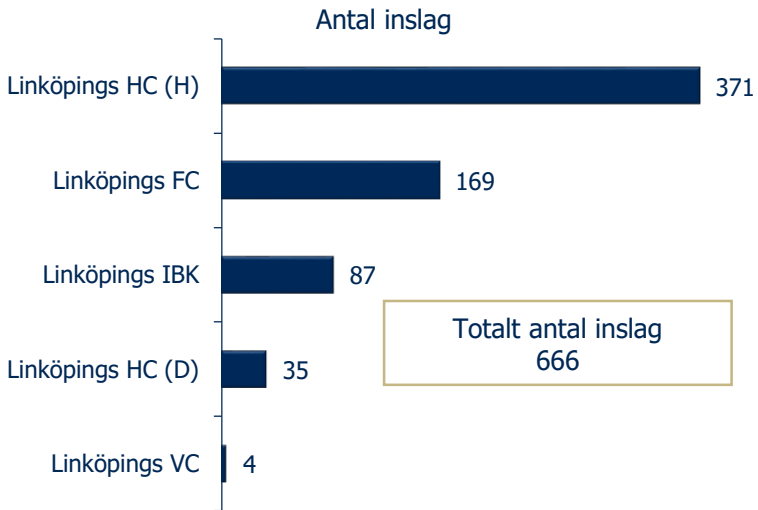
Sammanfattning



Sammanfattning - press & webb



Sammanfattning - TV



Genomgång av föreningar/lag



Linköpings FC

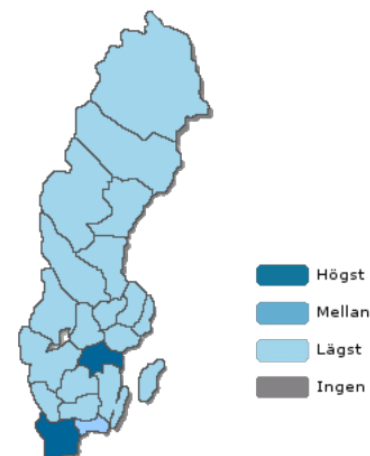
Press/webb	2016	2015
Antal artiklar	11 983	9 884
Antal läsare	1 099,1 milj	910 milj
TV		
Antal inslag	169	211
Inslagstid	07:15:16	71:46:51
Antal tittare	41 865 000	40 125 000

Kommentar:

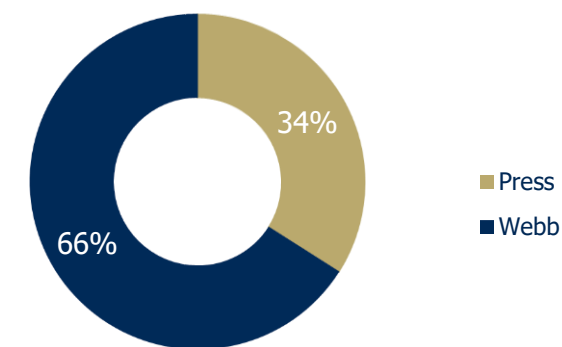
Linköpings FC tog sitt första guld på sju år. Förutom framgångarna på hemmaplan var fem spelare även med i landslagets OS-trupp i Rio och spelade hem ett silver efter finalförlust mot Tyskland. Såväl antalet artiklar som räckvidden ökar med 21% jämfört med förra året.

Trots att Damallsvenskan stod utan TV-avtal under 2016 ligger räckvidden kvar och ökar till och med jämfört med 2015.

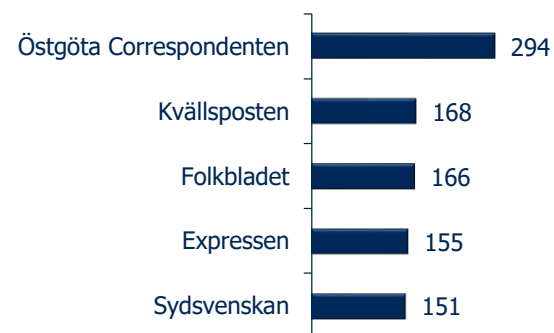
Geografisk täckning – Press/Webb Exklusive Rikspress



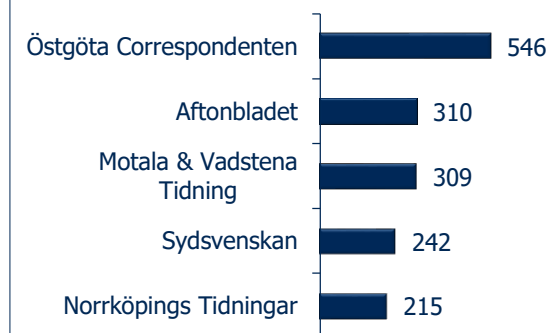
Fördelning press/webb (antal artiklar)



Toppkällor print



Toppkällor webb



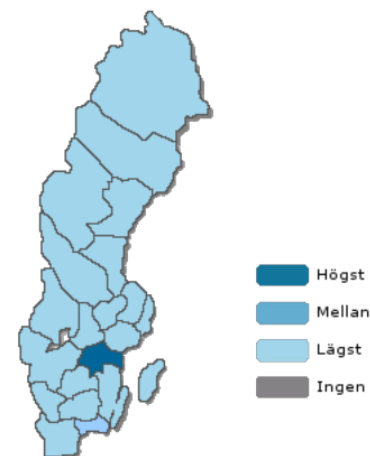
Linköpings HC Dam

Press/webb	2016	2015
Antal artiklar	2 343	1 448
Antal läsare	208 143 000	113,1 milj
TV		
Antal inslag	35	38
Inslagstid	5:19:04	2:49:45
Antal tittare	9 175 000	8 876 000

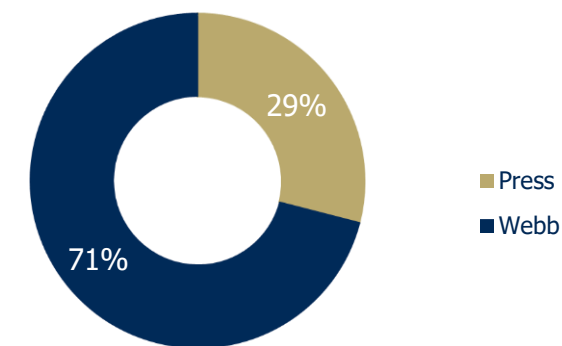
Kommentar:

Linköpings hockeydamer tog sig till sin tredje raka final efter att ha slagit ut bland annat HV71 i en medialt uppmärksammat kvartsfinalserie. Det blev inte tredje raka guldet tyvärr då Luleå blev för starka i finalserien. Efter den avgörande matchen i Luleå misstänktes att någon saboterat lagets hemresa, men det visade sig att man glömt boka flyget hem. I samband med säsongen 2016/17 lanserades även den nya ligaorganisationen SDHL. Föreningen/laget ökar antalet artiklar med 62% och räckvidden med hela 84%.

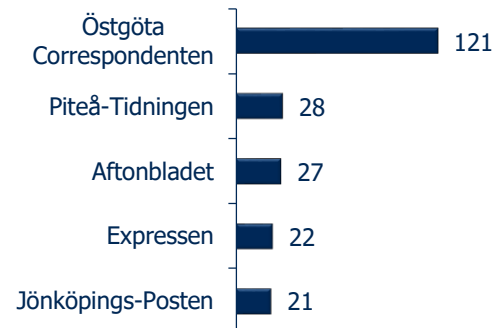
Geografisk täckning – Press/Webb
Exklusive Rikspress



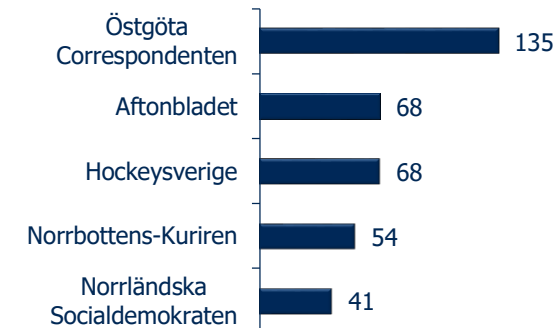
Fördelning press/webb
(antal artiklar)



Toppkällor print



Toppkällor webb



Linköpings HC Herr

Press/webb	2016	2015
Antal artiklar	17 184	17 035
Antal läsare	1 685,2 milj	1 721,7 milj
TV		
Antal inslag	371	454
Inslagstid	137:01:06	162:04:32
Antal tittare	60 698 000	81 711 000

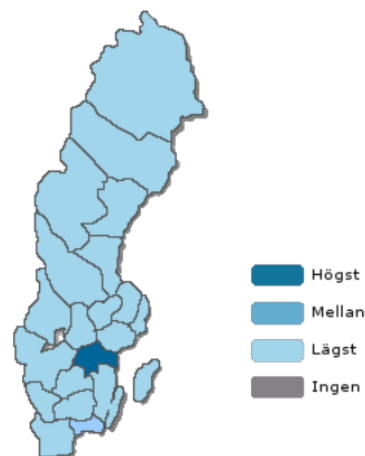
Kommentar:

Linköpings hockeyherrar slutade på en tredjeplats i tabellen säsongen 15/16 och fick möta Växjö i kvartsfinal. Väl där kopplade laget greppet med en 2-0 ledning som Växjö sedan vände till 4-2 i matcher.

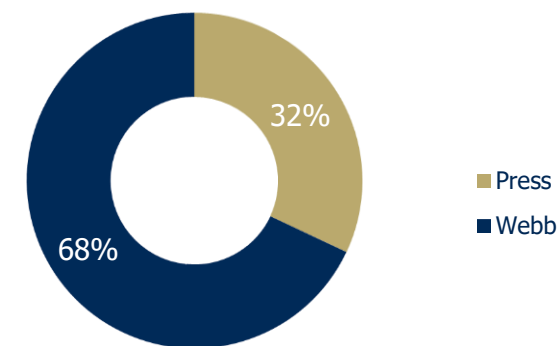
LHC:s herrar står för nästan 50% av dessa klubbers totala räckvidd under 2016.

Antalet artiklar ligger kvar på drygt 17 000 artiklar medan räckvidden backar med 2%.

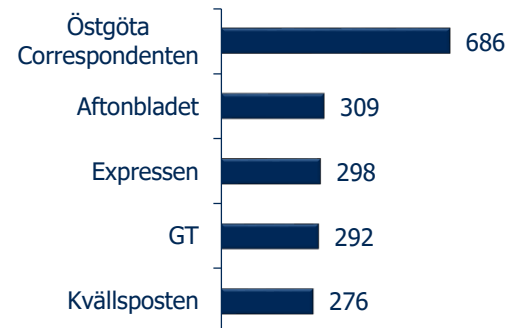
Geografisk täckning – Press/Webb
Exklusive Rikspress



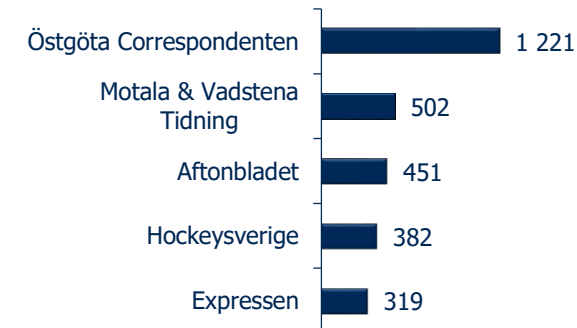
Fördelning press/webb
(antal artiklar)



Toppällor print



Toppällor webb



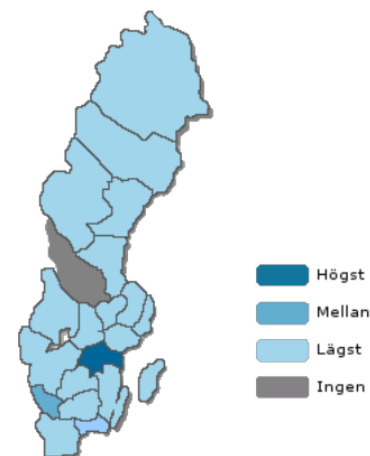
Linköpings VC

Press/webb	2016	2015
Antal artiklar	1 141	1 499
Antal läsare	65 053 000	87 milj
TV		
Antal inslag	4	3
Inslagstid	0:00:56	0:07:30
Antal tittare	718 000	811 000

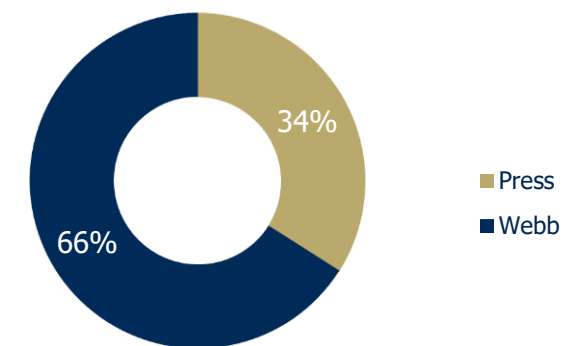
Kommentar:

Linköpings VC tog sig återigen till SM-final men denna gång blev Falkenberg för svåra. Mediegenomslaget backar med 24% i antal artiklar, och räckvidden minskar med 25%.

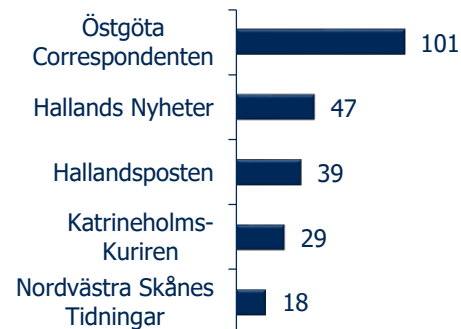
Geografisk täckning – Press/Webb
Exklusive Rikspress



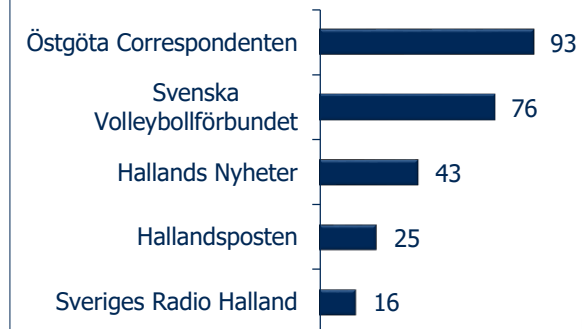
Fördelning press/webb
(antal artiklar)



Toppkällor print



Toppkällor webb



Linköpings IBK

Press/webb	2016	2015
Antal artiklar	5 308	4 412
Antal läsare	356 850 000	285,5 milj
TV		
Antal inslag	88	33
Inslagstid	100:44:34	18:58:10
Antal tittare	12 226 000	7 374 000

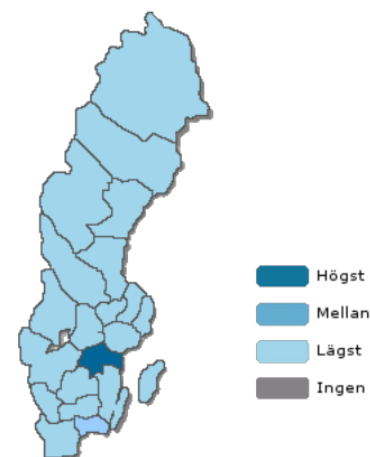
Kommentar:

Linköpings innebandyherrar tog sig till sin andra SM-final i rad. Denna gång spelades matchen inför rekordpublik i Tele2 Arena. Tyvärr blev det förlust mot Storvreta.

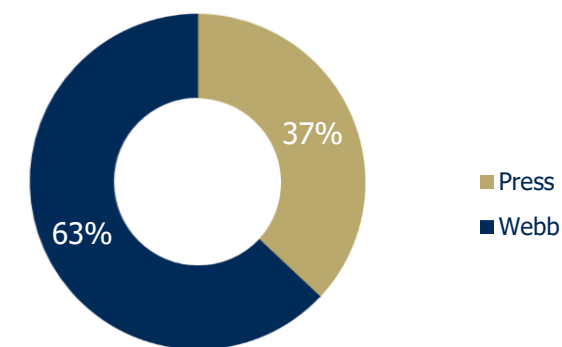
Damerna spelade som nykomlingar i Superligan under våren och slutade på en 11:e-plats.

Antalet artiklar ökar från 2015 med 20% och räckvidden med 25%. Gällande TV-genomslaget så ökar inslagstiden markant, vilket beror på mängden reprisar som visats under året.

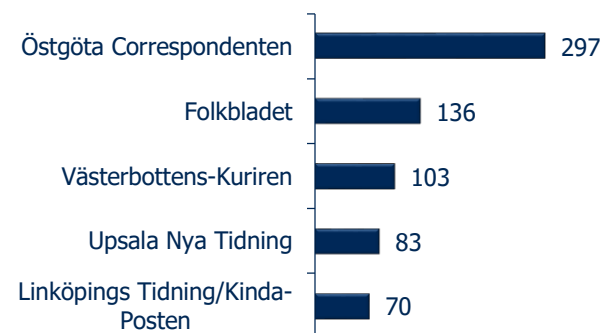
Geografisk täckning – Press/Webb
Exklusive Rikspress



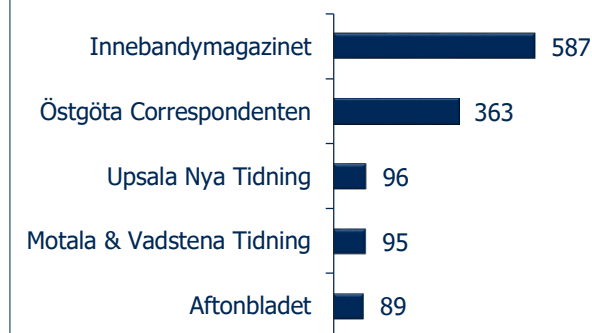
Fördelning press/webb
(antal artiklar)



Toppkällor print



Toppkällor webb

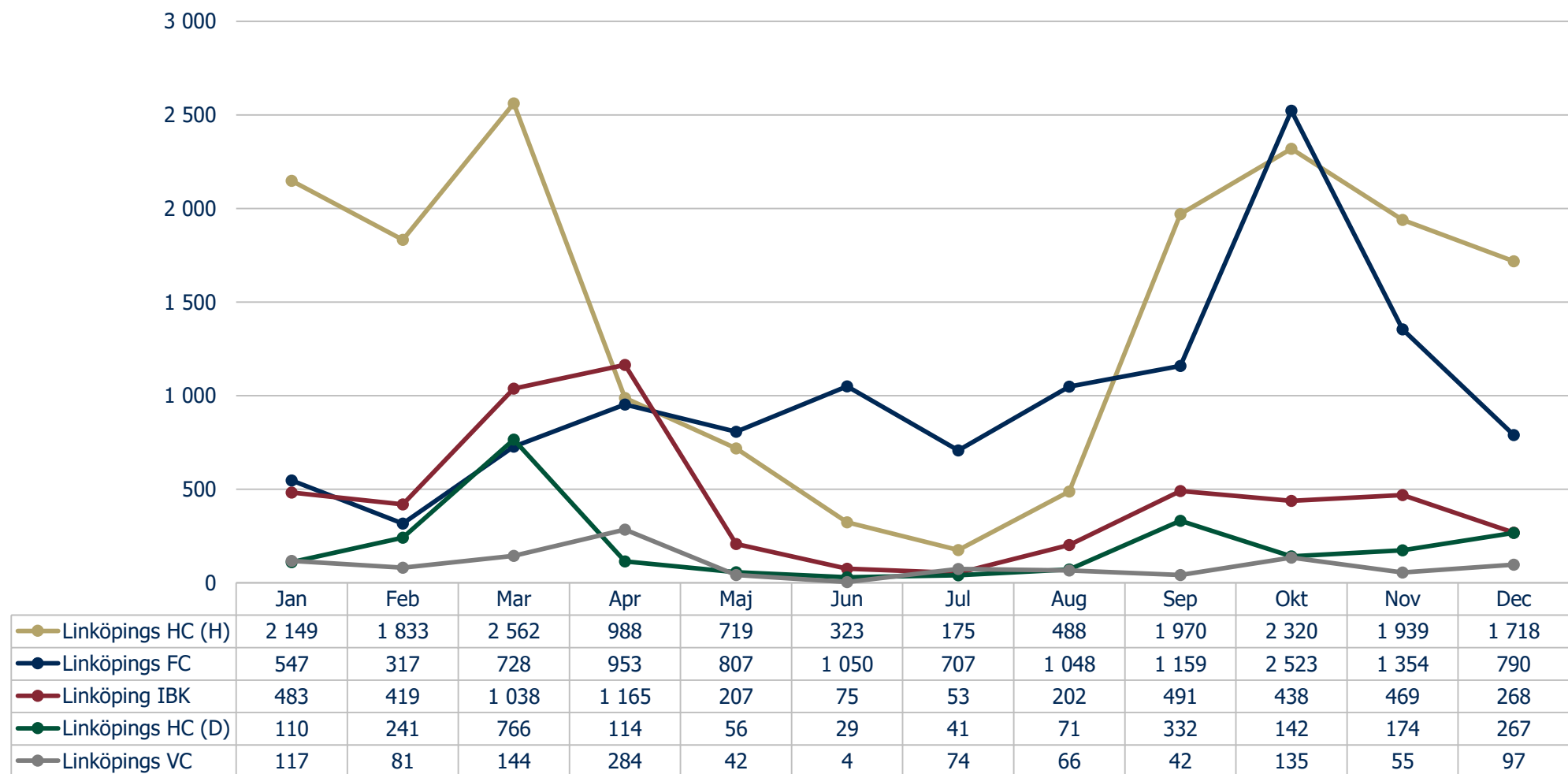


Jämförelser

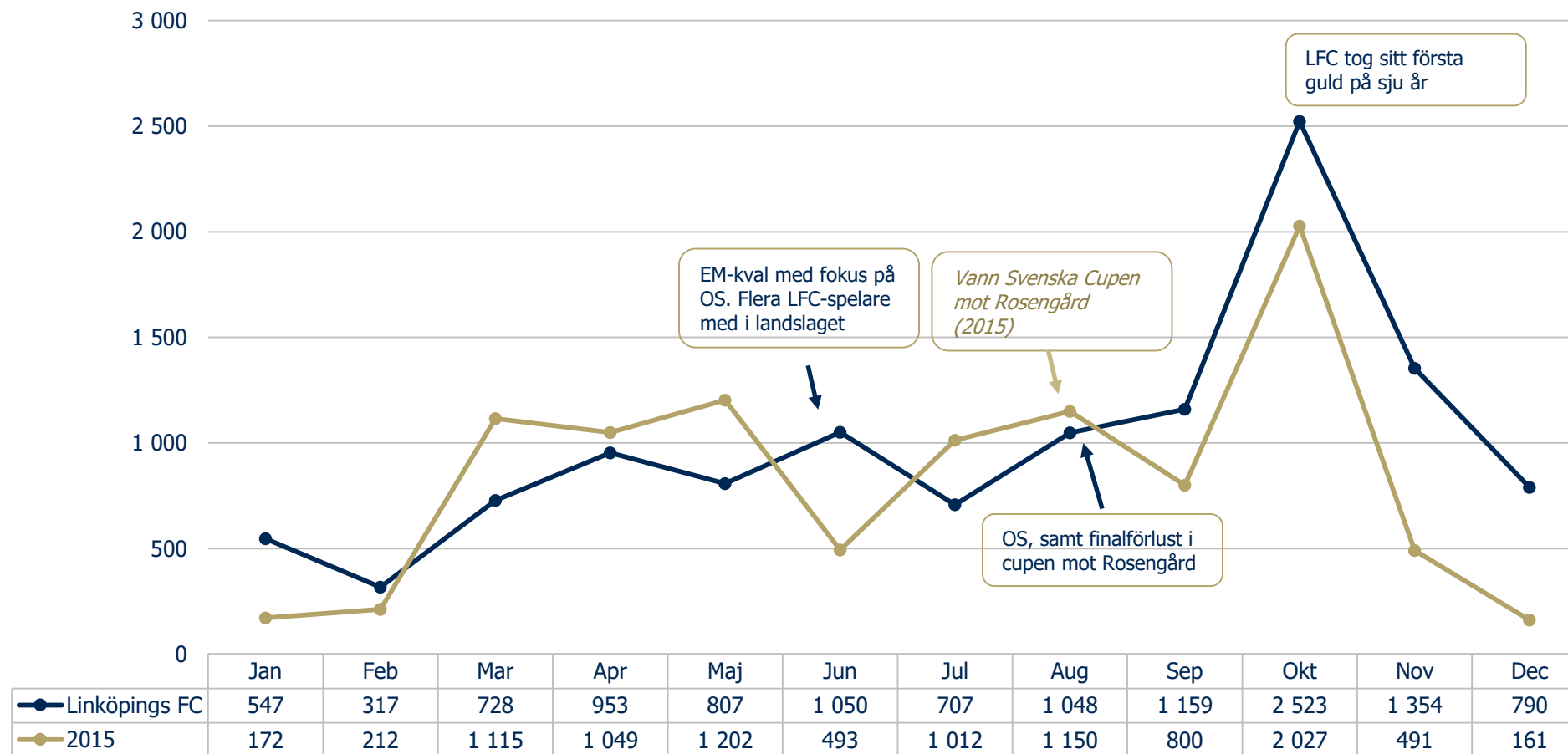
Press & Webb



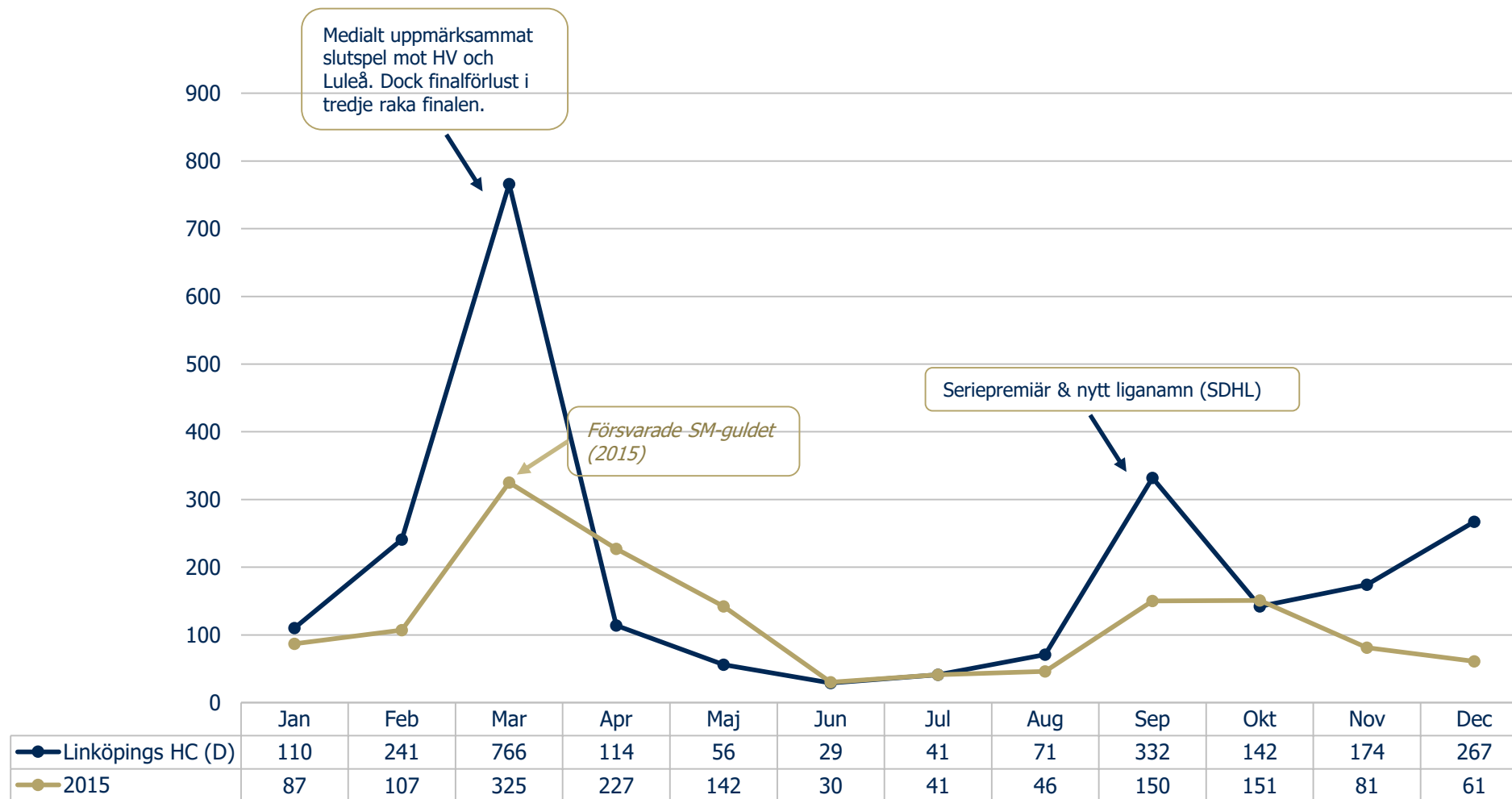
Fördelning antal artiklar över tid



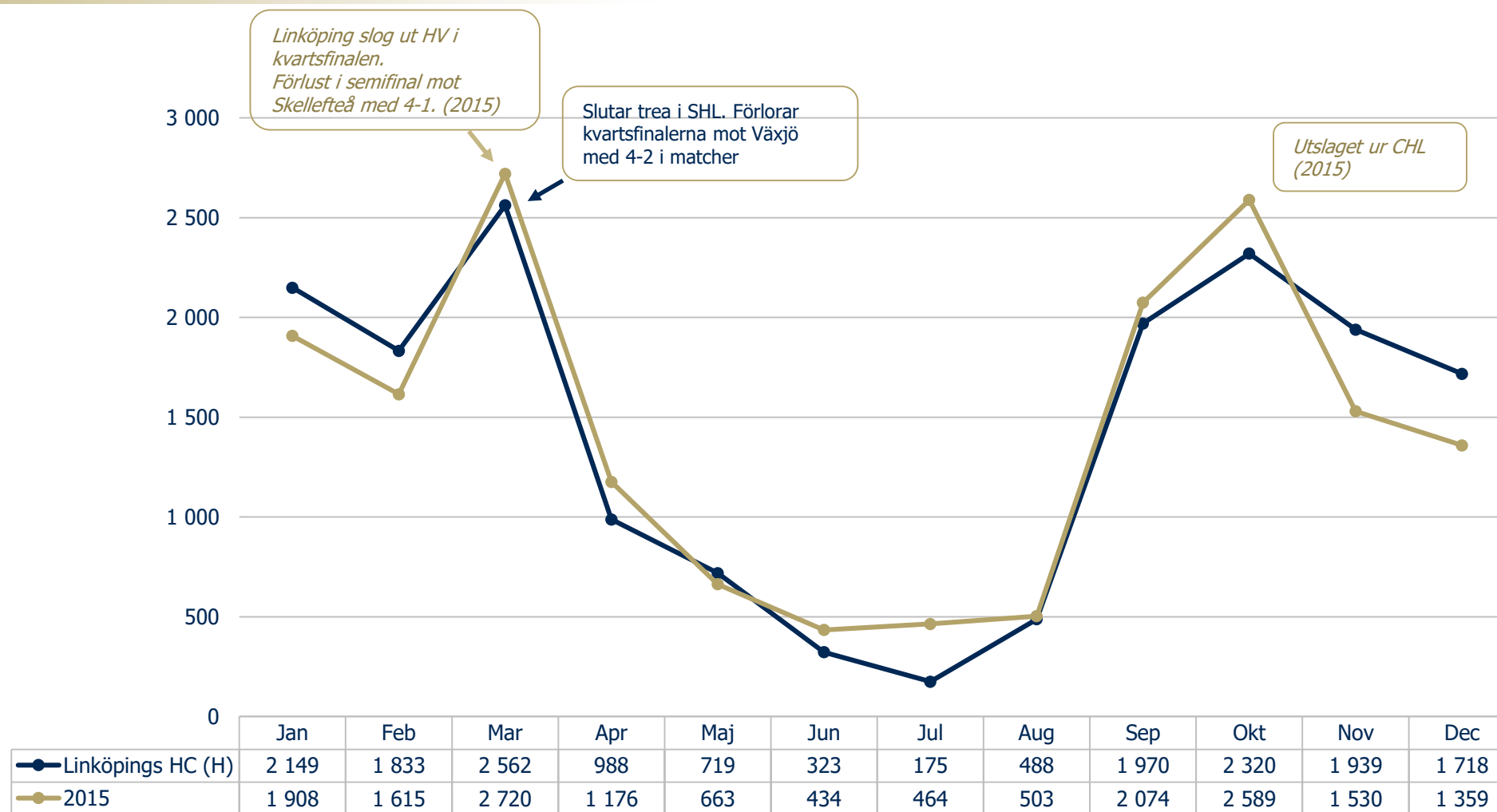
Linköpings FC



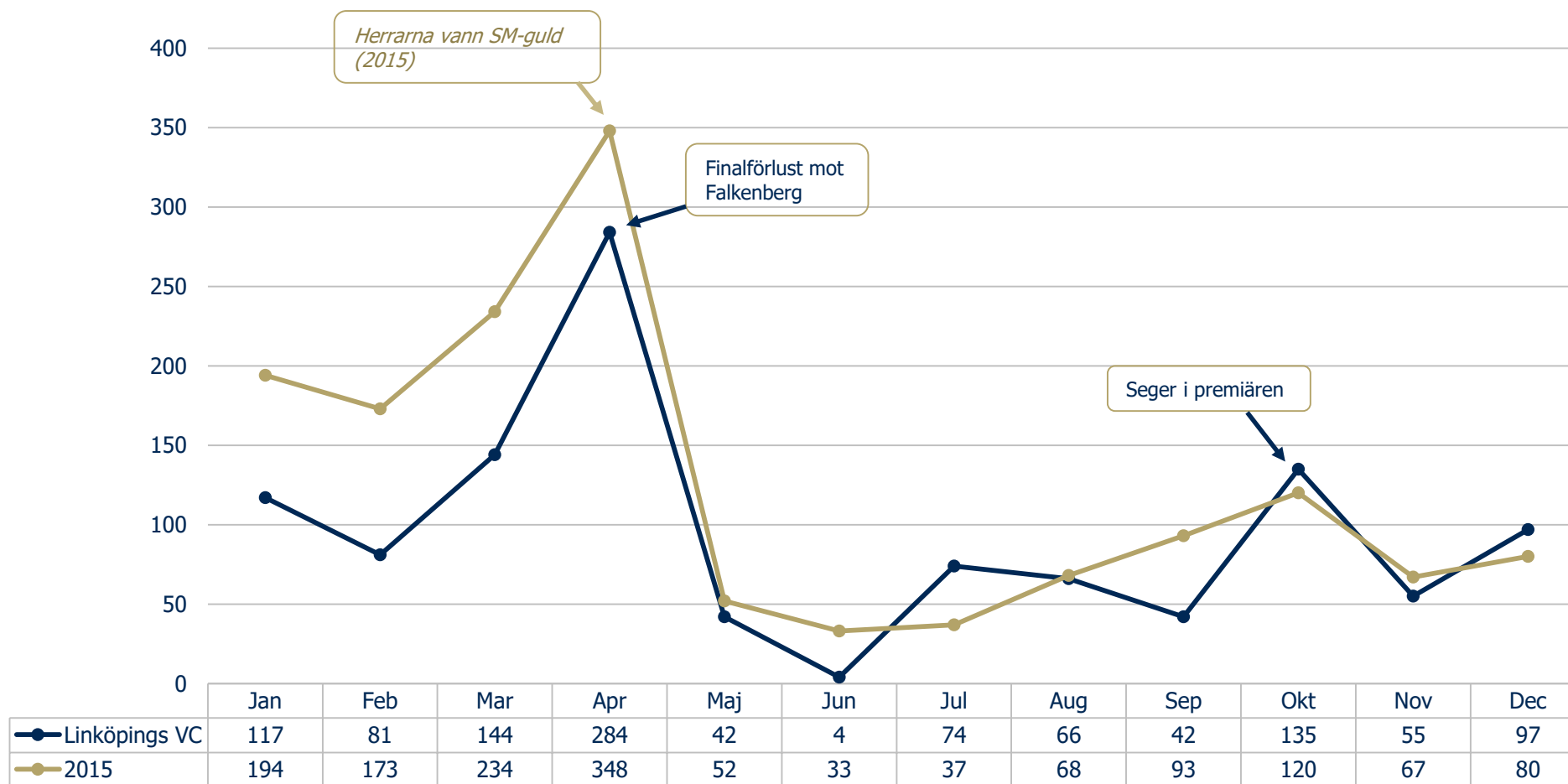
Linköpings HC Dam



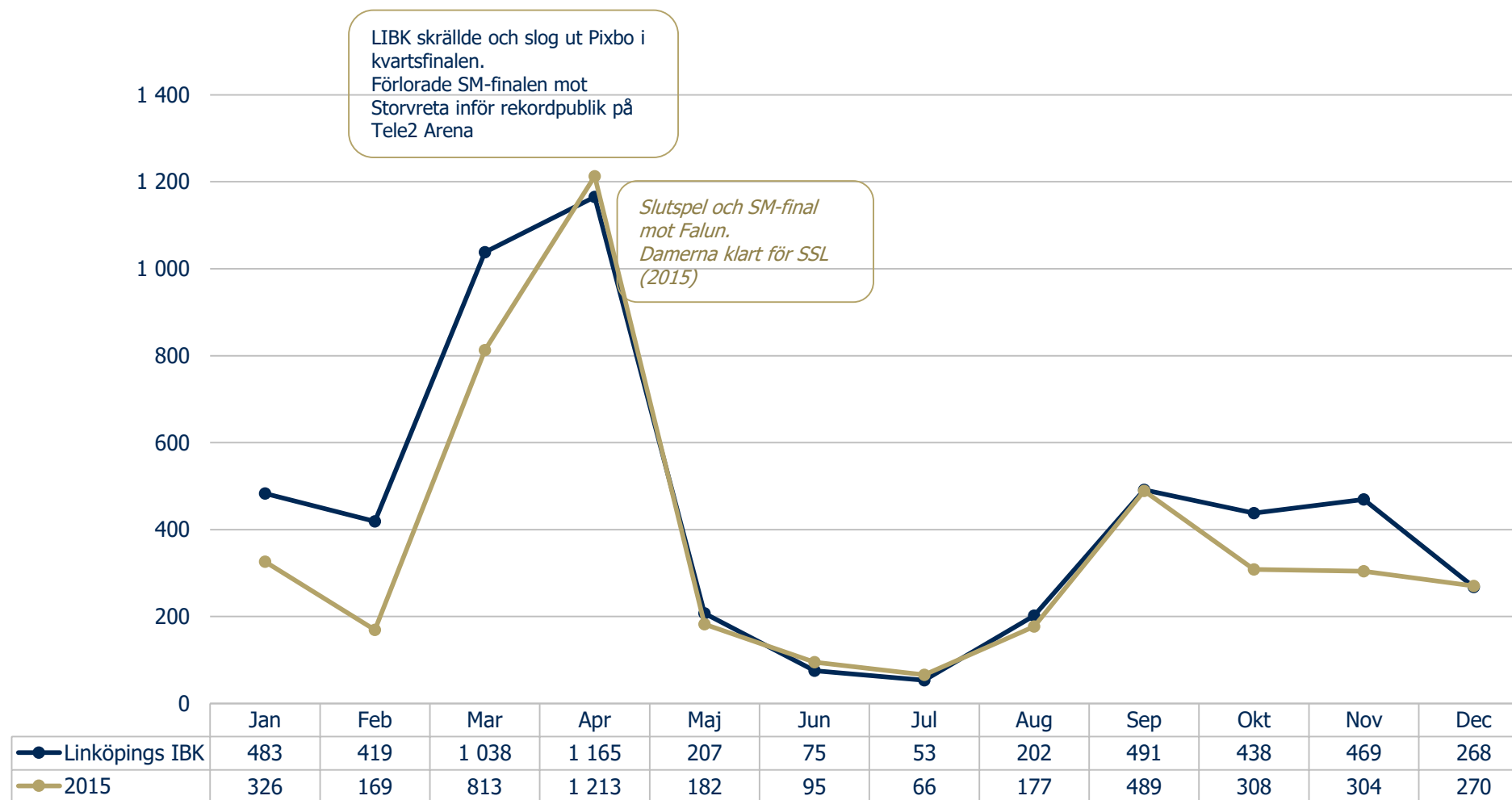
Linköpings HC Herr



Linköpings VC



Linköpings IBK



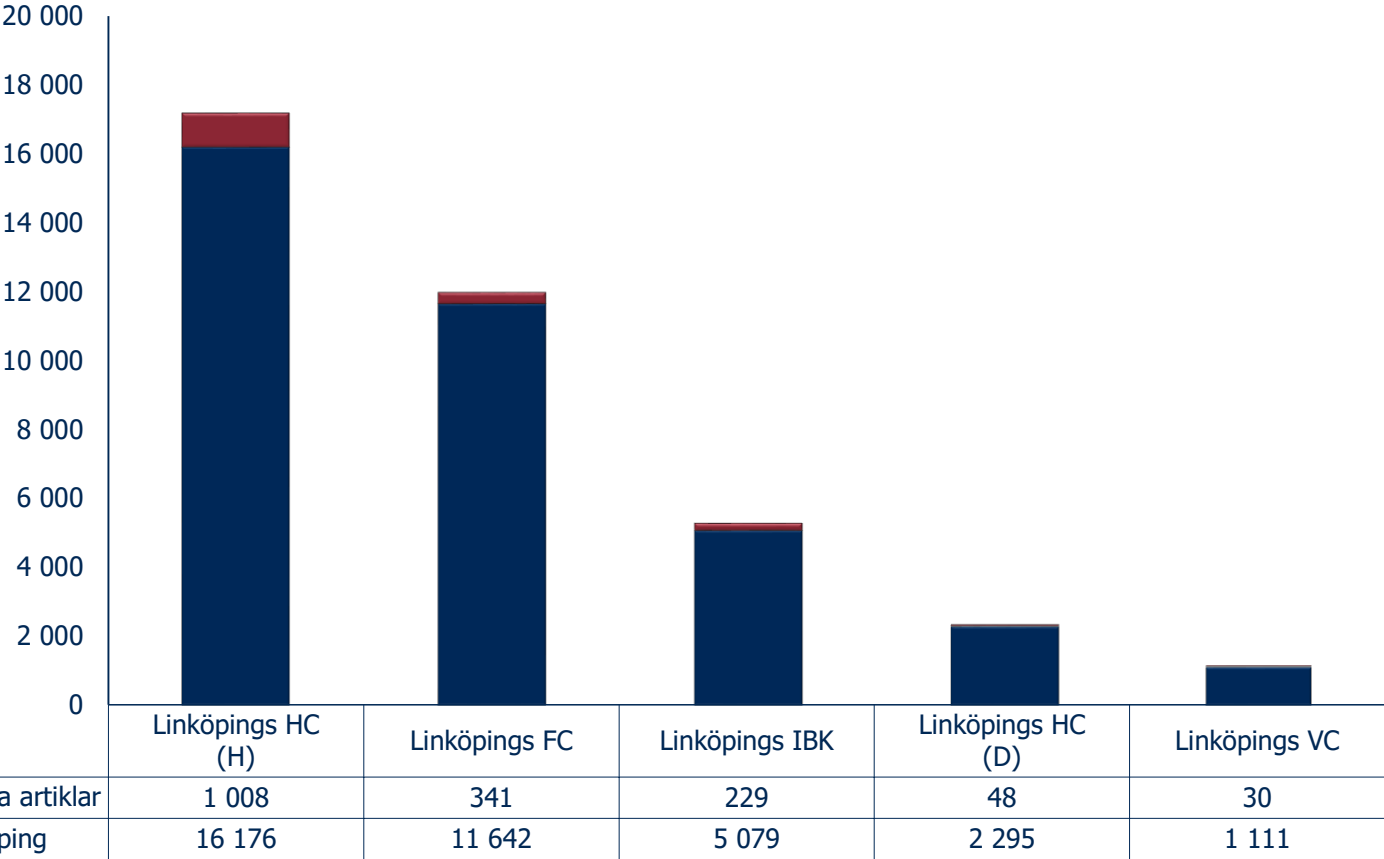
Press & Webb

Antal artiklar

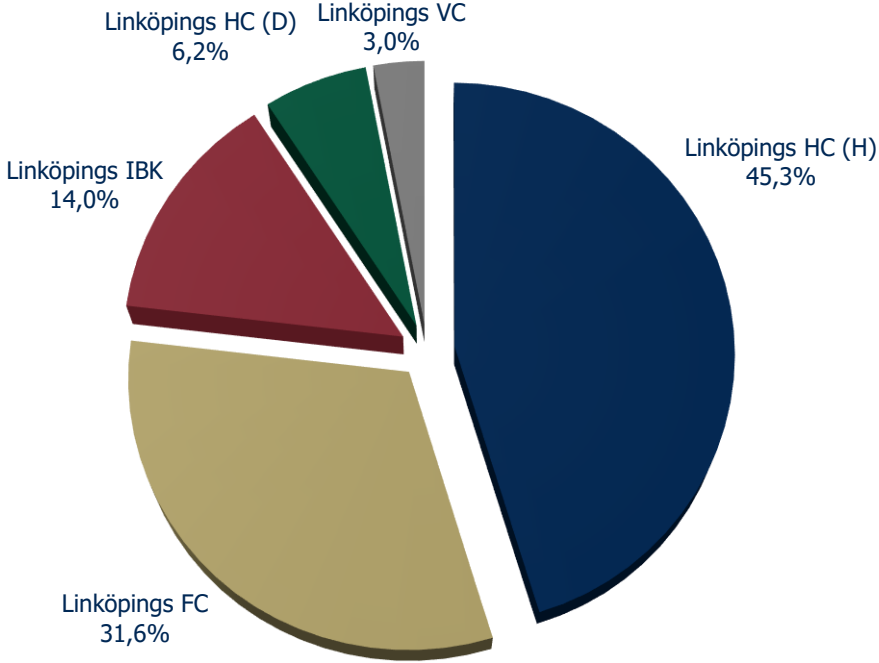


Diagrammet till vänster redovisar antalet artiklar för respektive förening i press och webb. Den blå stapeln representerar artiklar som skrivits om laget och där även "Linköping" nämnts. Den röda stapeln visar övriga artiklar där "Linköping" ej förekommit. Det högra diagrammet visar fördelningen av antal artiklar.

Totalt antal artiklar

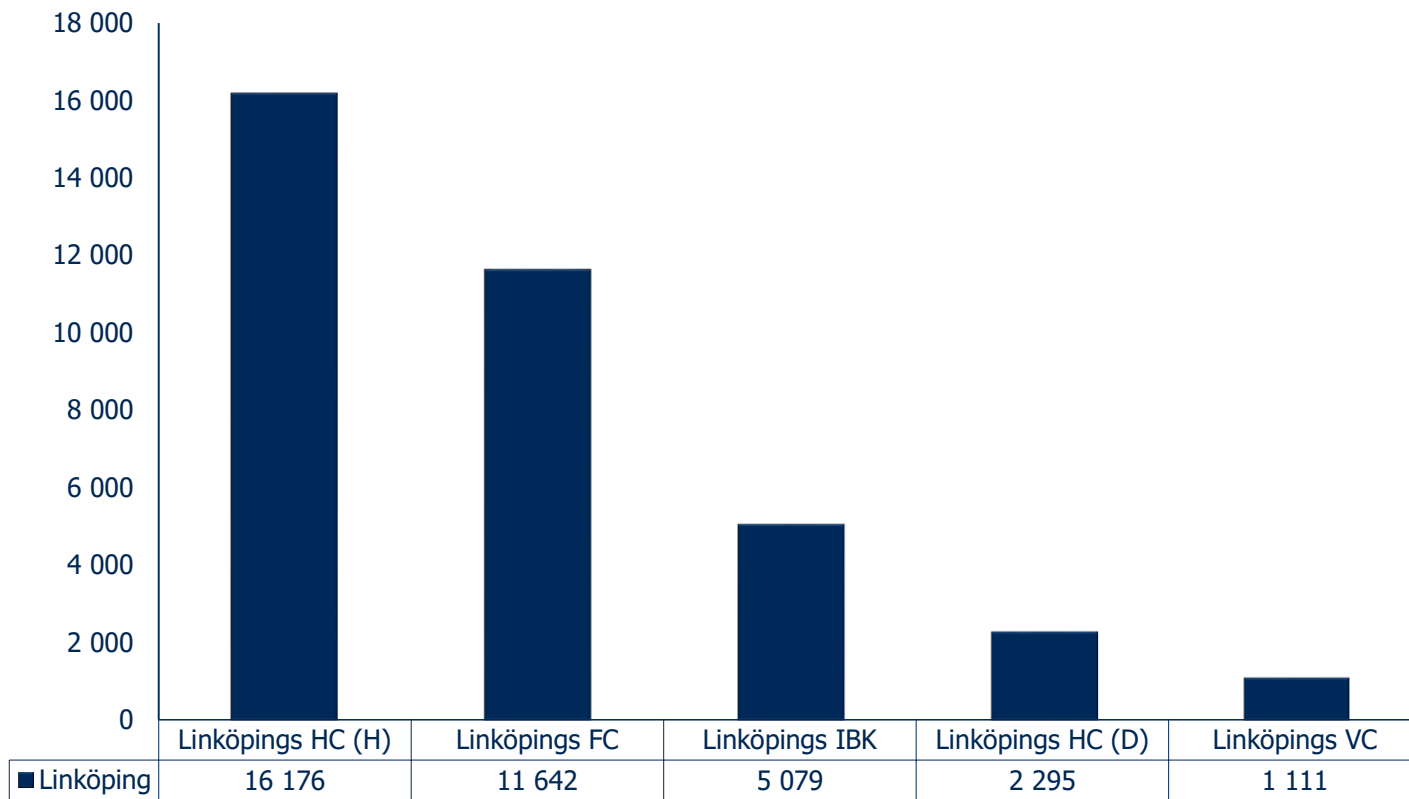


Fördelning totalt antal artiklar

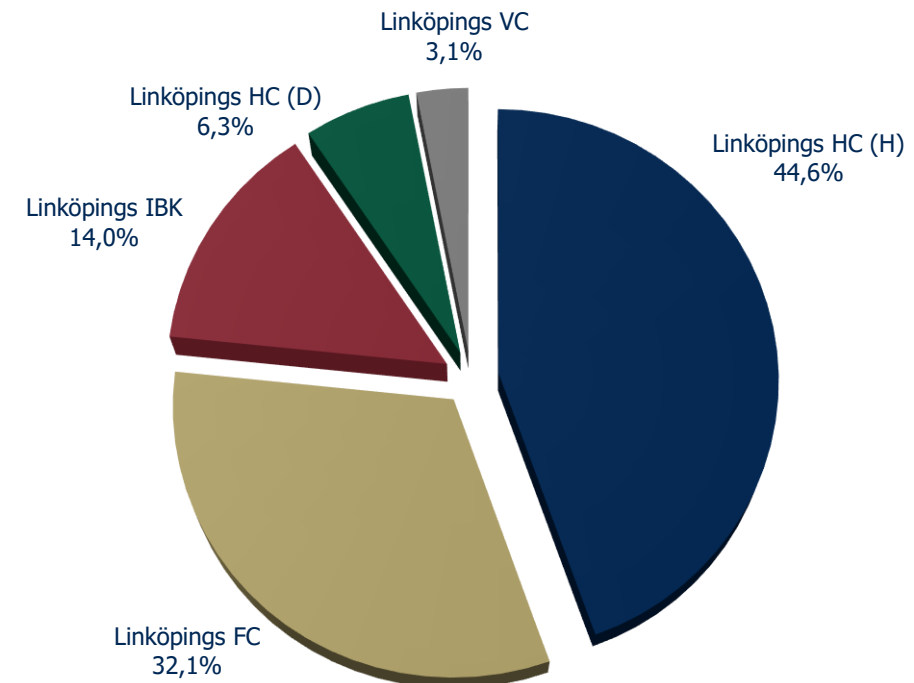


Dessa diagram visar endast de artiklar där "Linköping" förekommit i press och webb.

Linköpingsartiklar

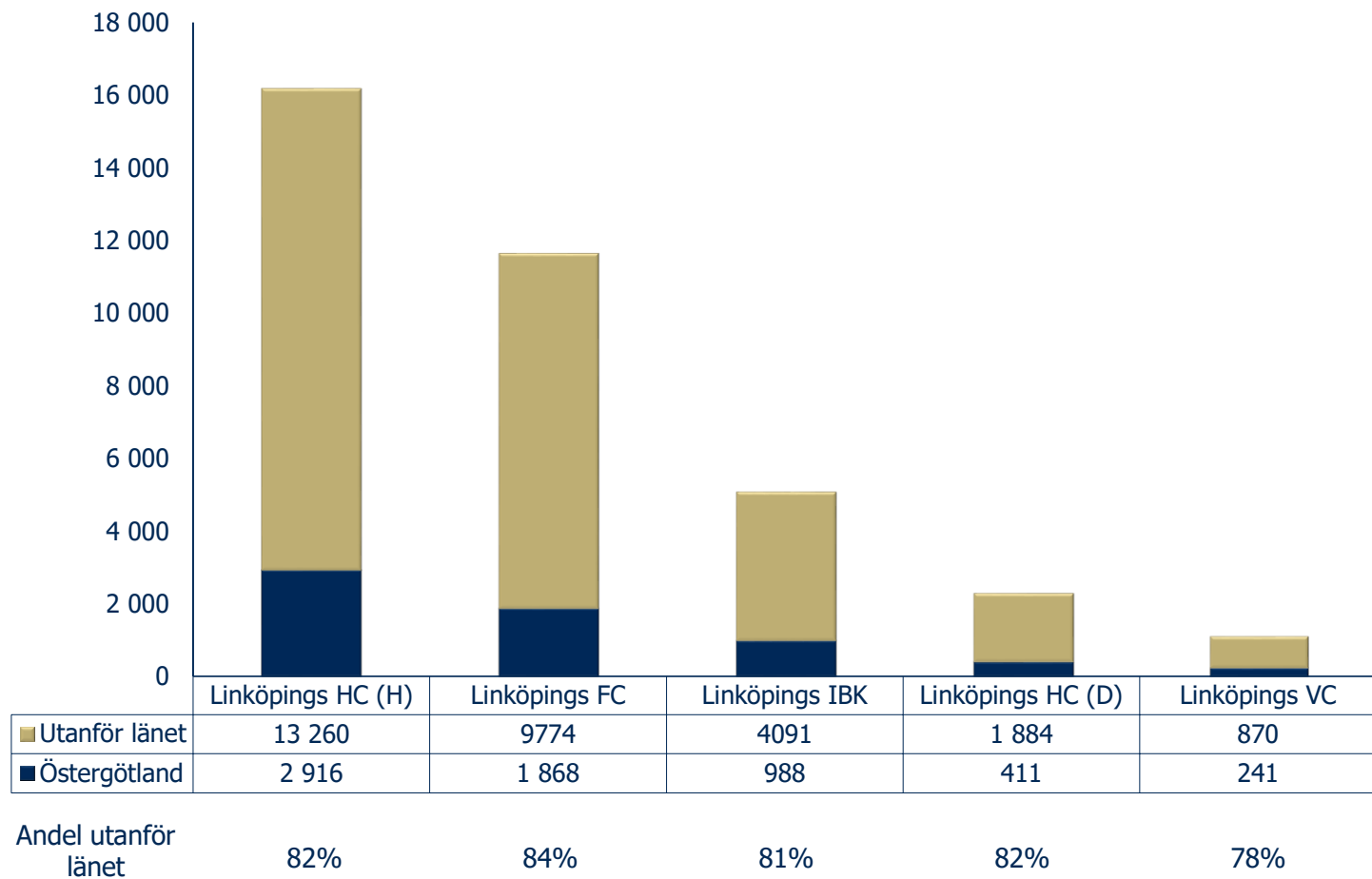


Fördelning Linköpingsartiklar

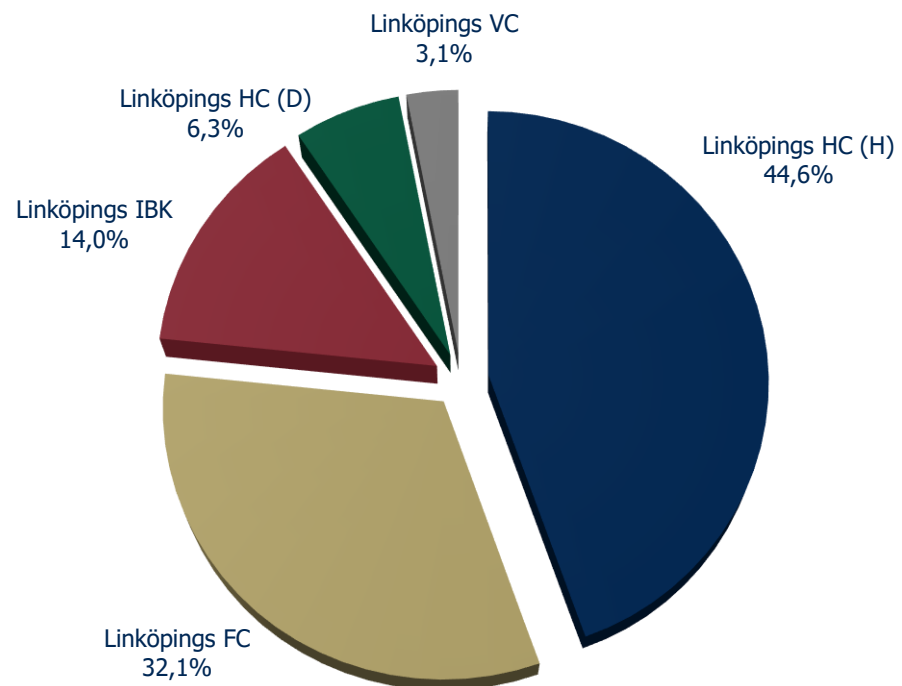


Dessa diagram visar endast de artiklar där "Linköping" förekommit i press och webb.

Linköpingsartiklar



Fördelning Linköpingsartiklar

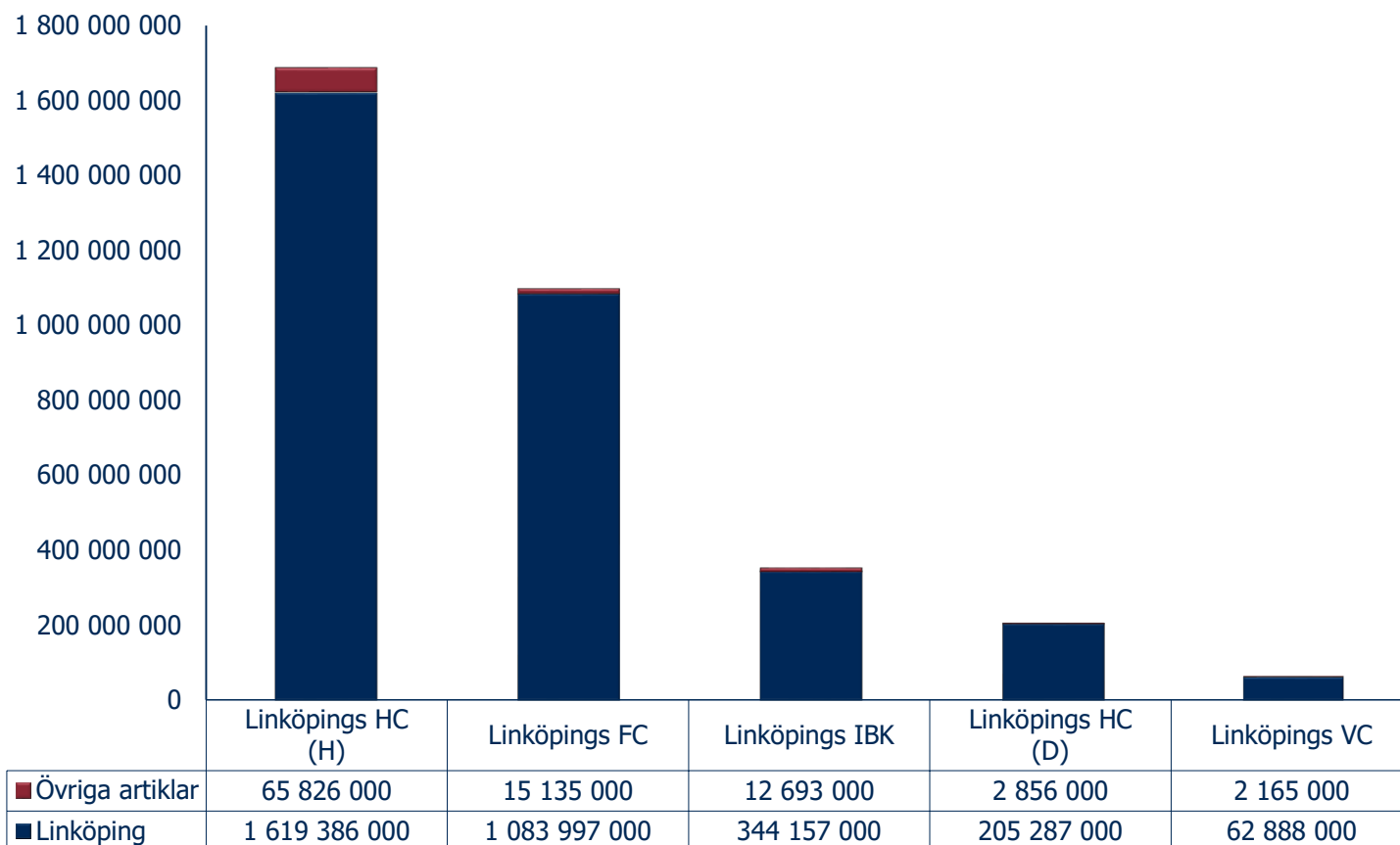


Press & Webb Räckvidd

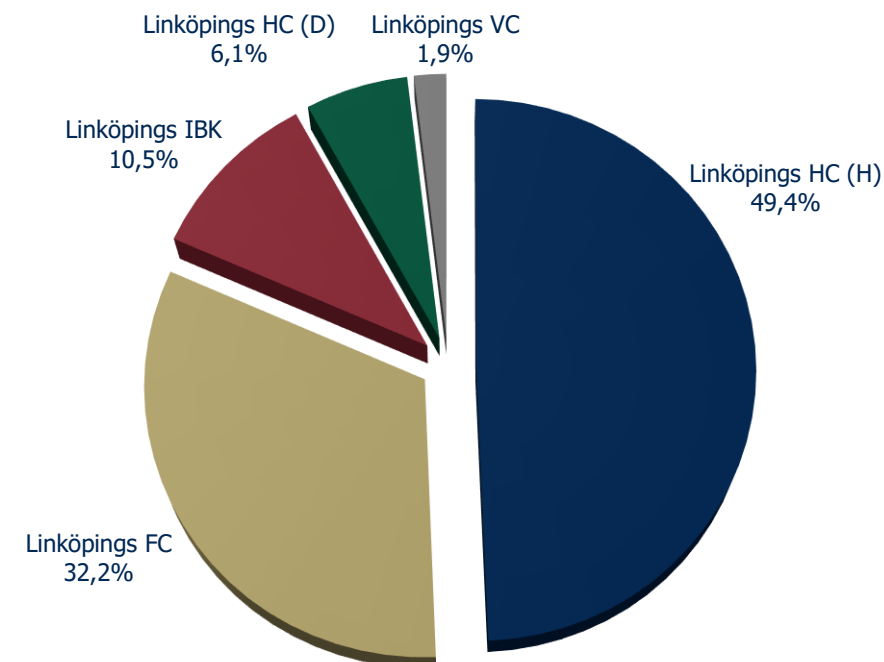


Det vänstra diagrammet redovisar räckvidden för respektive förening i press & webb. Den blå stapeln representerar räckvidd för artiklar som skrivits om föreningen och där även "Linköping" har nämnts. Den röda stapeln visar räckvidden till de artiklar där "Linköping" ej förekommit. I det högra diagrammet visas fördelningen av den totala räckvidden.

Total räckvidd (tusental)

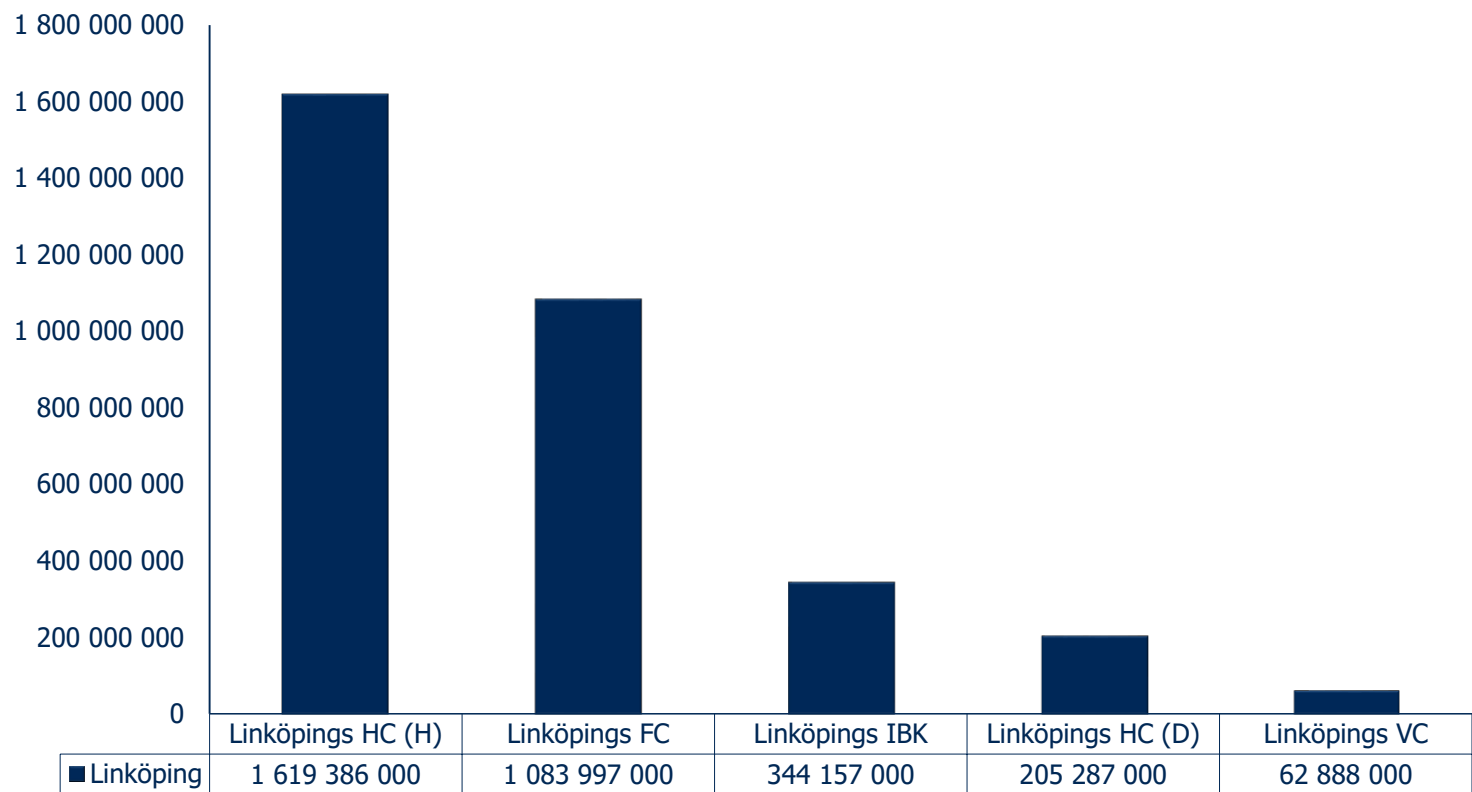


Fördelning total räckvidd

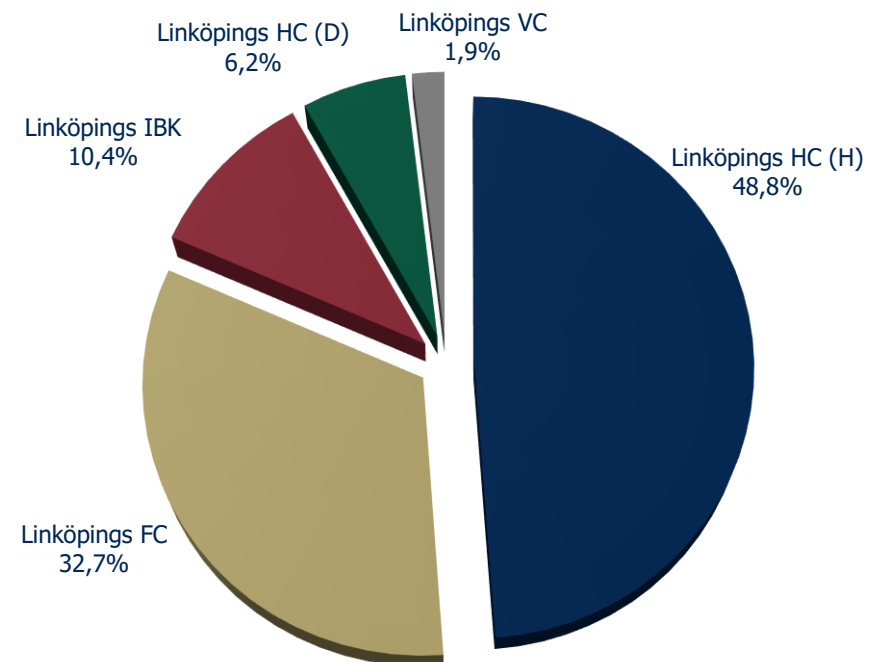


Dessa diagram visar endast räckvidd för artiklar där "Linköping" förekommit i press och webb.

Räckvidd Linköpingsartiklar (tusental)

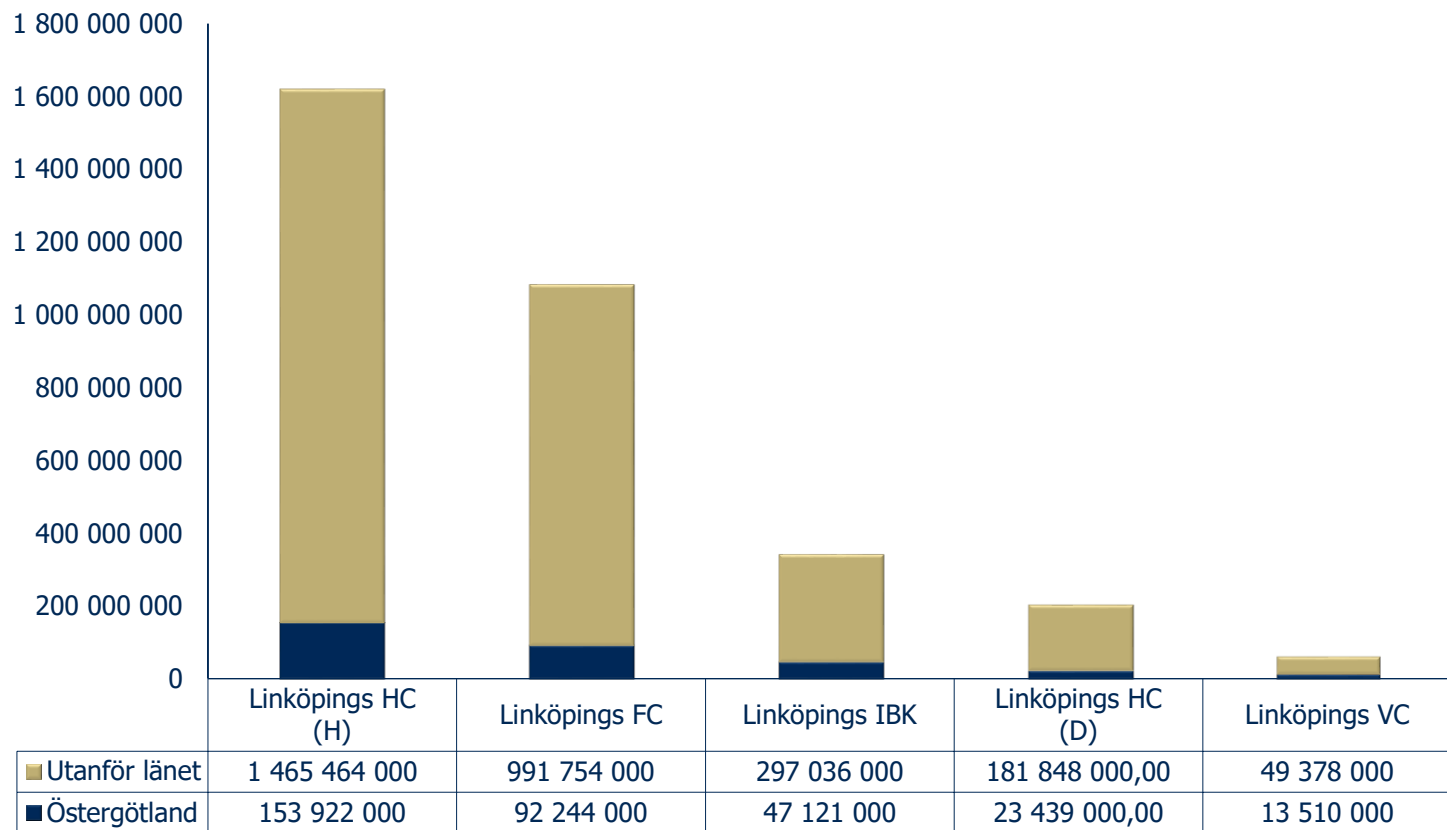


Fördelning räckvidd Linköpingsartiklar



Dessa diagram visar endast räckvidd för artiklar där "Linköping" förekommit i press och webb.

Linköpingsartiklar



Andel utanför länet

90%

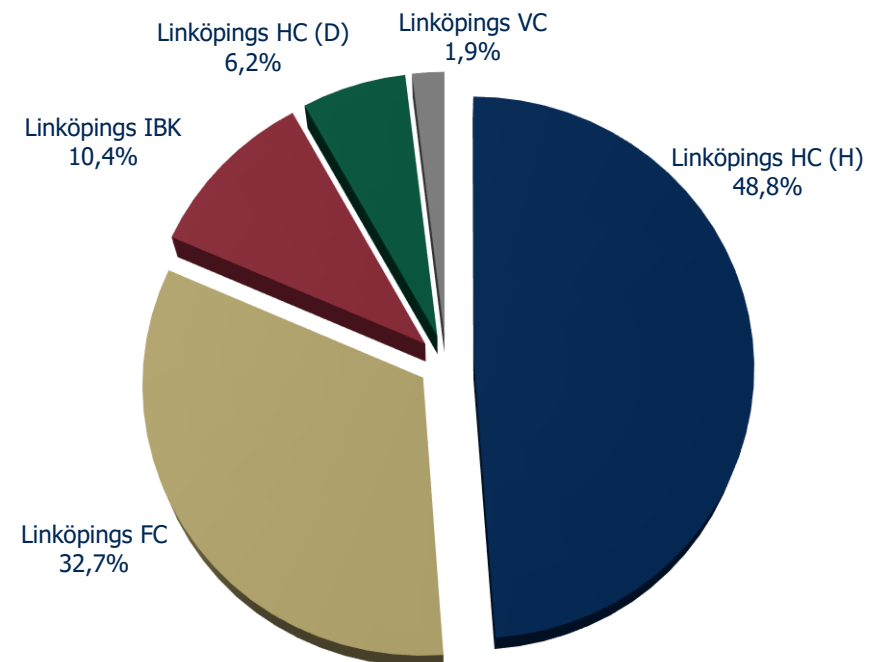
91%

86%

89%

79%

Fördelning räckvidd Linköpingsartiklar



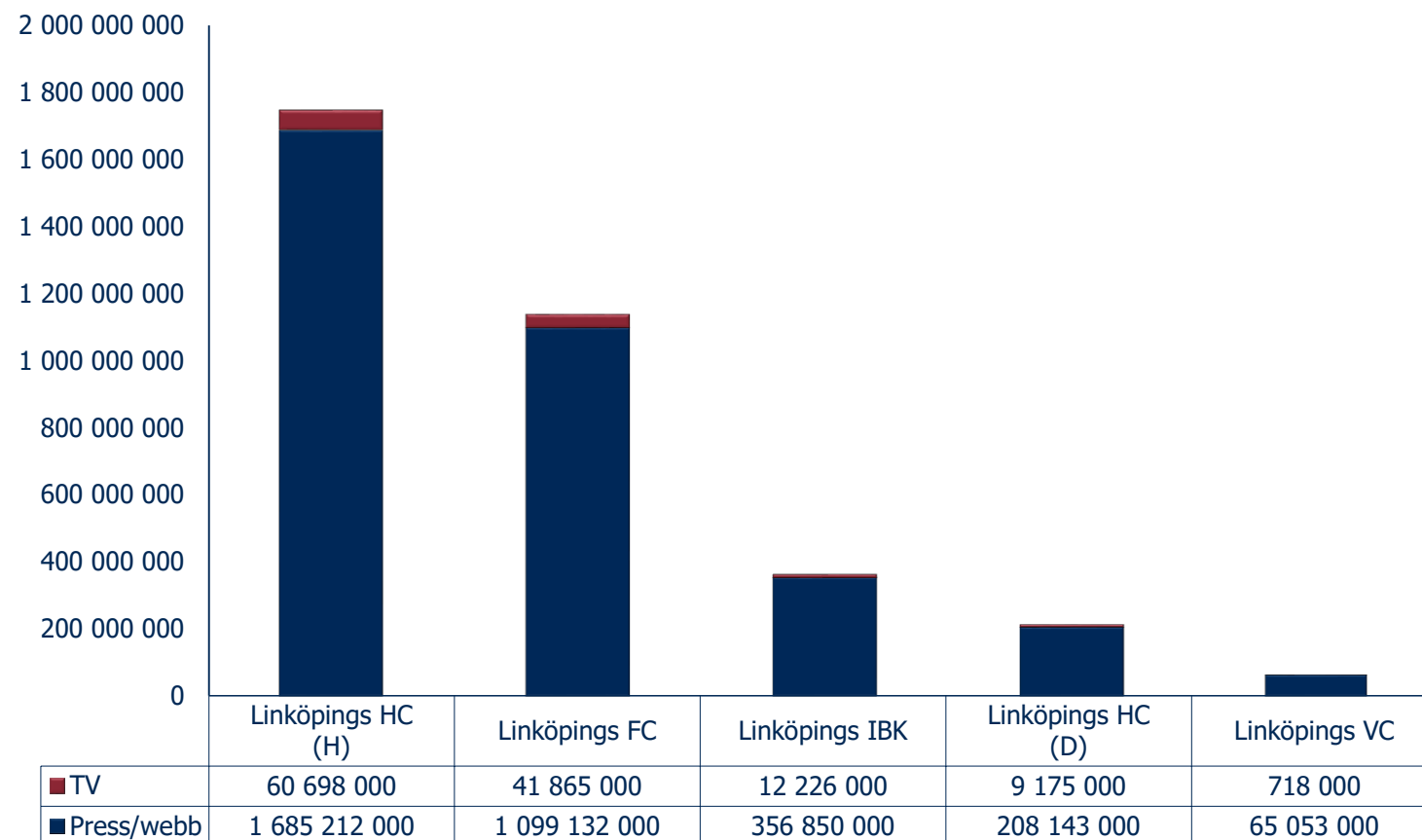
Jämförelse totalnivå

TV, press, webb



Det vänstra diagrammet redovisar den totala räckvidden för respektive förening i TV, press & webb. Den blå stapeln representerar räckvidd i press & webb. Den röda stapeln visar räckvidden i TV. I det högra diagrammet visas fördelningen av den totala räckvidden.

Total räckvidd (tusental)



Fördelning total räckvidd

