



**Linköpings
kommun**

Förvaltade stiftelser

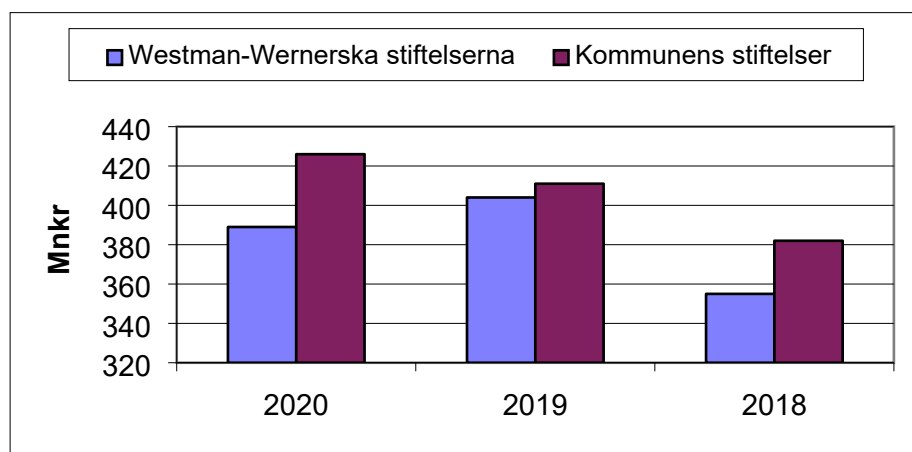
Sammandrag av årsredovisningar 2020

Sammandrag av årsredovisning 2020 för stiftelser förvaldade av Linköpings kommun

INLEDNING

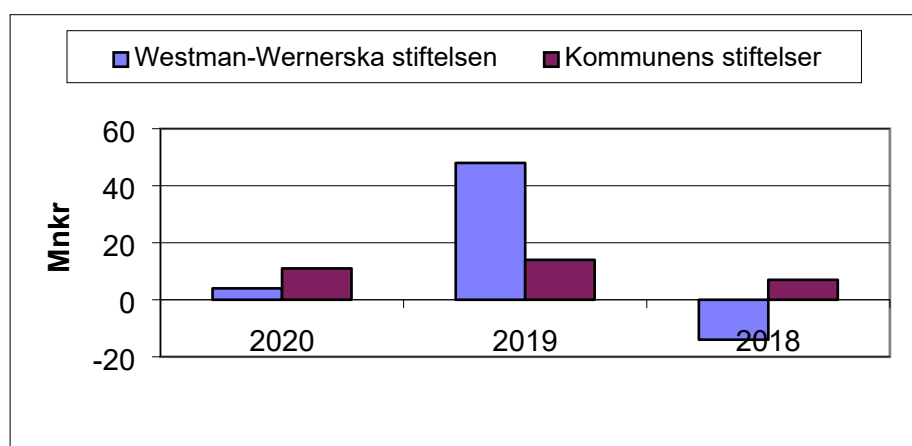
Detta sammandrag utgörs av ett antal diagram avseende åren 2018-2020 med fokus på 2020. I den mer detaljerade beskrivningen i nästa avsnitt redovisas utvecklingen från år 2010 till och med 2020. Värt att notera är att Westman-Wernerska stiftelsen och kommunens övriga stiftelser har olika placeringsprofil. Westman -Wernerska stiftelsens normalportfölj har cirka 60 % placerat i aktier och 40 % i räntebärande medan kommunens övriga stiftelsers normalportfölj har 35 % i aktier, 5 % i hedgefonder och 60 % i räntebärande. Det går därför inte att säga att den ena stiftelsen gått bättre eller sämre än den andra.

Marknadsvärderade tillgångar



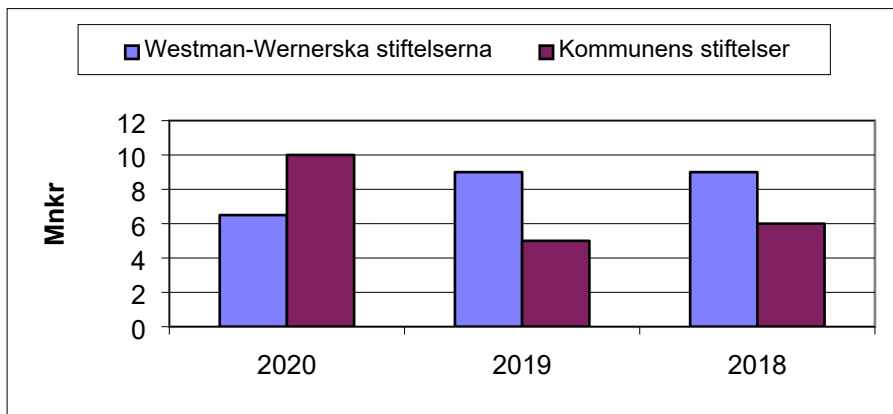
Marknadsvärdet för Westman-Wernerska stiftelsens tillgångar, inklusive forskningsmedel, uppgick 2020 till 389 mnkr (404 mnkr) och för kommunens övriga stiftelser till 426 mnkr (411 mnkr).

Årets resultat inklusive realiserade vinster och nedskrivning



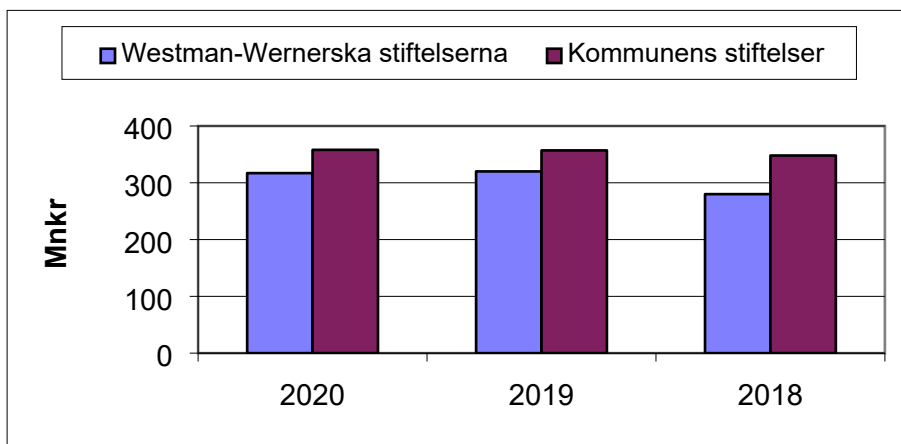
Westman-Wernerska stiftelsens resultat, inklusive forskningsmedel, uppgick 2020 till 4 mnkr (48 mnkr) och kommunens övriga stiftelser till 11 mnkr (14 mnkr).

Disponibelt av årets resultat för utdelning



Disponibelt av årets resultat för utdelning för Westman-Wernerska stiftelsen, inklusive forskningsmedel, uppgick 2020 till 6,4 mnkr (8,9 mnkr) och för kommunens övriga stiftelser till 10,0 mnkr (5,4 mnkr).

Bundet fondkapital



Westman-Wernerska stiftelsens bundna fondkapital, inklusive forskningsmedel, uppgick 2020 till 317 mnkr (320 mnkr) och kommunens övriga stiftelser till 358 mnkr (357 mnkr). Bundet fondkapital utgörs av ursprungligt donationskapital, ackumulerat kapitalisering med 20 % samt ackumulerat realisationsresultat och eventuella nedskrivningar/återföringar av finansiella tillgångar, som ej är tillgängligt för utdelning.

Linköpings kommun

Förvaltade stiftelser

Beskrivning av verksamheten under 2020

BESKRIVNING AV VERKSAMHETEN UNDER ÅR 2020

Förvaltning av stiftelsernas tillgångar m.m.

Westman-Wernerska stiftelsens tillgångar förvaltas av Danske Bank enligt donators uttalade vilja i testamente utan styrning från kommunen.

Förvaltningen av kommunens övriga stiftelsers tillgångar sker hos SEB Institutionell förvaltning. Förvaltningsuppdraget innebär att SEB svarar för placeringsverksamheten enligt kommunfullmäktiges fastställda policy den 15 december 1998 och riskinstruktion senast fastställd av kommunstyrelsen i februari 2011. Redovisning av förändringar i depåerna sker tertialvis till kommunen. Vid dessa redovisningar jämförs också utfallet mot jämförelseindex och målsättning i intäkter från räntor och aktieutdelningar m.m.

Ekonomiservice svarar för den löpande redovisningen, tertialrapporter och bokslut m.m. för samtliga stiftelser.

Värt att notera är att Westman-Wernerska stiftelsen och kommunens övriga stiftelser har olika placeringsprofil. Westman -Wernerska stiftelsen har vid årets utgång cirka 69 % placerat i aktier och 31 % i räntebärande medan kommunens övriga stiftelser har vid årsskiftet cirka 31 % i aktier, 4 % i hedgefonder och 65 % i räntebärande. Det går därför inte att säga att den ena stiftelsen gått bättre eller sämre än den andra.

Förvaltningsavgifter

I förvaltningsavgifter har erlagts följande belopp som också anges i procent av det bundna fondkapitalet.

Belopp tkr	2020	%	2019	%	2018	%
Kommunens stiftelser						
SEB	0	0,00	0	0,00	0	0,00
Kommunledningskontoret	802	0,22	822	0,22	773	0,22
SUMMA	802	0,22	822	0,22	773	0,22
Westman-Wernerska stiftelsen						
Danske Bank	1 871	0,59	1 922	0,60	1794	0,52
Kommunledningskontoret	719	0,23	662	0,21	675	0,19
SUMMA	2 590	0,82	2 584	0,81	2 469	0,71

Kommunstyrelsen beslutade den 7 september 2004 att förvaltningsersättningen till kommunledningskontoret för stiftelseadministrationen från 1 januari 2005 fastställdes till 800 000 kronor plus mervärdeskatt och årlig indexuppräknning. Då beslutat index har upphört beslutade kommundirektören 2010-06-09 att uppräknning ska ske med den faktiska årliga löneökningen. Fördelningen mellan Westman-Wernerska stiftelsen och kommunens övriga stiftelser sker i relation till det bundna stiftelsekapitalet. Det är praxis att erlagda förvaltningsavgifter jämförs mot det bundna fondkapitalet som sker i ovanstående tabell.

Förvaltningsavgiften som erläggs till SEB uppgår från och med september 2012 till 0,05 % på tillgångarnas marknadsvärde plus mervärdeskatt. För aktiefond utland erläggs en avgift på 1,4 % som är momsbefriad.

Förvaltningsavgiften som erläggs till Danske Bank uppgår till 0,48 % av tillgångarnas marknadsvärde. Förvaltningsavgiften har gällt från 1 januari 1997.

Målavstämning för placeringsverksamheten

Westman-Wernerska stiftelsen

Fördelningen av tillgångsslagen framgår av nedanstående tabell:

Placeringsform	Marknads- värde tkr 2020-12-31	An- del %	Marknads- värde tkr 2019-12-31	An- del %	Marknads- värde tkr 2018-12-31	An- del %
Räntebärande värdepapper m.m.	113 454	29	120 449	30	114 641	32
Aktier	272 986	70	282 913	70	239 254	68
Depåkonto	<u>2 290</u>	1	<u>615</u>	0	<u>242</u>	0
Delsumma	388 730	100	403 977	100	354 137	100
Utdelningsdepå	109		33		7	
TOTALSUMMA	388 839		404 010		354 144	

Ett av målen med förvaltningen av Westman-Wernerska stiftelsen är att över en rullande femårsperiod uppnå en genomsnittlig årlig real värdeutveckling om 3,5 %. Med real värdeutveckling avser nominell avkastning justerat för inflationen, mätt som förändringen i konsumentprisindex (KPI), det vill säga målsättningen är en värdeutveckling om minst KPI + 3,5 %. Målet är fastställt av förvaltaren Danske Bank.

Värdeutvecklingen av tillgångarna, uppgick till -0,2 % (20,4 %) för 2020, jämfört med målsättningen KPI + 3,5 % som uppgick till 4,0 % (5,3 %) för 2020. Värdeutvecklingen för motsvarande Benchmark var 9,9 % (20,6 %) för 2020.

Kommunens övriga stiftelser

Följande jämförelseindex och fördelning mellan aktier och räntebärande används i jämförelseindexet:

- 60 procent OMRX Bond
- 25 procent Six Return Index
- 10 procent MSCI World Index
- 5 procent OMRX T-bill + 2 %

Placeringsverksamheten hos SEB sker i tre portföljer, nämligen Gemensamt placerade stiftelser, Carlstedtska stiftelsen och Knut Pihlströms stiftelse. Fördelningen av tillgångsslagen i den sammanlagda portföljen framgår av nedanstående tabell:

Placeringsform	Marknads värde 2020-12-31	Andel %	Marknads värde 2019-12-31	Andel %	Marknads värde 2018-12-31	Andel %
Ränteb.värdepapper m.m.	244 326	58	247 962	60	214 360	56
Aktier, Sverige	124 968	30	108 295	26	102 377	27
Aktier, Utland	37 654	9	35 661	9	40 365	11
Hedgefonder	14 459	3	18 993	5	24 266	6
SUMMA	421 407	100	410 911	100	381 368	100

Normalfördelningen för placeringarna är enligt riskinstruktionen för förvaltningen av kommunens stiftelsemedel, 60 % räntebärande, 25 % Svenska aktier, 10 % i utländska aktier och 5 % i hedgefonder. Som högst får 50 procent placeras i aktier, varav utlandsdelen av aktieportföljen får uppgå till högst 15 %.

Målsättningen är att överträffa avkastningen i indexportföljen. Värdeförändringen av totalportföljen är 5,41 % (12,62 %) jämfört med index på 5,45 % (11,85 %).

Målavstämning finansiella intäkter

Westman-Wernerska stiftelsen

Ett annat av målen med förvaltningen av Westman-Wernerska stiftelsen, exklusive forskningsmedel, är en årlig utdelningsbar direktavkastning som motsvarar årets genomsnittliga statslåneränta på stiftelsens ingående värde vid varje årsskifte. Målet är fastställt av förvaltaren Danske Bank.

Utfallet för åren 2020, 2019 och 2018 redovisas i nedanstående tabell:

	2020	2019	2018
Ingående marknadsvärde tillgångar tkr	403 977	354 009	369 690
Avkastningsmål = statslåneräntan tkr	0	106	1 775
Utfall finansiella intäkter tkr	11 512	18 477	18 688
Över/Under (-) avkastning tkr	11 512	18 371	16 913
Finansiella intäkter procent	2,85 %	5,22 %	5,05 %
Statslåneräntan procent	-0,06 %	0,03 %	0,48 %

Utfallet blev 2,85 % (5,22 %) jämfört med -0,06 % (0,03 %) i statslåneränta. Målavvikelsen uppgick därmed till +3,04 % (+5,19 %) motsvarande +11 745tkr (+18 371 tkr).

Kommunens övriga stiftelser

De finansiella intäkterna efter avdrag för kostnader och i förekommande fall skatt, utgör underlag för utdelningsbara belopp.

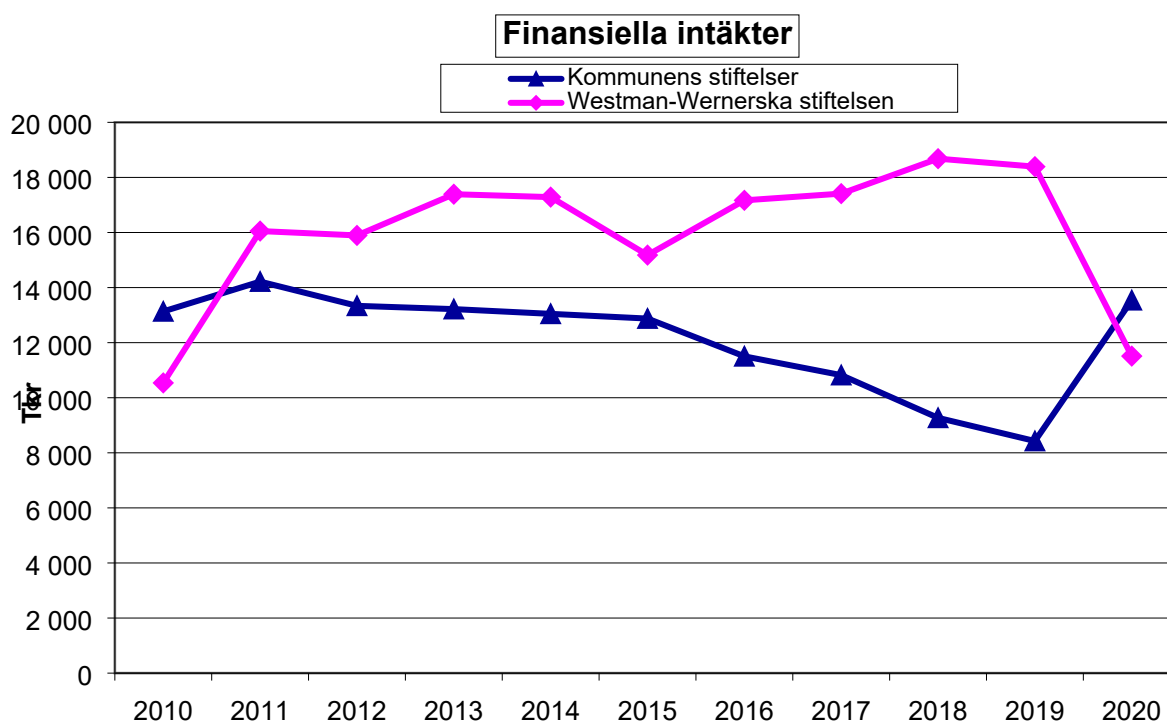
Direktavkastningen i form av räntor, aktieutdelningar och optionspremier bör enligt riskinstruktionen för placeringsverksamheten, fastställd av kommunstyrelsen februari 2011, uppgå till minst 10 mnkr per år beräknat på marknadsvärderade tillgångar.

Utfallet för åren 2020, 2019 och 2018 redovisas i nedanstående tabell:

	2020	2019	2018
Ingående marknadsvärde tillgångar tkr	410 911	381 726	394 279
Avkastningsmål 10 mnkr	10 000	10 000	10 000
Utfall finansiella intäkter tkr	13 540	8 428	9 269
Över/Under (-) avkastning tkr	3 540	-1 572	-731
Finansiella intäkter procent	3,29 %	2,21 %	2,35 %

Utfallet för 2020 uppgick enligt ovan till 13 540 tkr vilket är 3 540 tkr högre jämfört med avkastningsmålet och än föregående års avkastning på 8 428 tkr.

Utvecklingen av de finansiella intäkterna för Westman-Wernerska stiftelsen, inklusive forskningsmedel, och för kommunens övriga stiftelser för åren 2010-2020 redovisas i nedanstående diagram:



Westman-Wernerska stiftelsens finansiella intäkter ligger över den nivå som var år 2010 med 10 538 tkr. De finansiella intäkterna har dock minskat jämfört med år 2019 (- 6 879 tkr). Förklaringen är coronapandemin, där av bolagens drastiskt minskade utdelningar.

Kommunens övriga stiftelsers finansiella intäkter har legat kvar på en stadigare nivå. Under år 2020 har de finansiella intäkterna ökat jämfört med år 2019 (+ 5 112 tkr). Orsaken är bland annat att portföljen jämfört med Westman-Wernerska stiftelsen är överviktad i räntebärande värdepapper.

I nedanstående tabell redovisas fördelningen av de finansiella intäkterna på respektive intäktsslag.

Finansiella intäkter Tkr	Kommunens stiftelser			Westman-Wernerska stiftelserna		
	2020	2019	2018	2020	2019	2018
Ränteintäkter	0	0	0	1 181	583	861
Aktieutdelningar	13 540	8 428	9 269	10 331	17 808	17 820
SUMMA	13 540	8 428	9 269	11 512	18 391	18 681

Utdelningsbara belopp

Det belopp från årets resultat som är utdelningsbart år 2020 eller senare uppgick för Westman-Wernerska stiftelsen, inklusive forskningsmedel, till 6 419 tkr, vilket är en minskning med 2 474 tkr jämfört med 2019 års bokslut.

Motsvarande belopp för kommunens övriga stiftelser uppgick till 9 956 tkr vilket är en ökning med 4 516 tkr jämfört med 2019 års bokslut. Mer om de utdelningsbara beloppen återfinns under avsnittet ”Fritt kapital utdelningsbart” nedan.

Realiserat resultat vid försäljning av värdepapper, nedskrivning och återföring av tidigare gjorda nedskrivningar.

Realiserat nettoresultat vid försäljning av aktier och räntebärande värdepapper är inte utdelningsbar avkastning. Nettovinsterna läggs till det bundna stiftelsekapitalet. Det omvända gäller om försäljningarna medför nettoförlust, d v s det realiserade resultatet minskar det bundna kapitalet.

Westman-Wernerska stiftelsens resultat vid försäljningar under 2020 är negativt och uppgick till -3 797 tkr jämfört med +5 048 tkr år 2019.

Kommunens övriga stiftelsers resultat vid försäljningar under 2020 är negativt och uppgick till -474 tkr jämfört med +5 535 tkr år 2019.

Nedskrivning görs när marknadsvärdet på bokslutsdagen understiger det bokförda värdet (anskaffningsvärdet). Beloppen i nedskrivning minskar det bundna stiftelsekapitalet (Värderegleringskonto).

Återföring av eventuellt tidigare gjorda nedskrivningar görs om marknadsvärdet överstiger anskaffningsvärdet. Beloppen av återföringen ökar det bundna stiftelsekapitalet.

Nedskrivningar har inte gjorts under 2020 varken i Westman-Wernerska stiftelsen eller i kommunens övriga stiftelser då portföljens marknadsvärde är högre än anskaffningsvärdet.

Realiserat resultat, nedskrivningar och återförd nedskrivning framgår av nedanstående tabell.

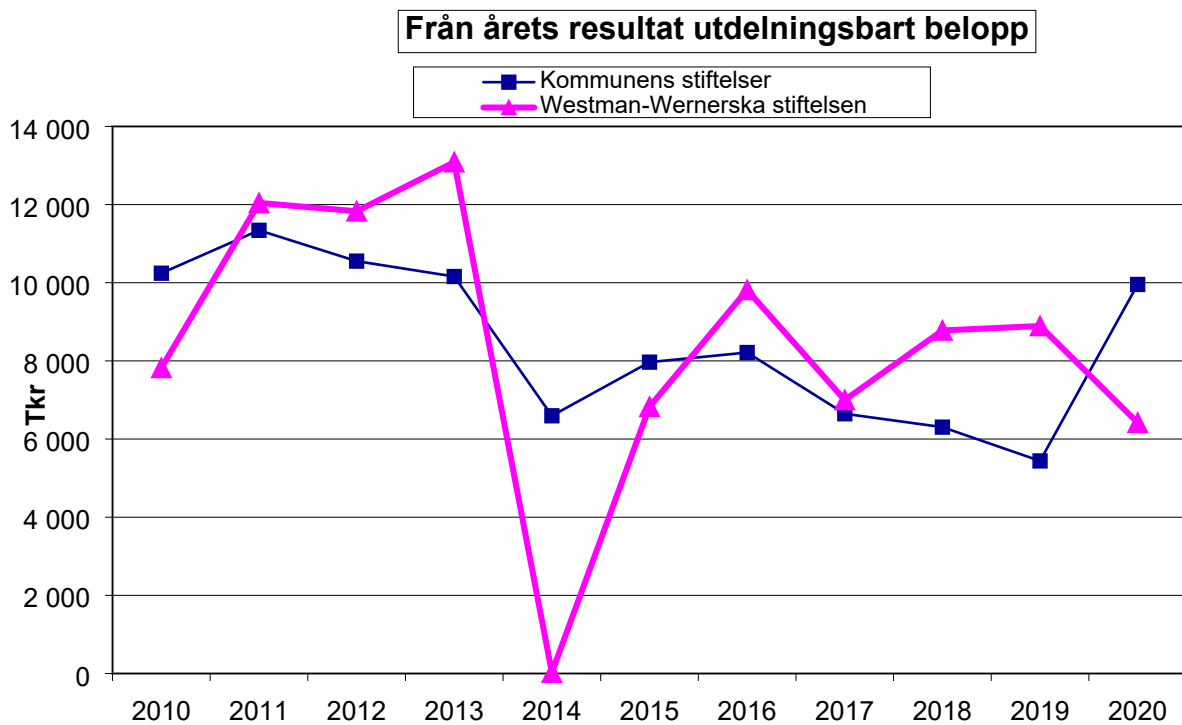
Belopp tkr Reavinster, netto och nedskrivning/återföring	Kommunens stiftelser			Westman-Wernerska stiftelsen		
	2020	2019	2018	2020	2019	2018
Realiserat resultat aktier	-174	5 067	3 011	-3 746	5 112	7 296
Realiserat resultat räntebärande	-300	465	-215	-50	-64	-67
Nedskrivning aktier			-2 693			-31 934
Återföring nedskrivning aktier		2 693			31 934	
Nedskrivning räntebärande						
Återföring nedskrivning -"-						
Nedskrivning hedgefonder						
Återföring nedskrivning hedgef						
SUMMA	-474	8 225	103	-3 796	36 982	-24 705

Skatt

Av kommunens totalt femtiosex (56) stiftelser är fem stiftelser beskattningsbara, d v s statlig inkomstskatt skall erläggas för ränteintäkter, utdelningar och realisationsvinster.

Årets resultat

Årets resultat inkl realiserade nettovinster, nedskrivningar och skatt för åren 2010-2020 framgår av nedanstående diagram (belopp i tkr).



Nedgången i de utdelningsbara beloppen år 2010 har sin orsak i den så kallade finanskrisen som drabbade hela världen. Nedgången år 2014 har sin orsak i skatterna som har belastat årets resultat samt de låga marknadsräntorna. Årets nedgång i Westman-Wernerska stiftelsen beror på lägre direktavkastning eftersom portföljen jämfört med kommunens övriga stiftelser är överviktad i aktier, stor påverkan av coronapandemin där av drastiskt minskade utdelningar.

I bilaga 1 redovisas ett sammandrag av respektive stiftelses resultat- och balansräkning.

Bundet stiftelsekapital

Det bundna kapitalet uppkommer genom ursprungligt kapitalbelopp vid stiftelsens bildande, årlig del av avkastningen i form av kapitalisering, årligt realiserat resultat vid försäljning av aktier och räntebärande värdepapper och nedskrivning av tillgångar när det bokförda värdet överstiger marknadsvärdet av tillgångarna (Värderegleringskonto) samt återföring av tidigare gjorda nedskrivningar.

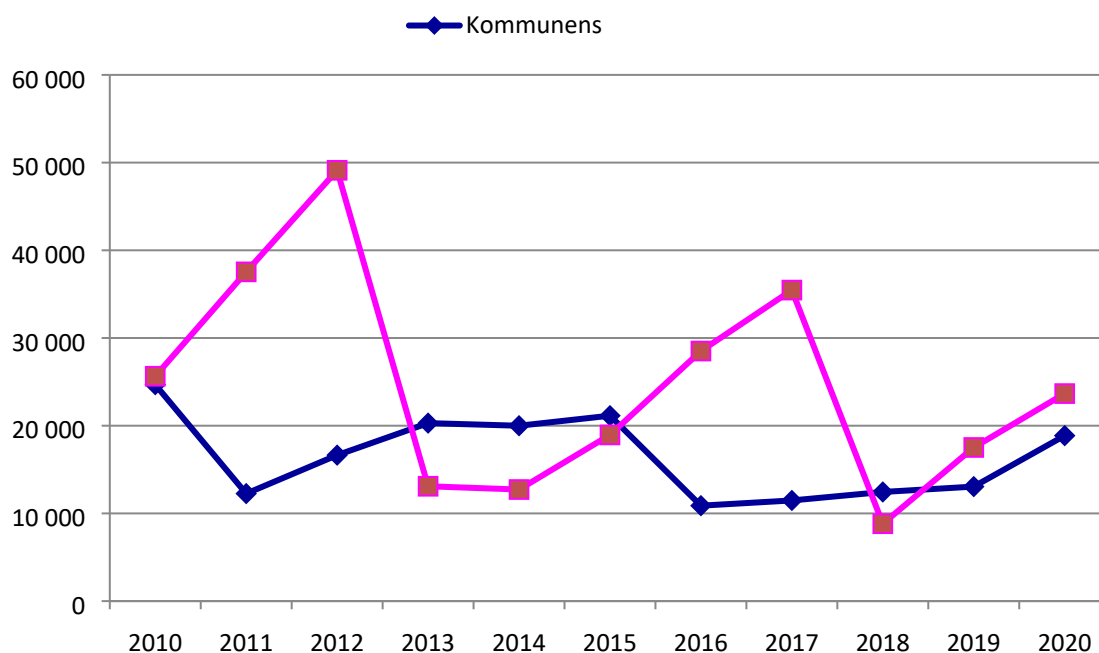
Det bundna stiftelsekapitalets utveckling för Westman-Wernerska stiftelserna uppgick 2010 till 230 mnkr och vid periodens slut år 2020 till 317 mnkr (320 mnkr) vilket innebär en minskning av det bundna stiftelsekapitalet på 2,4 mnkr.

Det bundna kapitalet för kommunens övriga stiftelser uppgick 2010 till 248 mnkr och vid periodens slut år 2020 till 358 mnkr (357 mnkr) vilket innebär en ökning med 1,0 mnkr.

Fritt kapital utdelningsbart

Utdelningsbart belopp för perioden 2010-2020 redovisas i nedanstående diagram (belopp i tkr).

Fritt kapital utdelningsbart



I det fria kapitalet som är utdelningsbart ingår bl.a. ackumulerad utdelningsbar avkastning för stiftelser som har utdelning vart femte år. Carlstedtska stiftelsen har under 2016 haft utdelning med 12 092 tkr vilket förklarar att det fria utdelningsbara kapitalet har minskat för kommunens stiftelser. Westman-Wernerska stiftelsen har under 2018 haft utdelning med 35 125 tkr och med 48 775 tkr under 2013 vilket förklarar nedgången mellan åren. Utifrån 2020 års resultat är det utdelningsbara kapitalet nu 23 664 tkr (17 519 tkr) i Westman-Wernerska stiftelsen. Samt i kommunens övriga stiftelser är det utdelningsbara kapitalet nu 18 866 tkr (13 058 tkr).

I bilaga 2 redovisas dels beslutade utdelningar under år 2020 och dels utdelningsbara belopp år 2021 och senare för respektive stiftelse.

Stiftelsernas förmögenhet

Förmögenheten består av bundet kapital i form av stiftelsekapital enligt ovan och fritt eget kapital, som avser de utdelningsbara beloppen. Vid beräkning av stiftelsernas förmögenhet tillkommer skillnaden mellan marknadsvärdet och det bokförda värdet av värdepappersinnehaven.

Förmögenheten för Westman-Wernerska stiftelsen, inklusive forskningsmedel, uppgick år 2018 till 257 mnkr och vid periodens slut år 2020 till 352 mnkr vilket innebär en ökning med 95 mnkr. Förmögenheten för kommunens övriga stiftelser uppgick år 2018 till 358 mnkr och vid periodens slut år 2020 till 417 mnkr innebärande en ökning med 59 mnkr.

Utvecklingen av förmögenheten påverkas av det utdelningsbara beloppet samt skillnaden mellan marknadsvärdet och det bokförda värdet av värdepappersinnehaven. Detta innebär att förmögenheten reduceras kraftigt utdelningsåret för de stiftelser som t.ex. har utdelning vart femte år samt när marknadsvärdet understiger det bokförda värdet av värdepappersinnehaven.

I bilaga 3 redovisas respektive stiftelses förmögenhet.

SAMMANDRAG RESULTATRÄKNING

Belopp Tkr	Kommunens stiftelser			Westman-Wernerska stiftelserna		
	2020	2019	2018	2020	2019	2018
Finansiella intäkter	13 540	8 428	9 269	11 512	18 392	18 681
Övriga kostnader	-1 104	-1 127	-1 097	-2 626	-2 633	-2 521
Resultat före realiserade vinster	12 436	7 301	8 172	8 886	15 759	16 160
Realiserat resultat	-474	5 533	2 796	-3 796	5 048	7 229
Nedskrivning värdepapper			-2 693			-31 934
Återföring av nedskrivning		2 693			31 934	
Skatter	-977	-1 070	-915	-1 080	-4 646	-5 245
Årets resultat	10 985	14 457	7 360	4 010	48 095	-13 790
Disponibelt av årets resultat						
Årets resultat	10 985	14 457	7 360	4 010	48 095	-13 790
Avsättning till bundet eget kapital						
-realisationsvinst/förlust	474	-5 533	-2 796	3 796	-5 049	-7 229
-nedskriv/återföring av nedskrivn		-2 693	2 693		-31 934	31 934
-kapitalisering	-1 503	-791	-952	-1 386	-2 219	-2 135
Disponibelt av årets resultat för utdelning	9 956	5 440	6 305	6 420	8 893	8 780

SAMMANDRAG BALANSRÄKNING

Belopp Tkr	Kommunens stiftelser			Westman-Wernerska stiftelserna		
	2020	2019	2018	2020	2019	2018
TILLGÅNGAR						
Långfristiga värdepappersinnehav	386 777	380 310	381 765	385 689	387 888	355 008
S:A TILLGÅNGAR	386 777	380 310	381 765	385 689	387 888	355 008
EGET KAPITAL O SKULDER						
Eget kapital						
Bundet stiftelsekapital	357 977	356 948	347 924	317 426	319 836	280 261
Fritt kapital utdelningsbart	18 867	13 058	12 445	23 664	17 519	8 827
Summa eget kapital	376 844	370 006	360 369	341 090	337 355	289 088
Kortfristiga skulder						
Beslutad utdelning ej utbetald	9 629	9 956	20 200	43 698	49 105	60 390
Övriga kortfristiga skulder	304	348	1 195	901	1 428	5 530
S:a kortfristiga skulder	9 933	10 304	21 395	44 599	50 533	65 920
SUMMA EGET KAPITAL OCH SKULDER	386 777	380 310	381 765	385 689	387 888	355 008
Stiftelsernas förmögenhet	416 972	402 613	357 675	352 082	354 776	256 959

**SPECIFIKATION BESLUTADE UTDELNINGAR UNDER ÅR 2020
OCH UTDELNINGSBARA BELOPP 2021 OCH SENARE**

Utdelningsstyrelse Stiftelsens namn, belopp kr	Beslutade utdelningar År 2020	Utdelnings- bart 2021 från 2020 års avkastning	Totalt utdelnings- bart år 2021 eller senare
Kommunfullmäktige			
<u>Under länsstyrelsens tillsyn</u>			
Westman-Wernerska stiftelsen	0	5 546 305	23 056 241
Westman-Wernerska forskningsmedel	275 000	607 262	607 262
Carlstedtska stiftelsen	0	2 571 331	8 775 433
	275 000	8 724 898	23 723 431
Kommunstyrelsen			
<u>Under länsstyrelsens tillsyn</u>			
Knut Pihlströms stiftelse	408 000	760 589	783 597
Samstiftelse II	72 000	121 068	233 300
Samstiftelse III	20 580	39 732	41 032
Johan o Sofia Almqvists stiftelse	5 000	19 268	65 074
Magnus Ströms stiftelse	10 000	22 294	32 920
Carolina Svenssons stiftelse	13 981	21 297	21 297
Stiftelsen Karl o Hulda Gelins minne	0	21 512	76 945
Kapten Anton Ridderstads stiftelse till Linköpings stad	0	67 742	106 368
J G Westmans stiftelse	1 502 500	2 448 940	3 204 254
Makarna Gustav o Amanda Anderssons stiftelse	77 500	180 017	532 956
Ylva och Östen Allerts stiftelse	8 265	14 460	14 460
Grosshandlare och fru Otto Larssons stift	0	5 045	18 073
Wedinska stiftelserna nr I och II	1 826	1 826	1 826
Linköpings Järnvägmuseistiftelse	0	4 487	16 922
Stiftelsen Linköpings kommuns stipendium för mångfalds-, integrations och jämlikhetsarbete	6 000	11 338	11 805
	2 125 652	3 739 615	5 160 829
Särskilda styrelser			
<u>Under länsstyrelsens tillsyn</u>			
Leonard o Ida Westmans stiftelse för Linköpings prydnade med konstverk	0	10 209	96 445
CJ o Sofia Anderssons Hushålls- skolestiftelse	26 210	51 357	51 357
Jon O Nilssons stiftelse	0	40 290	384 124

STIFTELSESNAS UTDELNINGAR

Utdelningsstyrelse Stiftelsens namn, belopp kr	Beslutade utdelningar År 2020	Utdelnings- bart 2021 från 2020 års avkastning	Totalt utdelnings- bart år 2021 eller senare
Stiftelsen Linköpings kommuns pris till			
Tage Danielssons minne	0	43 309	89 056
Stiftelsen Lokalhistoriskt centrum	0	57 331	89 558
Humaniststiftelsen	0	53 926	375 952
Stiftelsen Linköpings barnkrubba	40 610	71 136	89 610
Westman-Wernerska stiftelsen för			
Gamla Linköping	223 791	173 545	203 138
Stiftelsen Fenomenmagasinet	195 749	339 912	339 912
Stiftelsen Vagnmuseet	19 144	33 582	33 582
Stiftelsen Eklandskapet i Lkpgs kn	136 257	210 400	210 400
Tinneröstiftelsen	181 682	315 523	315 523
Stiftelsen Tornbylyckorna-Lektorshagen	66 500	194 778	244 227
Stiftelsen Linköpings kommuns miljö- och naturvårdsstipendium	5 000	9 551	9 625
	894 943	1 604 849	2 532 509
Kultur- och fritidsnämnden			
<u>Under länsstyrelsens tillsyn</u>			
Stiftelsen Lkpgs kn kulturstipendium	50 000	72 937	73 745
Linköpings stråkmusikstiftelse	0	73 659	114 346
Stiftelsen Målarmästare Andersson och och hans dotters fond för f d Linköpings stads prydnade med konst	0	42 503	123 168
Anders Petter Segerstens och Anna Sofia Norbecks biblioteksstiftelse	1 127	18 362	34 105
Stiftelsen Vallaskogens naturreservat	65 606	52 396	120 192
Leonard o Ida Westmans stiftelse för Linköpings stiftsbibliotek	0	1 858	5 326
Makarna Carl o Clara Johanssons Örtagårdsstiftelse	5 700	3 657	8 866
Sigrid Petterssons stiftelse till förmån för Gamla Linköping	8 004	2 966	7 096
Stiftelsen Östgöta Correspondentens fond till Linköpings stifts- och landsbibliotek	0	8 380	23 885
	130 437	276 718	510 729

STIFTELSEARNAS UTDELNINGAR

Utdelningsstyrelse Stiftelsens namn, belopp kr	Beslutade utdelningar År 2020	Utdelnings- bart 2021 från 2020 års avkastning	Totalt utdelnings- bart år 2021 eller senare
Barn- och ungdomsnämnden			
<u>Under länsstyrelsens tillsyn</u>			
Grundskolans samstiftelse	0	66 716	104 253
K E Westmans stiftelse	566 955	1 098 725	1 166 482
Stift Mitt Sommarbarn - Pinnarpsbaden	0	25 215	57 601
Carl Diedrik Hamiltons minnesstift.	0	1 069	1 606
Sällskapet Barnavännernas i Linköping stiftelse	0	2 856	4 514
Syskonen Svenfelts premie- och Stipendiestiftelse	0	2 121	3 256
	566 955	1 196 702	1 337 712
Bildningsnämnden			
Gymnasieskolans samstiftelse	351 500	288 310	288 310
Hultmarkska Resestipendiestiftelsen	0	5 696	22 689
Stiftelsen Nils Lindecrantz premium för Blockflöjtspel	0	323	7 008
	351 500	294 329	318 007
Katedralskolans stiftelser			
<u>Under länsstyrelsens tillsyn</u>			
Svensson-Svenfeldts stipendiestiftelse	0	22 190	45 205
Katedralskolans samstiftelse för Naturhistoriska museet	0	6 389	15 858
Tre Bröders stipendiestiftelse	0	1 845	2 830
Stiftelsen Erland Lönnerholms minne	0	166	11 600
	0	30 590	75 493
Omsorgsnämnden			
<u>Under länsstyrelsens tillsyn</u>			
Samstiftelse I	66 000	130 602	133 578
Lagman D E Holmströms stiftelse	22 000	31 762	31 762
	50 975	162 364	165 340
TOTALSUMMA	4 406 687	16 030 065	42 539 555

STIFTELSEARNAS FÖRMÖGENHET

Utdelningsstyrelse Stiftelsens namn, belopp kr	För- mögenhet 2020-12-31	För- mögenhet 2019-12-31	För- mögenhet 2018-12-31
Kommunfullmäktige			
<u>Under länsstyrelsens tillsyn</u>			
Westman-Wernerska stiftelsen	352 081 812	354 766 905	256 959 416
Westman-Wernerska forskningsmedel	265 606	9 394	194 621
Carlstedtska stiftelsen	131 410 571	126 558 449	109 833 214
	483 757 989	481 334 748	366 987 251
Kommunstyrelsen			
<u>Under länsstyrelsens tillsyn</u>			
Knut Pihlströms stiftelse	32 536 661	31 689 413	28 314 372
Samstiftelse II	4 649 004	4 508 964	4 053 821
Samstiftelse III	1 777 660	1 723 107	1 550 908
Johan o Sofia Almqvists stiftelse	727 057	698 216	620 355
Magnus Ströms stiftelse	840 182	811 240	734 254
Carolina Svenssons stiftelse	875 832	848 970	763 906
Stiftelsen Karl o Hulda Gelins minne	810 727	772 899	681 420
Kapten Anton Ridderstads stiftelse till Linköpings stad	2 560 258	2 019 149	2 151 742
J G Westmans stiftelse	91 579 485	88 834 513	79 917 543
Makarna Gustav o Amanda Anderssons stiftelse	7 598 763	7 322 429	6 533 283
Grosshandlare och fru Otto Larssons stift	195 346	186 344	164 434
Wedinska stiftelserna nr I och II	152 382	147 725	132 941
Linköpings Järnvägmuseistiftelse	174 456	166 439	146 890
Stiftelsen Linköpings kommuns stipendium för mångfalds-, integrations och jämlikhetsarbete	471 223	456 756	410 581
	144 948 956	140 186 164	126 176 450
Särskilda styrelser			
<u>Under länsstyrelsens tillsyn</u>			
Leonard o Ida Westmans stiftelse för Linköpings prydnade med konstverk	589 275	588 323	522 391
CJ o Sofia Anderssons Hushålls- skolestiftelse	2 518 347	2 438 177	2 190 281
Jonn O Nilssons stiftelse	1 944 025	1 921 172	1 705 751
Stiftelsen Linköpings kommuns pris till Tage Danielssons minne	2 089 464	2 072 065	1 839 798
Stiftelsen Lokalhistoriskt centrum	2 171 029	2 069 525	1 860 184
Humaniststiftelsen	2 043 755	1 948 250	1 717 964
Stiftelsen Linköpings barnkrubba	2 687 146	2 548 743	2 275 874

STIFTELSEARNAS FÖRMÖGENHET

Utdelningsstyrelse Stiftelsens namn, belopp kr	För- mögenhet 2020-12-31	För- mögenhet 2019-12-31	För- mögenhet 2018-12-31
Westman-Wernerska stiftelsen för			
Gamla Linköping	6 607 532	6 533 881	5 800 989
Stiftelsen Fenomenmagasinet	12 735 083	12 340 306	11 086 640
Stiftelsen Vagnmuseét	1 275 609	1 236 123	1 110 595
Stiftelsen Eklandskapet i Lkpgs kn	8 156 934	7 568 730	6 758 222
Tinneröstiftelsen	11 823 310	11 456 804	10 292 900
Stiftelsen Tornbylyckorna-Lektorshagen	7 309 380	7 031 521	6 329 904
Ylva och Östen Allerts stiftelse	547 304	530 355	476 492
Stiftelsen Linköpings kommuns miljö- och naturvårdsstipendium	398 138	385 874	348 098
	62 896 331	60 669 849	54 316 083
Kultur- och fritidsnämnden			
<u>Under länsstyrelsens tillsyn</u>			
Stiftelsen Lkpgs kn kulturstipendium	3 020 724	2 938 071	2 645 353
Linköpings stråkmusikstiftelse	2 781 452	2 601 760	2 337 509
Stiftelsen Målarmästare Andersson ohh och hans dotters fond för f d Linköpings stads prydnade med konst	1 595 688	1 520 657	1 340 491
Anders Petter Segerstens och Anna Sofia Norbecks biblioteksstiftelse	826 395	788 817	704 494
Stiftelsen Vallaskogens naturreservat	4 439 162	4 299 365	3 867 125
Leonard o Ida Westmans stiftelse för Linköpings stiftsbibliotek	84 872	81 079	71 654
Makarna Carl o Clara Johanssons Örtagårdsstiftelse	304 643	296 452	274 068
Sigrid Petterssons stiftelse till förmån för Gamla Linköping	245 469	242 479	219 892
Stiftelsen Östgöta Correspondentens fond till Linköpings stifts- och landsbibliotek	320 024	305 143	269 143
	13 618 429	13 073 823	11 729 729

STIFTELSEARNAS FÖRMÖGENHET

Utdelningsstyrelse Stiftelsens namn, belopp kr	För- mögenhet 2020-12-31	För- mögenhet 2019-12-31	För- mögenhet 2018-12-31
Barn- och ungdomsnämnden			
<u>Under länsstyrelsens tillsyn</u>			
Grundskolans samstiftelse	2 521 879	2 403 831	2 159 689
K E Westmans stiftelse	41 102 759	39 758 849	35 752 409
Stift Mitt Sommarbarn - Pinnarpsbaden	949 372	904 817	824 925
Carl Diedrik Hamiltons minnesstift.	46 709	44 715	40 407
Sällskapet Barnavännernas i Linköping stiftelse	126 844	121 072	108 376
Syskonen Svenfelts premie- och stipendiestiftelse	95 943	91 628	82 179
	44 843 506	43 324 912	38 967 985
Bildningsnämnden			
<u>Under länsstyrelsens tillsyn</u>			
Gymnasieskolans samstiftelse	10 834 596	10 693 294	9 426 615
Hultmarkska Resestipendiestiftelsen	219 654	209 506	184 848
Stiftelsen Nils Lindecrantz premium för blockflöjtspel	18 790	18 113	16 155
	11 073 040	10 920 913	9 627 618
Katedralskolans stiftelser			
<u>Under länsstyrelsens tillsyn</u>			
Svensson-Svenfeldts stipendiestiftelse	939 994	895 570	798 301
Katedralskolans samstiftelse för Naturhistoriska museet	245 569	202 865	177 862
Tre Bröders stipendiestiftelse	75 715	72 292	65 641
Stiftelsen Erland Lönnerholms minne	12 922	12 523	11 337
	1 274 200	1 195 773	1 053 141
Omsorgsnämnden			
<u>Under länsstyrelsens tillsyn</u>			
Samstiftelse I	5 525 651	5 354 175	4 763 536
Lagman D E Holmströms stiftelse	1 381 194	1 343 016	1 208 227
	6 906 845	6 697 191	5 971 763
TOTALSUMMA	769 319 296	757 403 373	614 830 020