



**Linköpings
kommun**

Förvaltade stiftelser

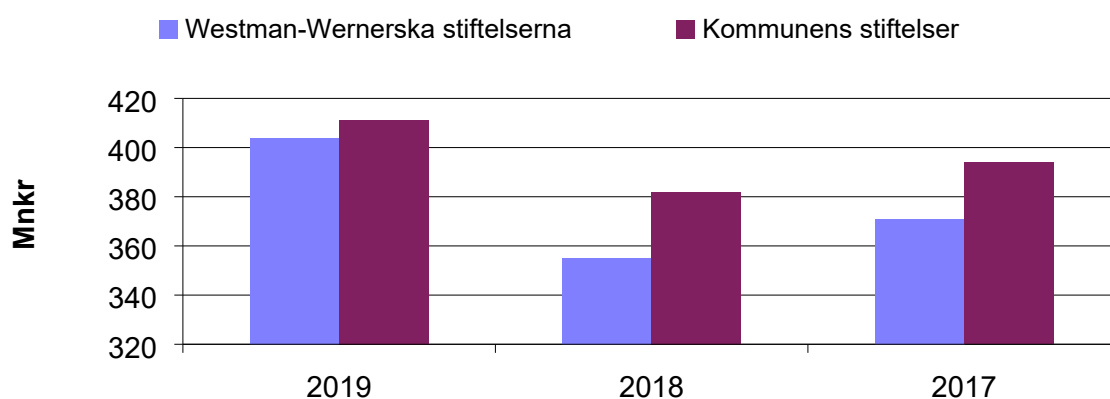
Sammandrag av årsredovisningar 2019

Sammandrag av årsredovisning 2019 för stiftelser förvaltade av Linköpings kommun

INLEDNING

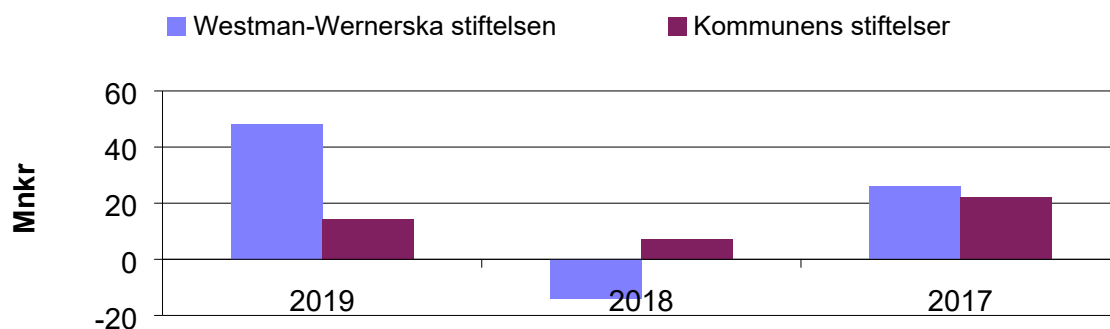
Detta sammandrag utgörs av ett antal diagram avseende åren 2017-2019 med fokus på 2019. I den mer detaljerade beskrivningen i nästa avsnitt redovisas utvecklingen från år 2008 till och med 2019. Värt att notera är att Westman-Wernerska stiftelsen och kommunens övriga stiftelser har olika placeringsprofil. Westman -Wernerska stiftelsens normalportfölj har cirka 60 % placerat i aktier och 40 % i räntebärande medan kommunens övriga stiftelsers normalportfölj har 35 % i aktier, 5 % i hedgefonder och 60 % i räntebärande. Det går därför inte att säga att den ena stiftelsen gått bättre eller sämre än den andra.

Marknadsvärderade tillgångar



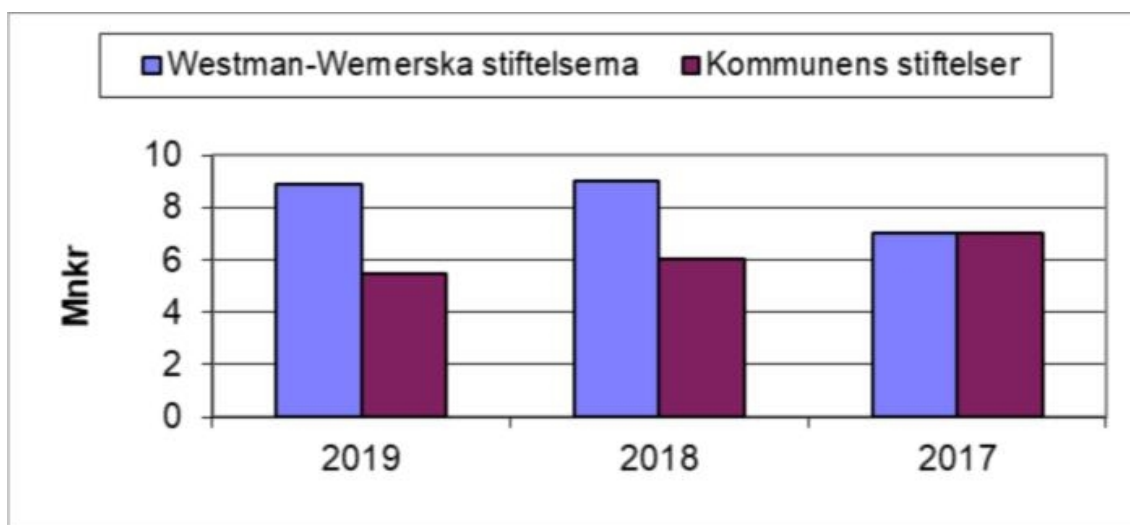
Marknadsvärdet för Westman-Wernerska stiftelsens tillgångar, inklusive forskningsmedel, uppgick 2019 till 404 mnkr (355 mnkr) och för kommunens övriga stiftelser till 411 mnkr (382 mnkr).

Årets resultat inklusive realiserade vinster och nedskrivning



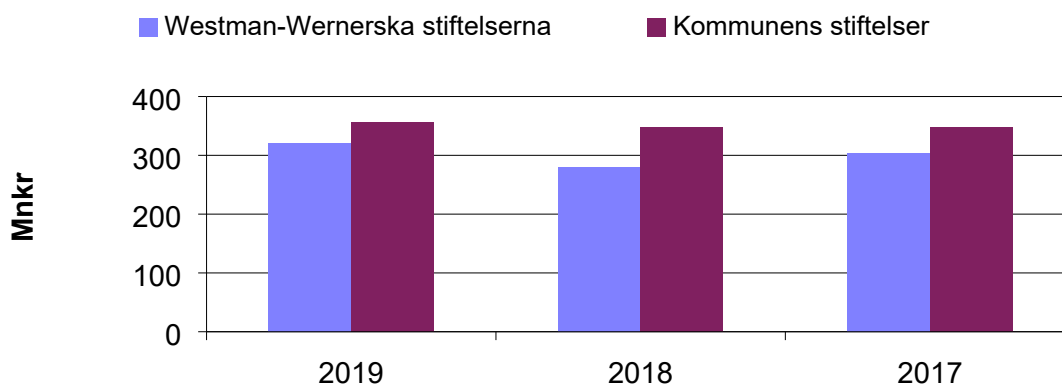
Westman-Wernerska stiftelsens resultat, inklusive forskningsmedel, uppgick 2019 till 48 mnkr (-14 mnkr) och kommunens övriga stiftelser till 14 mnkr (7 mnkr).

Disponibelt av årets resultat för utdelning



Disponibelt av årets resultat för utdelning för Westman-Wernerska stiftelsen, inklusive forskningsmedel, uppgick 2019 till 8,9 mnkr (8,7 mnkr) och för kommunens övriga stiftelser till 5,4 mnkr (6,3 mnkr).

Bundet fondkapital



Westman-Wernerska stiftelsens bundna fondkapital, inklusive forskningsmedel, uppgick 2019 till 320 mnkr (280 mnkr) och kommunens övriga stiftelser till 357 mnkr (348 mnkr). Bundet fondkapital utgörs av ursprungligt donationskapital, ackumulerat kapitalisering med 20 % samt ackumulerat realisationsresultat och eventuella nedskrivningar/återföringar av finansiella tillgångar, som ej är tillgängligt för utdelning.

Linköpings kommun

Förvaltade stiftelser

Beskrivning av verksamheten under 2019

BESKRIVNING AV VERKSAMHETEN UNDER ÅR 2019

Förvaltning av stiftelsernas tillgångar m.m.

Westman-Wernerska stiftelsens tillgångar förvaltas av Danske Bank enligt donators uttalade vilja i testamente utan styrning från kommunen.

Förvaltningen av kommunens övriga stiftelsers tillgångar sker hos SEB Institutionell förvaltning. Förvaltningsuppdraget innebär att SEB svarar för placeringsverksamheten enligt kommunfullmäktiges fastställda policy den 15 december 1998 och riskinstruktion senast fastställd av kommunstyrelsen i februari 2011. Redovisning av förändringar i depåerna sker tertialvis till kommunen. Vid dessa redovisningar jämförs också utfallet mot jämförelseindex och målsättning i intäkter från räntor och aktieutdelningar m.m.

Kommunledningsförvaltningen svarar för den löpande redovisningen, tertialrapporter och bokslut m.m. för samtliga stiftelser.

Värt att notera är att Westman-Wernerska stiftelsen och kommunens övriga stiftelser har olika placeringsprofil. Westman -Wernerska stiftelsen har vid årets utgång cirka 70 % placerat i aktier och 30 % i räntebärande medan kommunens övriga stiftelser har vid årsskiftet cirka 36 % i aktier, 5 % i hedgefonder och 59 % i räntebärande. Det går därför inte att säga att den ena stiftelsen gått bättre eller sämre än den andra.

Förvaltningsavgifter

I förvaltningsavgifter har erlagts följande belopp som också anges i procent av det bundna fondkapitalet.

Belopp tkr	2019	%	2018	%	2017	%
Kommunens stiftelser						
SEB	0	0,00	0	0,00	197	0,06
Kommunledningskontoret	822	0,23	773	0,22	759	0,22
SUMMA	773	0,23	773	0,22	956	0,28
Westman-Wernerska stiftelsen						
Danske Bank	1 922	0,60	1 794	0,52	707	0,23
Kommunledningskontoret	662	0,21	675	0,19	649	0,21
SUMMA	2 469	0,81	2 469	0,71	1 356	0,44

Kommunstyrelsen beslutade den 7 september 2004 att förvaltningsersättningen till kommunledningskontoret för stiftelseadministrationen från 1 januari 2005 fastställdes till 800 000 kronor plus mervärdeskatt och årlig indexuppräknning. Då beslutat index har upphört beslutade kommundirektören 2010-06-09 att uppräknning ska ske med den faktiska årliga löneökningen. Fördelningen mellan Westman-Wernerska stiftelsen och kommunens övriga stiftelser sker i relation till det bundna stiftelsekapitalet. Det är praxis att erlagda förvaltningsavgifter jämförs mot det bundna fondkapitalet som sker i ovanstående tabell.

Förvaltningsavgiften som erläggs till SEB uppgår från och med september 2012 till 0,05 % på tillgångarnas marknadsvärde plus mervärdeskatt. För aktiefond utland erläggs en avgift på 1,4 % som är momsbefriad.

Förvaltningsavgiften som erläggs till Danske Bank uppgår till 0,48 % av tillgångarnas marknadsvärde. Förvaltningsavgiften har gällt från 1 januari 1997.

Målavstämning för placeringsverksamheten

Westman-Wernerska stiftelsen

Fördelningen av tillgångsslagen framgår av nedanstående tabell:

Placeringsform	Marknads- värde tkr 2019-12-31	An- del %	Marknads- värde tkr 2018-12-31	An- del %	Marknads- värde tkr 2017-12-31	An- del %
Räntebärande värdepapper m.m.	120 449	30	114 641	32	104 204	28
Aktier	282 913	70	239 254	68	265 597	72
Depåkonto	<u>615</u>	0	<u>242</u>	0	<u>25</u>	0
Delsumma	403 977	100	354 137	100	369 826	100
Utdelningsdepå	33		7		163	
TOTALSUMMA	404 010		354 144		369 989	

Ett av målen med förvaltningen av Westman-Wernerska stiftelsen är att över en rullande femårsperiod uppnå en genomsnittlig årlig real värdeutveckling om 3,5 %. Med real värdeutveckling avser nominell avkastning justerat för inflationen, mätt som förändringen i konsumentprisindex (KPI), det vill säga målsättningen är en värdeutveckling om minst KPI + 3,5 %. Målet är fastställt av förvaltaren Danske Bank.

Värdeutvecklingen av tillgångarna, uppgick till 20,4 % (-3,5 %) för 2019, jämfört med målsättningen KPI + 3,5 % som uppgick till 5,3 % (5,5 %) för 2019. Värdeutvecklingen för motsvarande Benchmark var 20,6 % (-2,2 %) för 2019.

Kommunens övriga stiftelser

Följande jämförelseindex och fördelning mellan aktier och räntebärande används i jämförelseindexet:

- 60 procent OMRX Bond
- 25 procent Six Return Index
- 10 procent MSCI World Index
- 5 procent OMRX T-bill + 2 %

Placeringsverksamheten hos SEB sker i tre portföljer, nämligen Gemensamt placerade stiftelser, Carlstedtska stiftelsen och Knut Pihlströms stiftelse. Fördelningen av tillgångsslagen i den sammanlagda portföljen framgår av nedanstående tabell:

Placeringsform	Marknads värde 2019-12-31	Andel %	Marknads värde 2018-12-31	Andel %	Marknads värde 2017-12-31	Andel %
Ränteb.värdepapper m.m.	247 962	60	214 360	56	267 031	68
Aktier, Sverige	108 295	26	102 377	27	54 507	14
Aktier, Utland	35 661	9	40 365	11	47 478	12
Hedgefonder	18 993	5	24 266	6	25 187	6
SUMMA	410 911	100	381 368	100	394 203	100

Normalfördelningen för placeringarna är enligt riskinstruktionen för förvaltningen av kommunens stiftelsemedel, 60 % räntebärande, 25 % Svenska aktier, 10 % i utländska aktier och 5 % i hedgefonder. Som högst får 50 procent placeras i aktier, varav utlandsdelen av aktieportföljen får uppgå till högst 15 %.

Målsättningen är att överträffa avkastningen i indexportföljen. Värdeförändringen av totalportföljen är 12,62 % (-1,42 %) jämfört med index på 11,85 % (-0,56 %).

Målavstämning finansiella intäkter

Westman-Wernerska stiftelsen

Ett annat av målen med förvaltningen av Westman-Wernerska stiftelsen, exklusive forskningsmedel, är en årlig utdelningsbar direktavkastning som motsvarar årets genomsnittliga statslåneränta på stiftelsens ingående värde vid varje årsskifte. Målet är fastställt av förvaltaren Danske Bank.

Utfallet för åren 2019, 2018 och 2017 redovisas i nedanstående tabell:

	2019	2018	2017
Ingående marknadsvärde tillgångar tkr	354 009	369 690	367 499
Avkastningsmål = statslåneräntan tkr	106	1 775	1 874
Utfall finansiella intäkter tkr	18 477	18 688	17 244
Över/Under (-) avkastning tkr	18 371	16 913	15 370
Finansiella intäkter procent	5,22 %	5,05 %	4,69 %
Statslåneräntan procent	0,03 %	0,48 %	0,51 %

Utfallet blev 5,22 % (5,05 %) jämfört med 0,03 % (0,48 %) i statslåneränta. Målavvikelsen uppgick därmed till +5,19 % (+4,57 %) motsvarande +18 371 tkr (+16 913 tkr).

Kommunens övriga stiftelser

De finansiella intäkterna efter avdrag för kostnader och i förekommande fall skatt, utgör underlag för utdelningsbara belopp.

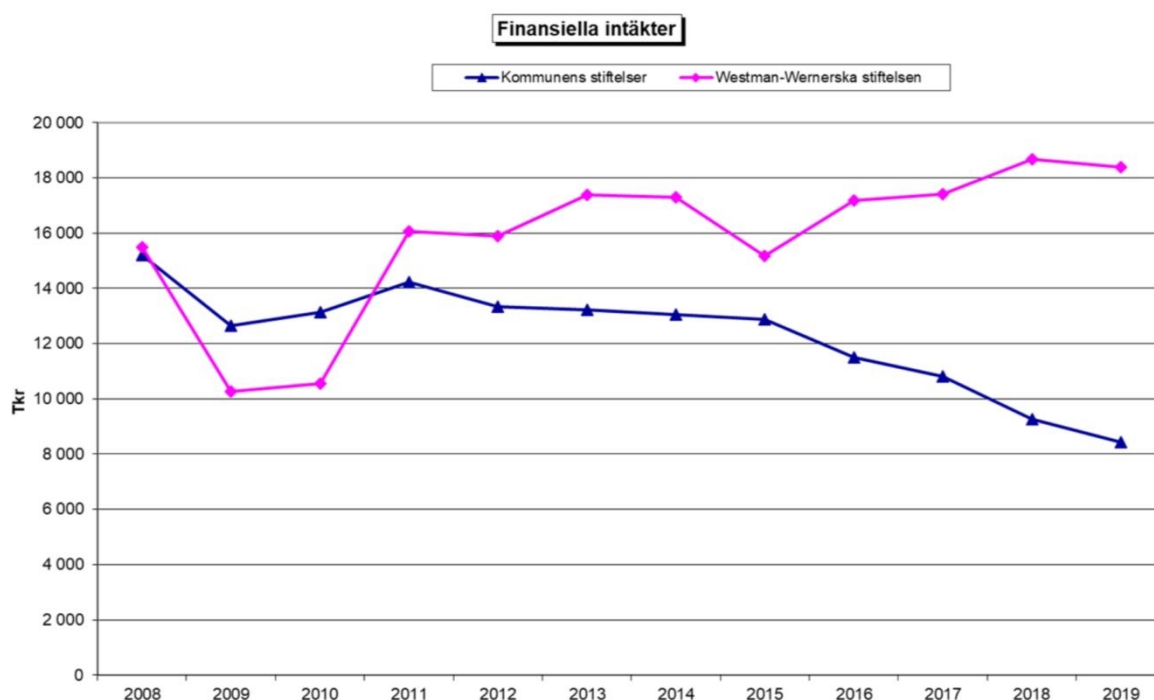
Direktavkastningen i form av räntor, aktieutdelningar och optionspremier bör enligt riskinstruktionen för placeringsverksamheten, fastställd av kommunstyrelsen februari 2011, uppgå till minst 10 mnkr per år beräknat på marknadsvärderade tillgångar.

Utfallet för åren 2019, 2018 och 2017 redovisas i nedanstående tabell:

	2019	2018	2017
Ingående marknadsvärde tillgångar tkr	381 726	394 279	394 228
Avkastningsmål 10 mnkr	10 000	10 000	10 000
Utfall finansiella intäkter tkr	8 428	9 269	10 822
Över/Under (-) avkastning tkr	-1 572	-731	822
Finansiella intäkter procent	2,21 %	2,35 %	2,74 %

Utfallet för 2019 uppgick enligt ovan till 8 428 tkr vilket är 1 572 tkr lägre jämfört med avkastningsmålet och än föregående års avkastning på 9 269 tkr.

Utvecklingen av de finansiella intäkterna för Westman-Wernerska stiftelsen, inklusive forskningsmedel, och för kommunens övriga stiftelser för åren 2008-2019 redovisas i nedanstående diagram:



Westman-Wernerska stiftelsens finansiella intäkter ligger över den nivå som var år 2008 med 2 915 tkr. De finansiella intäkterna har dock minskat jämfört med år 2018 (- 290 tkr). En förklaring är den lägre avkastningen från räntebärande värdepapper under året då marknadsräntorna är låga.

Kommunens övriga stiftelsers finansiella intäkter har minskat sedan 2011. Under år 2019 har de finansiella intäkterna minskat jämfört med år 2018 (-841 tkr). Orsaken är bland annat att marknadsräntorna är fortsatt låga och att portföljen jämfört med Westman-Wernerska stiftelsen är överviktad i räntebärande värdepapper.

I nedanstående tabell redovisas fördelningen av de finansiella intäkterna på respektive intäktsslag.

Finansiella intäkter Tkr	Kommunens stiftelser			Westman-Wernerska stiftelserna		
	2019	2018	2017	2019	2018	2017
Ränteintäkter	0	0	5 642	583	861	874
Aktieutdelningar	8 428	9 269	5 179	17 808	17 820	16 538
SUMMA	8 428	9 269	10 822	18 391	18 681	17 412

Utdelningsbara belopp

Det belopp från årets resultat som är utdelningsbart år 2019 eller senare uppgick för Westman-Wernerska stiftelsen, inklusive forskningsmedel, till 8 893 tkr, vilket är en ökning med 114 tkr jämfört med 2018 års bokslut.

Motsvarande belopp för kommunens övriga stiftelser uppgick till 5 440 tkr vilket är en minskning med 865 tkr jämfört med 2018 års bokslut. Mer om de utdelningsbara beloppen återfinns under avsnittet ”Fritt kapital utdelningsbart” nedan.

Realiserat resultat vid försäljning av värdepapper, nedskrivning och återföring av tidigare gjorda nedskrivningar.

Realiserat nettoresultat vid försäljning av aktier och räntebärande värdepapper är inte utdelningsbar avkastning. Nettovinsterna läggs till det bundna stiftelsekapitalet. Det omvända gäller om försäljningarna medför nettoförlust, d v s det realiserade resultatet minskar det bundna kapitalet.

Westman-Wernerska stiftelsens resultat vid försäljningar under 2019 är positivt och uppgick till +5 048 tkr jämfört med +7 229 tkr år 2018.

Kommunens övriga stiftelsers resultat vid försäljningar under 2019 är positivt och uppgick till +5 533 tkr jämfört med +2 796 tkr år 2018.

Nedskrivning görs när marknadsvärdet på bokslutsdagen understiger det bokförda värdet (anskaffningsvärdet). Beloppen i nedskrivning minskar det bundna stiftelsekapitalet (Värderegleringskonto).

Återföring av eventuellt tidigare gjorda nedskrivningar görs om marknadsvärdet överstiger anskaffningsvärdet. Beloppen av återföringen ökar det bundna stiftelsekapitalet.

Nedskrivningar har inte gjorts under 2019 varken i Westman-Wernerska stiftelsen eller i kommunens övriga stiftelser då portföljens marknadsvärde är högre än anskaffningsvärdet.

Återföring av tidigare gjorda nedskrivningar har gjorts under 2019 med 31 934 tkr i Westman-Wernerska stiftelsen och med 2 693 tkr i kommunens övriga stiftelser.

Realiserat resultat, nedskrivningar och återförd nedskrivning framgår av nedanstående tabell.

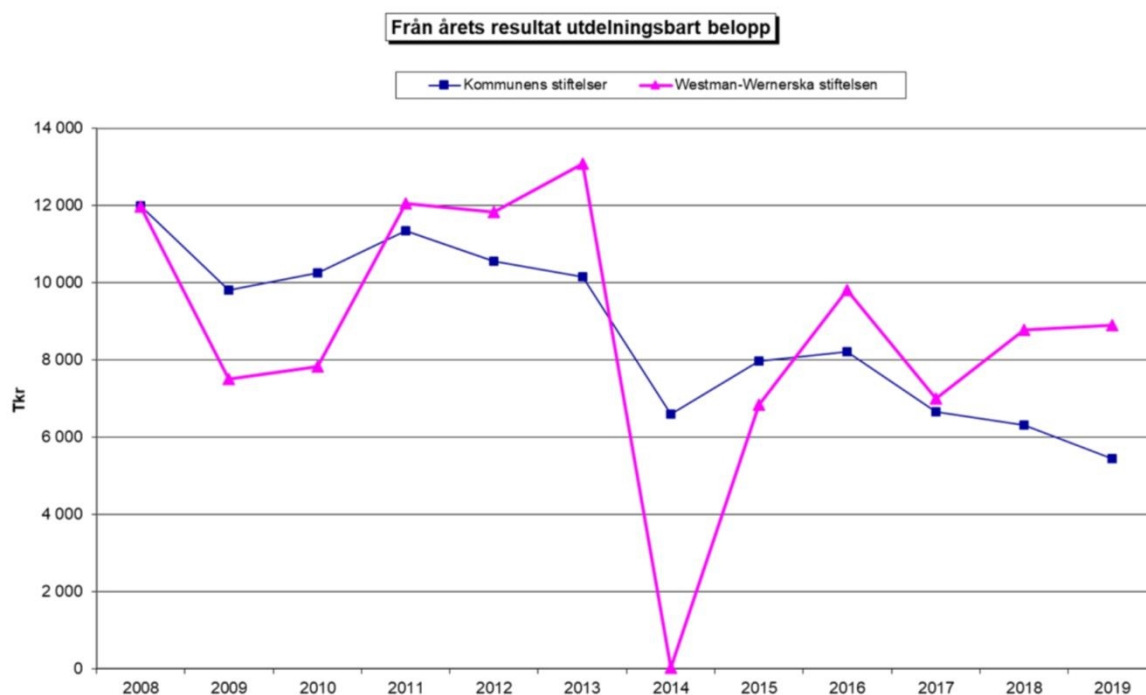
Belopp tkr Reavinster, netto och nedskrivning/återföring	Kommunens stiftelser			Westman-Wernerska stiftelsen		
	2019	2018	2017	2019	2018	2017
Realiserat resultat aktier	5 067	3 011	17 879	5 112	7 296	17 181
Realiserat resultat räntebärande	465	-215	-3 921	-64	-67	-94
Nedskrivning aktier		-2 693			-31 934	
Återföring nedskrivning aktier	2 693			31 934		
Nedskrivning räntebärande						
Återföring nedskrivning -"-						
Nedskrivning hedgefonder						
Återföring nedskrivning hedgef						
SUMMA	8 225	-103	13 958	36 982	-24 705	17 087

Skatt

Av kommunens totalt femtiosju (57) stiftelser är fem stiftelser beskattningsbara, d v s statlig inkomstskatt skall erläggas för ränteintäkter, utdelningar och realisationsvinster.

Årets resultat

Årets resultat inkl realiserade nettovinster, nedskrivningar och skatt för åren 2007-2018 framgår av nedanstående diagram.



Nedgången i de utdelningsbara beloppen år 2009 och 2010 har sin orsak i den så kallade finanskrisen som drabbade hela världen. Nedgången år 2014 har sin orsak i skatterna som har belastat årets resultat samt de låga marknadsräntorna. Årets nedgång i kommunens övriga stiftelser beror på lägre direktavkastning eftersom portföljen jämfört med Westman-Wernerska stiftelsen är överviktad i räntebärande värdepapper.

I bilaga 1 redovisas ett sammandrag av respektive stiftelses resultat- och balansräkning.

Bundet stiftelsekapital

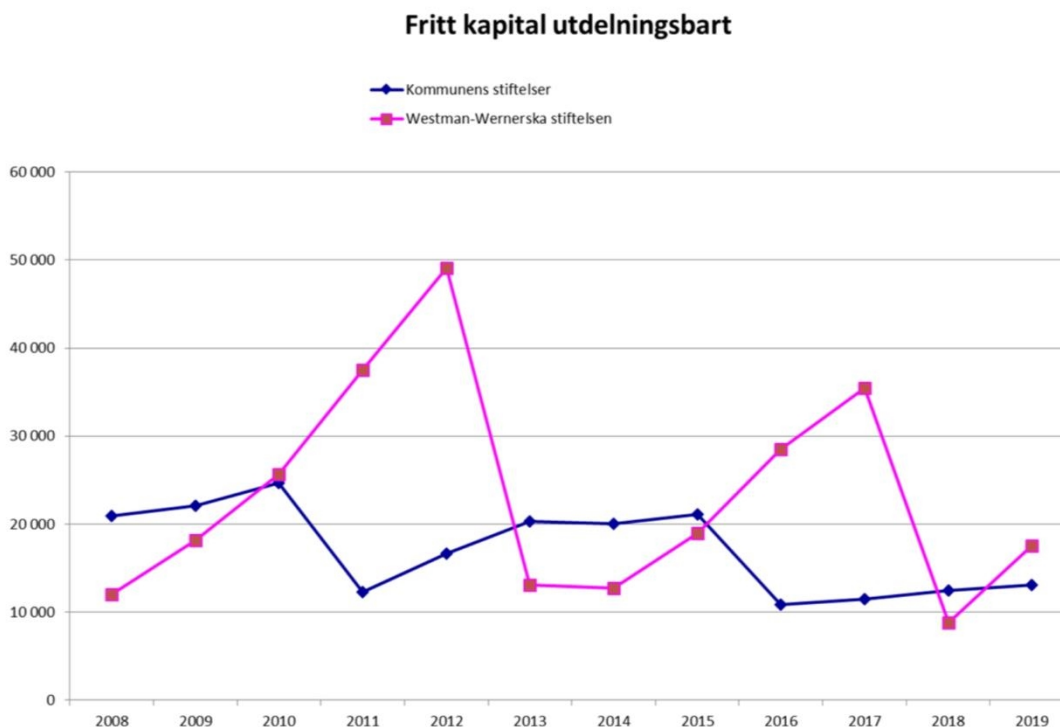
Det bundna kapitalet uppkommer genom ursprungligt kapitalbelopp vid stiftelsens bildande, årlig del av avkastningen i form av kapitalisering, årligt realiserat resultat vid försäljning av aktier och räntebärande värdepapper och nedskrivning av tillgångar när det bokförda värdet överstiger marknadsvärdet av tillgångarna (Värderegleringskonto) samt återföring av tidigare gjorda nedskrivningar.

Det bundna stiftelsekapitalets utveckling för Westman-Wernerska stiftelserna uppgick 2008 till 180 mnkr och vid periodens slut år 2019 till 320 mnkr (280 mnkr) vilket innebär en ökning av det bundna stiftelsekapitalet på 40 mnkr.

Det bundna kapitalet för kommunens övriga stiftelser uppgick 2008 till 248 mnkr och vid periodens slut år 2019 till 357 mnkr (348 mnkr) vilket innebär en ökning med 109 mnkr.

Fritt kapital utdelningsbart

Utdelningsbart belopp för perioden 2008-2019 redovisas i nedanstående diagram.



I det fria kapitalet som är utdelningsbart ingår bl.a. ackumulerad utdelningsbar avkastning för stiftelser som har utdelning vart femte år. Carlstedtska stiftelsen har under 2016 haft utdelning med 12 092 tkr vilket förklarar att det fria utdelningsbara kapitalet har minskat för kommunens stiftelser. Westman-Wernerska stiftelsen har under 2018 haft utdelning med 35 125 tkr och med 48 775 tkr under 2013 vilket förklarar nedgången mellan åren. Utifrån 2019 års resultat är det utdelningsbara kapitalet nu 17 510 tkr i Westman-Wernerska stiftelsen. Nedgången i diagrammet vissa år beror således på att under aktuellt år har den så kallade femårsutdelningen ägt rum.

I bilaga 2 redovisas dels beslutade utdelningar under år 2019 och dels utdelningsbara belopp år 2020 och senare för respektive stiftelse.

Stiftelsernas förmögenhet

Förmögenheten består av bundet kapital i form av stiftelsekapital enligt ovan och fritt eget kapital, som avser de utdelningsbara beloppen. Vid beräkning av stiftelsernas förmögenhet tillkommer skillnaden mellan marknadsvärdet och det bokförda värdet av värdepappersinnehaven.

Förmögenheten för Westman-Wernerska stiftelsen, inklusive forskningsmedel, uppgick år 2008 till 190 mnkr och vid periodens slut år 2019 till 355 mnkr vilket innebär en ökning med 165 mnkr. Förmögenheten för kommunens övriga stiftelser uppgick år 2008 till 280 mnkr och vid periodens slut år 2019 till 403 mnkr innebärande en ökning med 123 mnkr.

Utvecklingen av förmögenheten påverkas av det utdelningsbara beloppet samt skillnaden mellan marknadsvärdet och det bokförda värdet av värdepappersinnehaven. Detta innebär att förmögenheten reduceras kraftigt utdelningsåret för de stiftelser som t.ex. har utdelning vart femte år samt när marknadsvärdet understiger det bokförda värdet av värdepappersinnehaven.

I bilaga 3 redovisas respektive stiftelses förmögenhet.

SAMMANDRAG RESULTATRÄKNING

Belopp Tkr	Kommunens stiftelser			Westman-Wernerska stiftelserna		
	2019	2018	2017	2019	2018	2017
Finansiella intäkter	8 428	9 269	10 821	18 392	18 681	17 412
Övriga kostnader	-1 127	-1 097	-1 289	-2 633	-2 521	-1 411
Resultat före realiserade vinster	7 301	8 172	9 532	15 759	16 160	16 001
Realiserat resultat	5 533	2 796	13 958	5 048	7 229	17 087
Nedskrivning värdepapper		-2 693			-31 934	
Återföring av nedskrivning	2 693			31 934		
Skatter	-1 070	-915	-1 956	-4 646	-5 245	-7 293
Årets resultat	14 457	7 360	21 534	48 095	-13 790	25 795
Disponibelt av årets resultat						
Årets resultat	14 457	7 360	21 534	48 095	-13 790	25 795
Avsättning till bundet eget kapital						
-realisationsvinst/förlust	-5 533	-2 796	-13 958	-5 049	-7 229	-17 087
-nedskriv/återföring av nedskrivn	-2 693	2 693		-31 934	31 934	
-kapitalisering	-791	-952	-929	-2 219	-2 135	-1 709
Disponibelt av årets resultat för utdelning	5 440	6 305	6 647	8 893	8 780	6 999

SAMMANDRAG BALANSRÄKNING

Belopp Tkr	Kommunens stiftelser			Westman-Wernerska stiftelserna		
	2019	2018	2017	2019	2018	2017
TILLGÅNGAR						
Långfristiga värdepappersinnehav	380 310	381 765	379 514	387 888	355 008	366 295
S:A TILLGÅNGAR	380 310	381 765	379 514	387 888	355 008	366 295
EGET KAPITAL O SKULDER						
Eget kapital						
Bundet stiftelsekapital	356 948	347 924	346 862	319 836	280 261	302 832
Fritt kapital utdelningsbart	13 058	12 445	11 478	17 519	8 827	35 462
Summa eget kapital	370 006	360 369	358 340	337 355	289 088	338 294
Kortfristiga skulder						
Beslutad utdelning ej utbetald	9 956	20 200	20 328	49 105	60 390	25 926
Övriga kortfristiga skulder	348	1 195	846	1 428	5 530	2 075
S:a kortfristiga skulder	10 304	21 395	21 174	50 533	65 920	28 001
SUMMA EGET KAPITAL						
OCH SKULDER	380 310	381 765	379 514	387 888	355 008	366 295
Stiftelsernas förmögenhet	402 613	357 675	373 066	354 776	256 959	342 818

**SPECIFIKATION BESLUTADE UTDELNINGAR UNDER ÅR 2019
OCH UTDELNINGSBARA BELOPP 2020 OCH SENARE**

Utdelningsstyrelse Stiftelsens namn, belopp kr	Beslutade utdelningar År 2019	Utdelnings- bart 2020 från 2019 års avkastning	Totalt utdelnings- bart år 2020 eller senare
Kommunfullmäktige			
<u>Under länsstyrelsens tillsyn</u>			
Westman-Wernerska stiftelsen	0	8 877 851	17 509 936
Westman-Wernerska forskningsmedel	200 000	14 773	9 394
Carlstedtska stiftelsen	0	1 182 402	6 204 101
	200 000	10 075 026	23 723 431
Kommunstyrelsen			
<u>Under länsstyrelsens tillsyn</u>			
Knut Pihlströms stiftelse	498 000	423 459	429 008
Samstiftelse II	80 000	68 557	184 232
Samstiftelse III	26 000	20 476	20 580
Johan o Sofia Almqvists stiftelse	5 000	10 814	50 805
Magnus Ströms stiftelse	20 000	12 833	20 625
Carolina Svenssons stiftelse	13 981	11 348	11 349
Stiftelsen Karl o Hulda Gelins minne	0	11 897	55 433
Kapten Anton Ridderstads stiftelse till Linköpings stad	390 000	37 393	38 625
J G Westmans stiftelse	1 700 000	1 415 662	2 257 813
Makarna Gustav o Amanda Anderssons stiftelse	82 500	102 265	430 439
Ylva och Östen Allerts stiftelse	9 295	8 265	8 265
Grosshandlare och fru Otto Larssons stift	0	2 734	13 027
Wedinska stiftelserna nr I och II	2 285	1 826	1 826
Linköpings Järnvägmuseistiftelse	0	2 423	12 435
Stiftelsen Linköpings kommuns stipendium för mångfalds-, integrations och jämlikhetsarbete	7 000	6 015	6 467
	2 834 061	2 135 967	3 540 929
Särskilda styrelser			
<u>Under länsstyrelsens tillsyn</u>			
Leonard o Ida Westmans stiftelse för Linköpings prydnade med konstverk	0	4 808	86 235
CJ o Sofia Anderssons Hushålls- skolestiftelse	32 500	25 814	26 210
Jon O Nilssons stiftelse	0	18 801	343 833

STIFTELSEARNAS UTDELNINGAR

Utdelningsstyrelse Stiftelsens namn, belopp kr	Beslutade utdelningar År 2019	Utdelnings- bart 2020 från 2019 års avkastning	Totalt utdelnings- bart år 2020 eller senare
Stiftelsen Linköpings kommuns pris till			
Tage Danielssons minne	0	20 282	45 707
Stiftelsen Lokalhistoriskt centrum	0	32 226	32 227
Humaniststiftelsen	0	29 705	322 025
Stiftelsen Linköpings barnkrubba	50 974	40 643	59 083
Westman-Wernerska stiftelsen för			
Gamla Linköping	126 185	174 942	253 383
Stiftelsen Fenomenmagasinet	219 708	195 749	195 749
Stiftelsen Vagnmuseet	21 544	21 544	19 144
Stiftelsen Eklandskapet i Lkpgs kn	124 000	106 006	136 256
Tinneröstiftelsen	203 925	181 681	181 682
Stiftelsen Tornbylyckorna-Lektorshagen	138 200	111 444	112 449
Stiftelsen Linköpings kommuns miljö- och naturvårdsstipendium	7 175	5 074	5 074
	904 211	968 719	1 819 057
Kultur- och fritidsnämnden			
<u>Under länsstyrelsens tillsyn</u>			
Stiftelsen Lkpgs kn kulturstipendium	50 000	61 627	50 807
Linköpings stråkmusikstiftelse	45 739	40 685	40 686
Stiftelsen Målarmästare Andersson och och hans dotters fond för f d Linköpings stads prydnade med konst	0	23 577	80 665
Anders Petter Segerstens och Anna Sofia Norbecks biblioteksstiftelse	9 500	10 938	15 743
Stiftelsen Vallaskogens naturreservat	80 775	67 795	67 796
Leonard o Ida Westmans stiftelse för Linköpings stiftsbibliotek	0	968	3 468
Makarna Carl o Clara Johanssons Örtagårdsstiftelse	13 220	5 197	5 711
Sigrid Petterssons stiftelse till förmån för Gamla Linköping	6 283	4 130	8 004
Stiftelsen Östgöta Correspondentens fond till Linköpings stifts- och landsbibliotek	0	4 590	15 504
	205 517	219 507	288 384

STIFTELSEARNAS UTDELNINGAR

Utdelningsstyrelse Stiftelsens namn, belopp kr	Beslutade utdelningar År 2019	Utdelnings- bart 2020 från 2019 års avkastning	Totalt utdelnings- bart år 2020 eller senare
Barn- och ungdomsnämnden			
<u>Under länsstyrelsens tillsyn</u>			
Grundskolans samstiftelse	42 203	37 534	37 536
K E Westmans stiftelse	744 060	632 909	634 711
Stift Mitt Sommarbarn - Pinnarpsbaden	28 605	14 440	32 385
Carl Diedrik Hamiltons minnesstift.	845	536	536
Sällskapet Barnavännernas i Linköping stiftelse	1 839	1 658	1 658
Syskonen Svenfelts premie- och Stipendiestiftelse	1 290	1 290	1 134
	818 842	688 367	707 960
Bildningsnämnden			
Gymnasieskolans samstiftelse	0	165 563	351 500
Hultmarkska Resestipendiestiftelsen	0	3 096	16 993
Stiftelsen Nils Lindecrantz premium för Blockflöjtspel	0	106	6 685
	0	168 765	375 178
Katedralskolans stiftelser			
<u>Under länsstyrelsens tillsyn</u>			
Svensson-Svenfeldts stipendiestiftelse	9 200	12 416	23 014
Katedralskolans samstiftelse för Naturhistoriska museet	0	3 481	9 469
Tre Bröders stipendiestiftelse	1 819	983	984
Stiftelsen Erland Lönnerholms minne	114	20	21
	11 133	16 900	33 488
Omsorgsnämnden			
<u>Under länsstyrelsens tillsyn</u>			
Samstiftelse I	26 975	66 738	68 976
Lagman D E Holmströms stiftelse	24 000	18 054	20 192
	50 975	84 792	89 168
TOTALSUMMA	5 024 739	14 358 043	30 577 595

STIFTELSEARNAS FÖRMÖGENHET

Utdelningsstyrelse Stiftelsens namn, belopp kr	För- mögenhet 2019-12-31	För- mögenhet 2018-12-31	För- mögenhet 2017-12-31
Kommunfullmäktige			
<u>Under länsstyrelsens tillsyn</u>			
Westman-Wernerska stiftelsen	354 766 905	256 959 416	342 818 360
Westman-Wernerska forskningsmedel	9 394	194 621	245 349
Carlstedtska stiftelsen	126 558 449	109 833 214	113 368 793
	481 334 748	366 987 251	456 432 502
Kommunstyrelsen			
<u>Under länsstyrelsens tillsyn</u>			
Knut Pihlströms stiftelse	31 689 413	28 314 372	29 567 286
Samstiftelse II	4 508 964	4 053 821	4 241 590
Samstiftelse III	1 723 107	1 550 908	1 624 524
Johan o Sofia Almqvists stiftelse	698 216	620 355	646 445
Magnus Ströms stiftelse	811 240	734 254	773 394
Carolina Svenssons stiftelse	848 970	763 906	799 560
Stiftelsen Karl o Hulda Gelins minne	772 899	681 420	698 896
Kapten Anton Ridderstads stiftelse till Linköpings stad	2 019 149	2 151 742	2 207 124
J G Westmans stiftelse	88 834 513	79 917 543	83 803 821
Makarna Gustav o Amanda Anderssons stiftelse	7 322 429	6 533 283	6 786 107
Stiftelsen Vissviks kamratförening	0	0	86 757
Grosshandlare och fru Otto Larssons stift	186 344	164 434	168 805
Wedinska stiftelserna nr I och II	147 725	132 941	139 167
Linköpings Järnvägmuseistiftelse	166 439	146 890	150 816
Stiftelsen Linköpings kommuns stipendium för mångfalds-, integrations och jämlikhetsarbete	456 756	410 581	429 928
	140 186 164	126 176 450	132 124 220
Särskilda styrelser			
<u>Under länsstyrelsens tillsyn</u>			
Leonard o Ida Westmans stiftelse för Linköpings prydande med konstverk	588 323	522 391	539 308
CJ o Sofia Anderssons Hushålls- skolestiftelse	2 438 177	2 190 281	2 290 371
Jonn O Nilssons stiftelse	1 921 172	1 705 751	1 761 011
Stiftelsen Linköpings kommuns pris till Tage Danielssons minne	2 072 065	1 839 798	1 972 431
Stiftelsen Lokalhistoriskt centrum	2 069 525	1 860 184	1 996 139
Humaniststiftelsen	1 948 250	1 717 964	1 762 350
Stiftelsen Linköpings barnkrubba	2 548 743	2 275 874	2 388 568

STIFTELSEARNAS FÖRMÖGENHET

Utdelningsstyrelse Stiftelsens namn, belopp kr	För- mögenhet 2019-12-31	För- mögenhet 2018-12-31	För- mögenhet 2017-12-31
Westman-Wernerska stiftelsen för			
Gamla Linköping	6 533 881	5 800 989	6 092 531
Stiftelsen Fenomenmagasinet	12 340 306	11 086 640	11 625 636
Stiftelsen Vagnmuseét	1 236 123	1 110 595	1 164 644
Stiftelsen Eklandskapet i Lkpgs kn	7 568 730	6 758 222	7 083 705
Tinneröstiftelsen	11 456 804	10 292 900	10 793 312
Stiftelsen Tornbylyckorna-Lektorshagen	7 031 521	6 329 904	6 632 662
Ylva och Östen Allerts stiftelse	530 355	476 492	499 676
Stiftelsen Linköpings kommuns miljö- och naturvårdsstipendium	385 874	348 098	372 894
	60 669 849	54 316 083	56 975 238
Kultur- och fritidsnämnden			
<u>Under länsstyrelsens tillsyn</u>			
Stiftelsen Lkpgs kn kulturstipendium	2 938 071	2 645 353	2 761 688
Linköpings stråkmusikstiftelse	2 601 760	2 337 509	2 451 220
Stiftelsen Målarmästare Andersson ohh och hans dotters fond för f d Linköpings stads prydnade med konst	1 520 657	1 340 491	1 374 673
Anders Petter Segerstens och Anna Sofia Norbecks biblioteksstiftelse	788 817	704 494	734 736
Stiftelsen Vallaskogens naturreservat	4 299 365	3 867 125	4 050 842
Leonard o Ida Westmans stiftelse för Linköpings stiftsbibliotek	81 079	71 654	73 673
Makarna Carl o Clara Johanssons Örtagårdsstiftelse	296 452	274 068	296 601
Sigrid Petterssons stiftelse till förmån för Gamla Linköping	242 479	219 892	225 669
Stiftelsen Östgöta Correspondentens fond till Linköpings stifts- och landsbibliotek	305 143	269 143	276 168
	13 073 823	11 729 729	12 245 270

STIFTELSEARNAS FÖRMÖGENHET

Utdelningsstyrelse Stiftelsens namn, belopp kr	För- mögenhet 2019-12-31	För- mögenhet 2018-12-31	För- mögenhet 2017-12-31
Barn- och ungdomsnämnden			
<u>Under länsstyrelsens tillsyn</u>			
Grundskolans samstiftelse	2 403 831	2 159 689	2 264 754
K E Westmans stiftelse	39 758 849	35 752 409	37 479 902
Stift Mitt Sommarbarn - Pinnarpsbaden	904 817	824 925	843 970
Carl Diedrik Hamiltons minnesstift.	44 715	40 407	44 549
Sällskapet Barnavännernas i Linköping stiftelse	121 072	108 376	118 542
Syskonen Svenfelts premie- och stipendiestiftelse	91 628	82 179	85 998
	43 324 912	38 967 985	40 837 715
Bildningsnämnden			
<u>Under länsstyrelsens tillsyn</u>			
Gymnasieskolans samstiftelse	10 693 294	9 426 615	9 885 049
Hultmarkska Resestipendiestiftelsen	209 506	184 848	189 737
Stiftelsen Nils Lindecrantz premium för blockflöjtspel	18 113	16 155	16 768
	10 920 913	9 627 618	10 091 554
Katedralskolans stiftelser			
<u>Under länsstyrelsens tillsyn</u>			
Svensson-Svenfeldts stipendiestiftelse	895 570	798 301	838 454
Katedralskolans samstiftelse för Naturhistoriska museet	202 865	177 862	189 732
Tre Bröders stipendiestiftelse	72 292	65 641	68 219
Stiftelsen Erland Lönnerholms minne	12 523	11 337	12 132
	1 195 773	1 053 141	1 108 537
Omsorgsnämnden			
<u>Under länsstyrelsens tillsyn</u>			
Samstiftelse I	5 354 175	4 763 536	5 050 759
Lagman D E Holmströms stiftelse	1 343 016	1 208 227	1 263 196
	6 697 191	5 971 763	6 313 955
TOTALSUMMA	757 403 373	614 830 020	716 128 991