
Uppföljning SUS

1 januari-31 december 2017

Samordningsförbundet Centrala Östergötland

Linda Andersson

INNEHÅLLSFÖRTECKNING

1	Bakgrund	- 2 -
2	Metod.....	- 2 -
3	Uppföljning av insatser över tid	- 3 -
3.1	Uppföljning av individinriktade insatser för SCÖ över tid	- 3 -
4	Uppföljning av Volyminsatser	- 4 -
5	Insatser med deltagaruppgifter	- 5 -
5.1	Uppföljning av SCÖ och jämförelser med Riket.....	- 5 -
5.2	Uppföljning av insats Drivbänk	- 9 -
5.3	Uppföljning av insats En ingång.....	- 13 -
5.4	Uppföljning av insats Komhall i Kinda.....	- 16 -
5.5	Uppföljning av insats Lika Olika	- 18 -
5.6	Uppföljning av insats Mera koll	- 18 -
5.7	Uppföljning av insats Supported employment i Linköping.....	- 20 -
5.8	Uppföljning av insats Supported employment i Linköping – Arbete	- 23 -
5.9	Uppföljning av insats Supported employment i Linköping - Studier	- 23 -
6	Definitioner och begrepp	- 24 -
6.1.1	Förkortningar	- 24 -
6.1.2	Insatstyp och inriktning	- 24 -
6.1.3	Tid i offentlig försörjning.....	- 25 -
6.1.4	Deltagarens högsta slutförda utbildning.....	- 25 -
6.1.5	Aktivt arbetssökande.....	- 25 -
6.1.6	Försörjning	- 25 -
6.1.7	Sysselsättning - förvärvsarbete	- 26 -
6.1.8	Sysselsättning - studier.....	- 26 -
6.1.9	Sysselsättning – aktivt arbetssökande som ej studerar eller arbetar	- 26 -
6.1.10	Sysselsättning – övriga	- 26 -
6.1.11	Avslutningsanledningar.....	- 26 -

1 BAKGRUND

SUS står för *Sektorsövergripande system för uppföljning av samverkan och finansiell samordning inom rehabiliteringsområdet*. SUS är ett nationellt webbaserat system som gör det möjligt för förbundsmedlemmarna att följa upp resultatet av bland annat samordningsförbundens insatser. Försäkringskassan är systemägare, och ansvarar för drift, förvaltning och utveckling, men ansvaret för uppföljningssystemet SUS är myndighetsgemensamt. Förutom uppföljning på lokal nivå kan även uppföljning i SUS ske på regional och nationell nivå. Uppgifterna i SUS används bland annat som stöd i Försäkringskassans åiterrapportering till regeringen. Läs mera om SUS på www.susam.se.

Det går idag att registrera både individinriktade och strukturövergripande insatser i SUS, vilket sker med personuppgifter eller i volymer.

SUS kräver ett särskilt samtycke från deltagaren för att få registrera personuppgifter i systemet. Det är en frivillig registrering och de deltagare som ej samtycker registreras anonymt och registreras då enbart som antal män och kvinnor som varit aktuella att delta i insatsen under året. En deltagare som registrerats anonymt redovisas inte i statistiken efterföljande år. Totalt antal deltagare i en pågående insats kan därför vara fler än det som redovisas. Deltagare med skyddad identitet registreras också anonymt. SUS-blanketternas ifyllnad skall göras i samråd med deltagaren.

Unika deltagare innebär att en person (utgår från personnummer) räknats en gång oavsett hur många gånger personen medverkat i en eller flera insatser. Då antalet deltagare inte är unika innebär det att en eller flera personers data redovisas flera gånger.

Enbart aggregerade uppgifter redovisas i SUS för att det inte ska gå att knyta rapporters uppgifter till enskilda individer.

2 METOD

Datauttag i den här bilagan omfattar perioden 1 januari till och med den 31 december 2017 och datauttag i SUS gjordes den 18 januari 2018.

När deltagarna i en insats eller antalet avslutade deltagare varit färre än 10 personer redovisas inte resultat på insatsnivå. För att könsuppdelad redovisning ska ske har minst 3 deltagare av vardera kön krävts och att karaktären hos insatsen är sådan att deltagarna inte känner varandra (annars krävs minst 5 deltagare av vardera kön).

Om antalet deltagare inte är detsamma som antalet unika deltagare i en insats/insatser hos SCÖ har detta specificerats i tabellerna med deltagarflöden.

Definitioner och begrepp som används i diagrammen och tabellerna förklaras längst bak i bilagan.

3 UPPFÖLJNING AV INSATSER ÖVER TID

3.1 UPPFÖLJNING AV INDIVIDINRIKTADE INSATSER FÖR SCÖ ÖVER TID

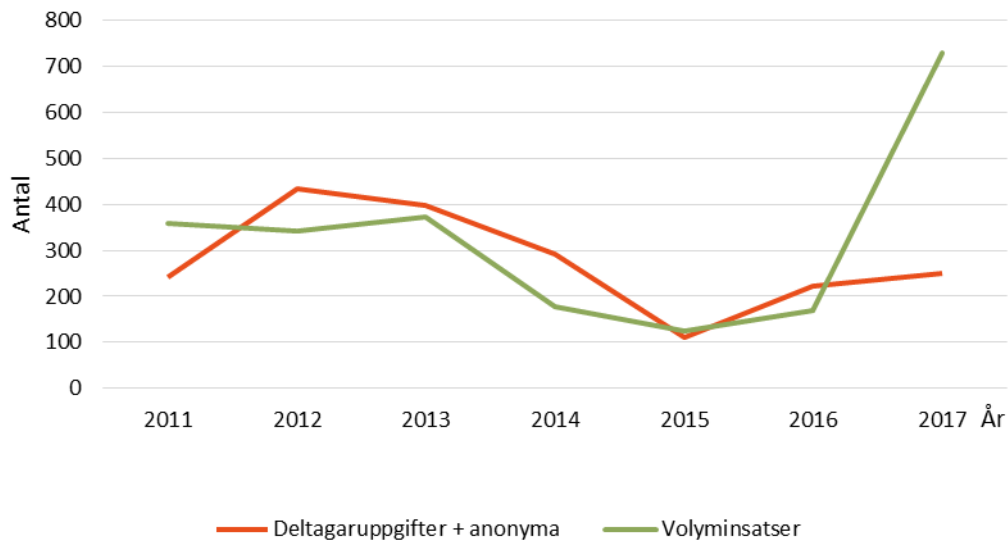


DIAGRAM 1. TOTALT ANTAL INDIVIDER I INDIVIDINRIKTADE INSATSER FÖR SCÖ ÖVER TID

Kommentar: Hälsöfrämjande gruppinsats under år 2012 med 2 907 deltagare redovisas inte i diagrammet då de deltagare som medverkat inte är unika utan samma deltagare förekommer flera gånger i den redovisade siffran.

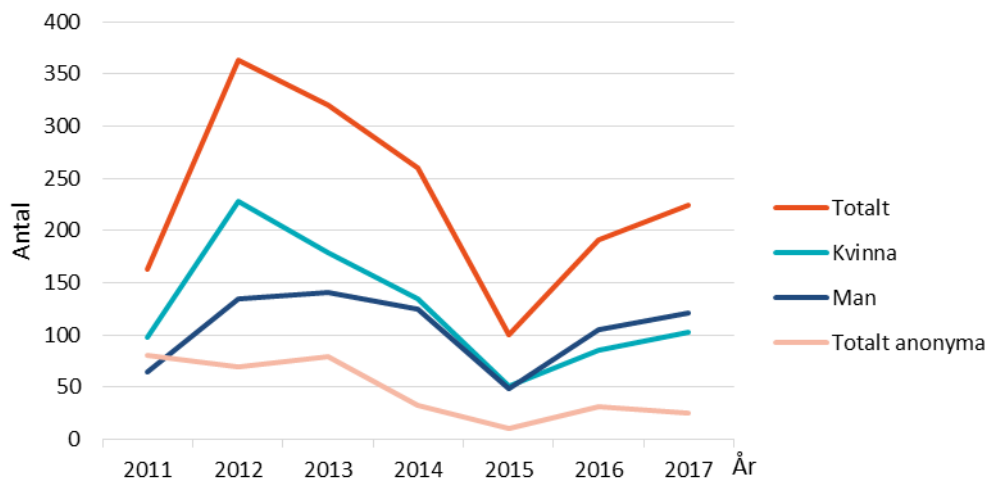


DIAGRAM 2. INDIVIDER MED DELTAGARUPPGIFTER I SUS FÖR SCÖ ÖVER TID

4 UPPFÖLJNING AV VOLYMINSATSER

TABELL 1. VOLYMINSATSER UNDER 2017 FÖR SCÖ.

Insatsnamn/Insatstyp	Strukturövergripande										Individeriktad								
	Mässbesökare	Konferensdeltagare	Seminarie-/Mötensedeltagare	Workshopdeltagare	Enkätsvardeltagare	Intervjuade/deltagare	Info. tillfällen/fokusgruppdeltagare	Informationstyrelse/chefer/förtroendevalda	Studie- och informationsbesök	Information till personal	Möten	Informationsmöten blivande klienter	Kontakter/enklare ärenden	Elever Kinda	Enskilda elevkontakter Kinda	Elever Åtvidaberg	Enskilda elevkontakter Åtvidaberg	Presumptiva deltagare (informationsträffar och provdag/-ar)	Café deltagare
CSR, Östsvenska handelskammaren																			
Drivbänk						8	17	32	252								32		3
En ingång											21								
Följeforskning av En ingång				38		1				13									
Försteg				23		2													
Insatskatalog						9	4	78	15										
Komhall i Kinda	60	14				2	1	3											
Lokal Samverkansgrupp																			
Mera koll						5		5											
NNS indikatorer				59		1				20									
Nätverk Östergötland										4									
Samma koll			41	34*	7	5	12	621				309	15	328	10				
Seminarie SCÖ			135																
Supported employment i Linköping		125				2	3	1	65	3	12								
Vägen till arbetsgivarna						5	15			9									
Välfärdsmässa SCÖ	335																		
Totalt	335	185	149	41	59	95	32	51	57	1016	64	12	21	309	15	328	10	32	3

Kommentar: 730 deltagare i individriktade insatser och 2059 deltagare/tillfällen i strukturövergripande insatser (9 seminarier hölls av SCÖ, endast antalet deltagare redovisade i tabell). * = ej registrerad i SUS

5 INSATSER MED DELTAGARUPPGIFTER

5.1 UPPFÖLJNING AV SCÖ OCH JÄMFÖRELSE MED RIKET

TABELL 2. DELTAGARFLÖDE FÖR SCÖ.

Antal deltagare	Totalt	Kvinna	Man
	n	n	n
Deltagare (ej anonyma) 2017	224	103	121
Anonyma deltagare påbörjade 2017	25	8	17
Deltagare (ej anonyma) påbörjade 2017	90	40	50
Deltagare (ej anonyma) avslutade 2017	203	93	110

Kommentar: 218 unika deltagare, varav 100 kvinnor och 118 män

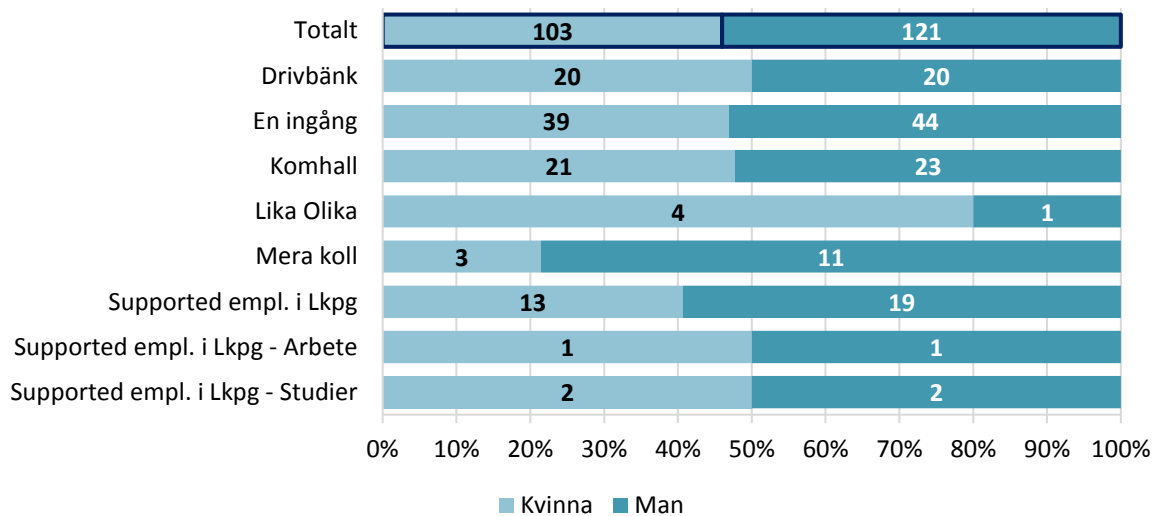


DIAGRAM 3. INSATSER HOS SCÖ MED DELTAGARUPPGIFTER (EJ ANONYMA) REGISTRERADE I SUS FÖRDELAT PÅ KÖN (ANTAL OCH PRO-CENT)

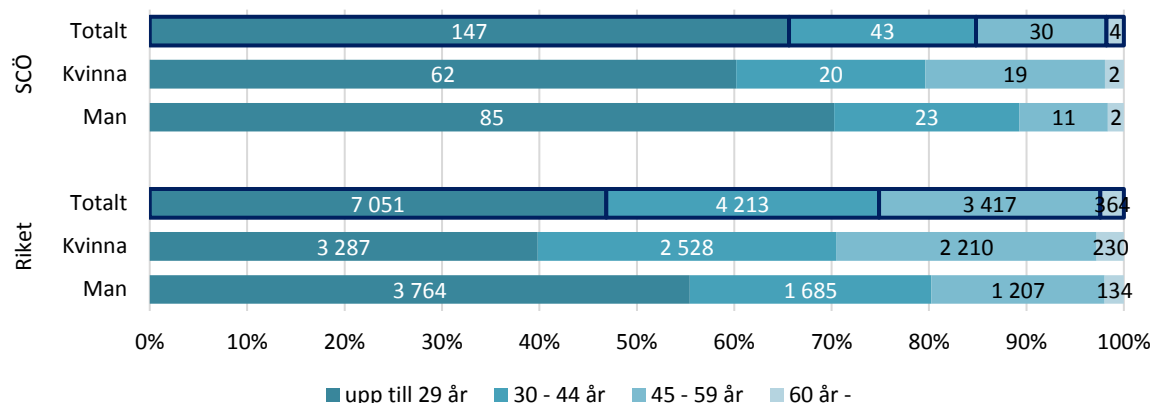


DIAGRAM 4. ÅLDER VID INSKRIVNING FÖRDELAT PÅ KÖN (ANTAL OCH PROCENT) FÖR SCÖ RESPEKTIVE ALLA SAMORDNINGSFÖRBUND I RIKET

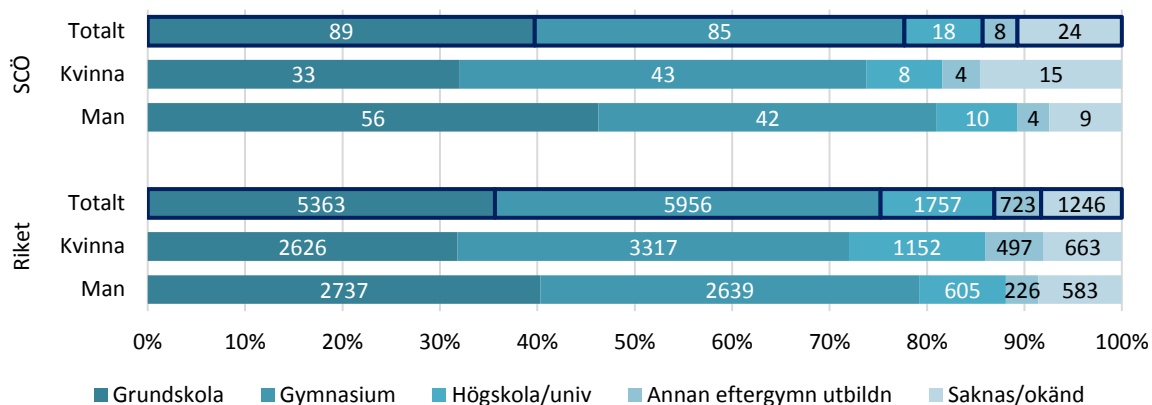


DIAGRAM 5. UTBILDNING VID INSKRIVNING FÖRDELAT PÅ KÖN (ANTAL OCH PROCENT) FÖR SCÖ RESPEKTIVE ALLA SAMORDNINGSFÖRBUND I RIKET

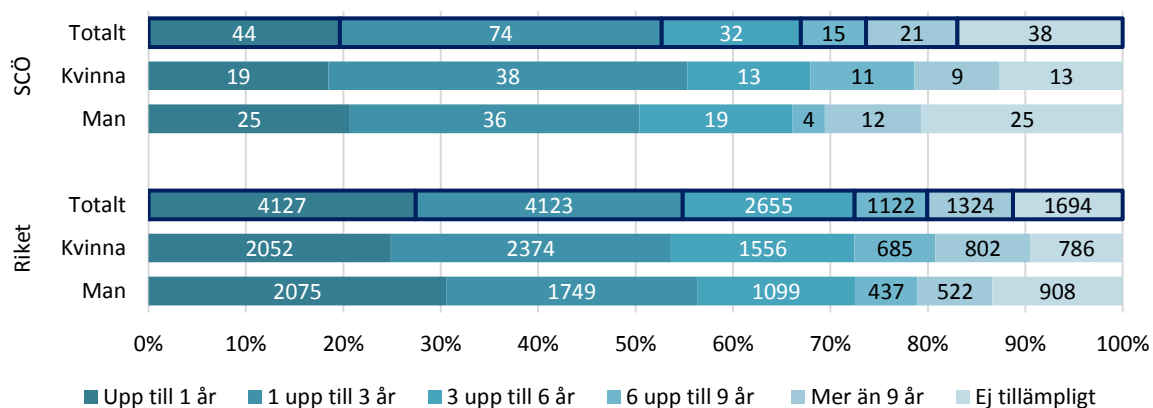


DIAGRAM 6. TID I OFFENTLIG FÖRSÖRJNING INNAN INSKRIVNING FÖRDELAT PÅ KÖN (ANTAL OCH PROCENT) FÖR SCÖ RESPEKTIVE ALLA SAMORDNINGSFÖRBUND I RIKET

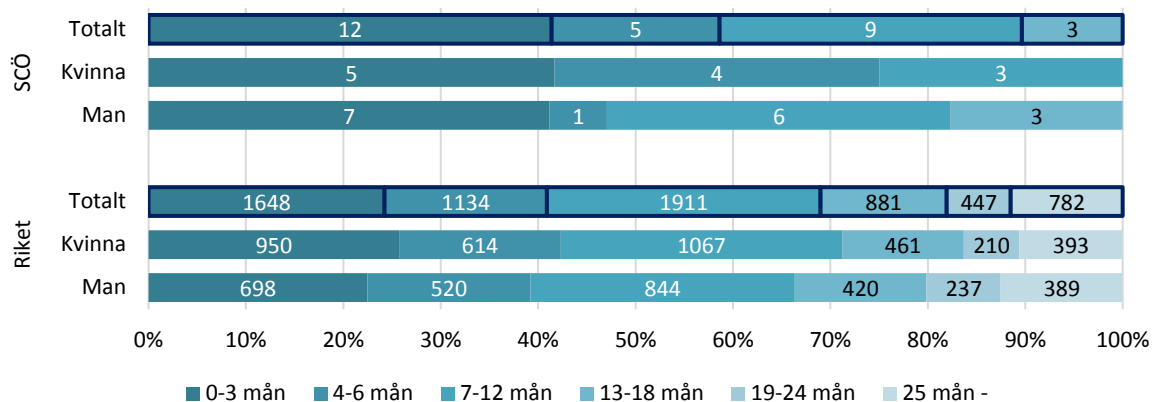


DIAGRAM 7. TID I INSATS FÖR PÅGÅENDE DELTAGARE MED PERSONUPPGIFTER, DÅ DATAUTTAG I SUS GJORDES, FÖRDELAT PÅ KÖN (ANTAL OCH PROCENT) FÖR SCÖ RESPEKTIVE ALLA SAMORDNINGSFÖRBUND I RIKET

Kommentar: 29 stycken pågående deltagare för SCÖ, då datauttag i SUS gjordes, varav 12 kvinnor och 17 män.

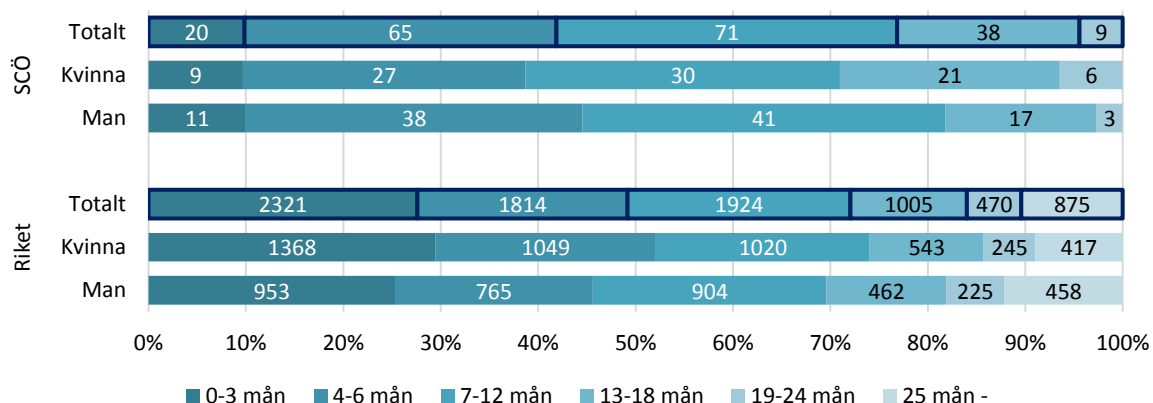


DIAGRAM 8. TID I INSATS FÖR UTSKRIVNA FÖRDELAT PÅ KÖN (ANTAL OCH PROCENT) FÖR SCÖ RESPEKTIVE ALLA SAMORDNINGSFÖRBUND I RIKET

TABELL 3. FÖRSÖRJNING FÖRE INSKRIVNING FÖRDELAT PÅ KÖN (ANTAL OCH PROCENT) FÖR SCÖ RESPEKTIVE ALLA SAMORDNINGSFÖRBUND I RIKET

Försörjning - inskrivning	Riket			SCÖ		
	Totalt n (%)	Kvinna n (%)	Man n (%)	Totalt n (%)	Kvinna n (%)	Man n (%)
Sjukpenning/Rehabpenning	3457 (21)	2480 (28)	977 (13)	19 (8)	12 (11)	7 (6)
Aktivitetsersättning	1819 (11)	988 (11)	831 (11)	53 (22)	24 (22)	29 (23)
Sjukersättning	382 (2)	240 (3)	142 (2)	13 (5)	8 (7)	5 (4)
A-kassa	448 (3)	234 (3)	214 (3)	9 (4)	5 (5)	4 (3)
Aktivitetsstöd	2208 (13)	1111 (12)	1097 (15)	23 (10)	12 (11)	11 (9)
Försörjningsstöd	5553 (34)	2715 (30)	2838 (38)	71 (30)	23 (21)	48 (38)
Studiestöd/Studiemedel	243 (1)	139 (2)	104 (1)	16 (7)	11 (10)	5 (4)
Annan offentlig försörjning	485 (3)	277 (3)	208 (3)	4 (2)	3 (3)	1 (1)
Ingen offentlig försörjning	1777 (11)	814 (9)	963 (13)	29 (12)	13 (12)	16 (13)
Totalt	16372 (99)	8998 (101)	7374 (99)	237 (100)	111 (102)	126 (101)

TABELL 4. FÖRSÖRJNING DIREKT EFTER UTSKRIVNING FÖRDELAT PÅ KÖN (ANTAL OCH PROCENT) FÖR SCÖ RESPEKTIVE ALLA SAMORDNINGSFÖRBUND I RIKET

Försörjning - utskrivning	Riket			SCÖ		
	Totalt n (%)	Kvinna n (%)	Man n (%)	Totalt n (%)	Kvinna n (%)	Man n (%)
Sjukpenning/Rehabpenning	1817 (21)	1322 (27)	495 (13)	13 (6)	7 (7)	6 (5)
Aktivitetsersättning	791 (9)	404 (8)	387 (10)	51 (24)	24 (24)	27 (23)
Sjukersättning	236 (3)	145 (3)	91 (2)	13 (6)	8 (8)	5 (4)
A-kassa	182 (2)	97 (2)	85 (2)	7 (3)	4 (4)	3 (3)
Aktivitetsstöd	819 (9)	457 (9)	362 (9)	17 (8)	10 (10)	7 (6)
Försörjningsstöd	2269 (26)	1189 (24)	1080 (28)	66 (31)	21 (21)	45 (39)
Studiestöd/Studiemedel	374 (4)	217 (4)	157 (4)	16 (7)	11 (11)	5 (4)
Annan offentlig försörjning	243 (3)	160 (3)	83 (2)	4 (2)	3 (3)	1 (1)
Ingen offentlig försörjning	1840 (21)	805 (17)	1035 (27)	29 (13)	13 (13)	16 (14)
Uppgift saknas	176 (2)	67 (1)	109 (3)	0 (0)	(0)	(0)
Totalt	8747 (100)	4863 (98)	3884 (100)	216 (100)	101 (101)	115 (99)

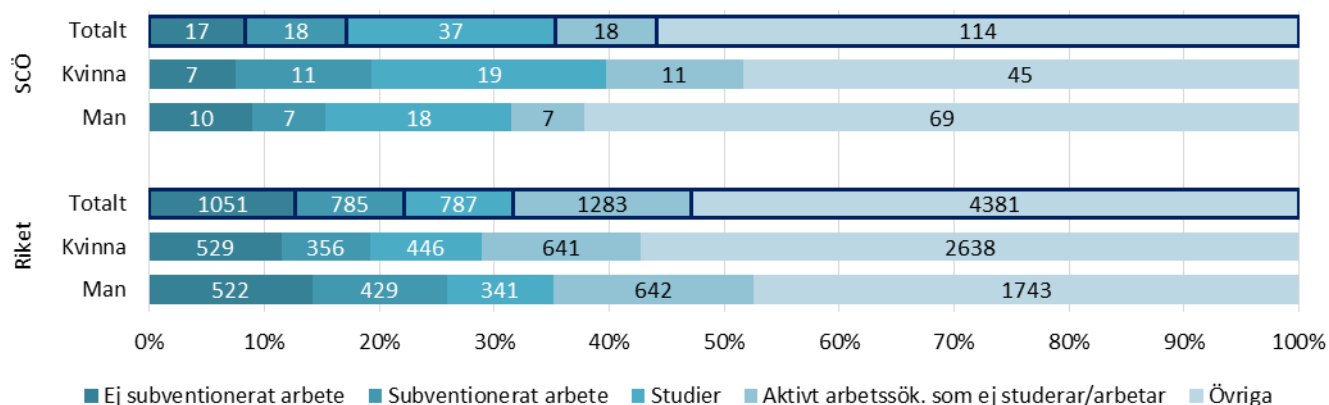


DIAGRAM 9. SYSSELSÄTTNING VID UTSKRIVNING FÖRDELAT PÅ KÖN (ANTAL OCH PROCENT) FÖR SCÖ RESPEKTIVE ALLA SAMORDNINGSFÖRBUND I RIKET

Kommentar: 8 kvinnor och 10 män som studerar/arbetar är hos SCÖ också aktivt arbetssökande, medan i riket är 277 kvinnor och 215 män som studerar/arbetar också aktivt arbetssökande.

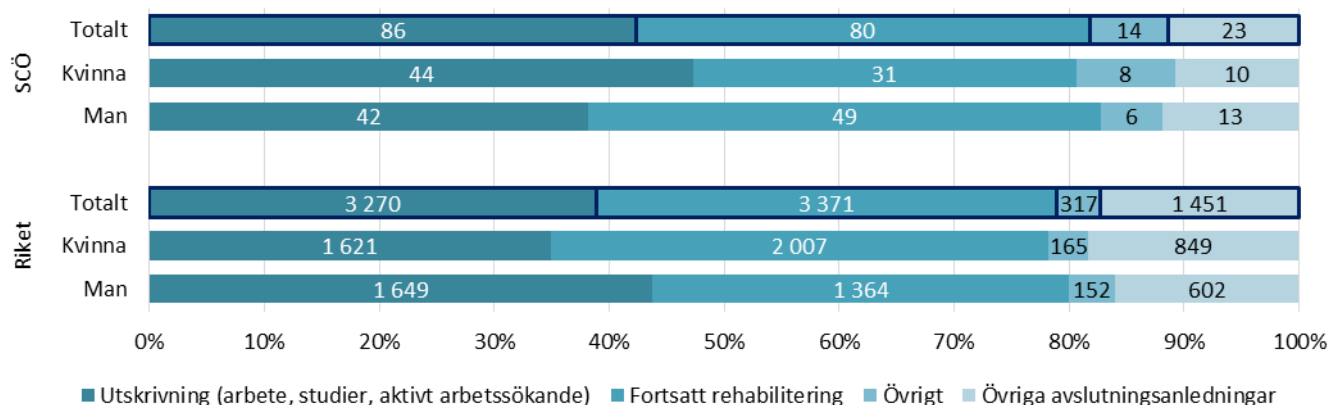


DIAGRAM 10. AVSLUTNINGSANLEDNING VID UTSKRIVNING FÖRDELAT PÅ KÖN (ANTAL OCH PROCENT) FÖR SCÖ RESPEKTIVE ALLA SAMORDNINGSFÖRBUND I RIKET

Kommentar: Övriga avslutningsanledningar hos SCÖ är: 5 kvinnor och 12 män sjukdom, 2 kvinnor och 1 man flyttat, 1 kvinna föräldraledighet samt 2 kvinnor utan mätning.

5.2 UPPFÖLJNING AV INSATS DRIVBÄNK

TABELL 5. DELTAGARFLÖDE FÖR DRIVBÄNK

Antal deltagare	Totalt	Kvinna	Man
	n	n	n
Deltagare (ej anonyma) 2017	40	20	20
Anonyma deltagare påbörjade 2017	2	0	2
Deltagare (ej anonyma) påbörjade 2017	40	20	20
Deltagare (ej anonyma) avslutade 2017	19	10	9

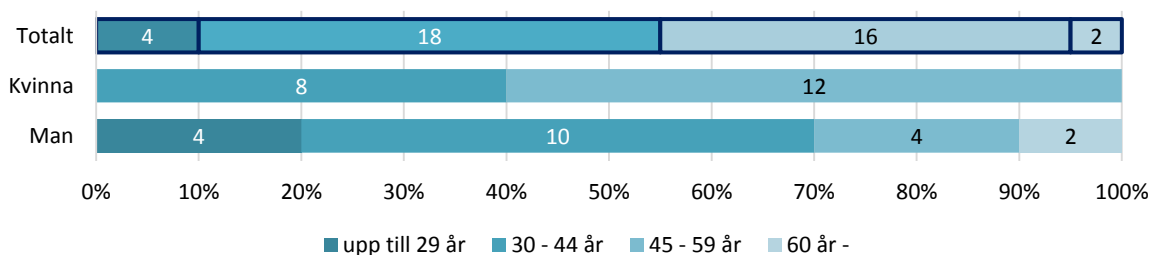


DIAGRAM 11. ÅLDER VID INSKRIVNING FÖRDELAT PÅ KÖN (ANTAL OCH PROCENT) FÖR DRIVBÄNK

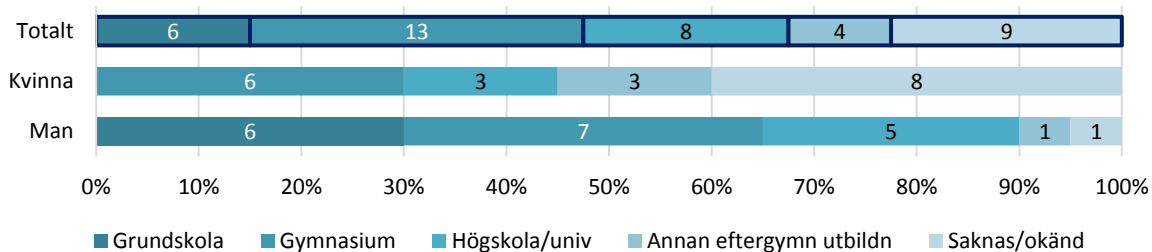


DIAGRAM 12. UTBILDNING VID INSKRIVNING FÖRDELAT PÅ KÖN (ANTAL OCH PROCENT) FÖR DRIVBÄNK

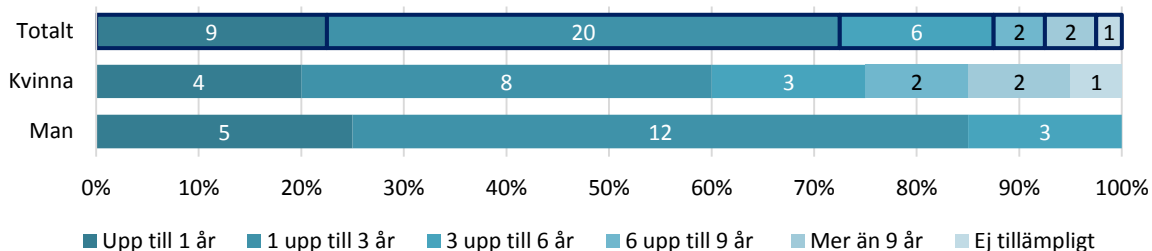


DIAGRAM 13. TID I OFFENTLIG FÖRSÖRJNING INNAN INSKRIVNING FÖRDELAT PÅ KÖN (ANTAL OCH PROCENT) FÖR DRIVBÄNK

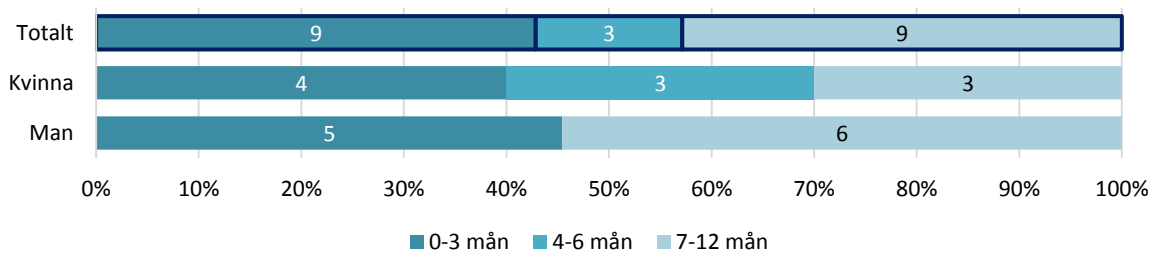


DIAGRAM 14. TID I INSATS FÖR PÅGÅENDE DELTAGARE, DÅ DATAUTTAG I SUS GJÖRDES, FÖRDELAT PÅ KÖN (ANTAL OCH PROCENT) FÖR DRIVBÄNK

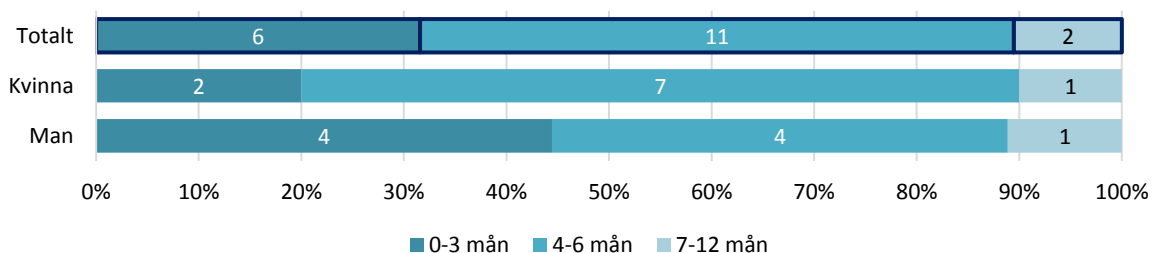


DIAGRAM 15. TID I INSATS FÖR UTSKRIVNA (ANTAL OCH PROCENT) FÖR DRIVBÄNK

TABELL 6. FÖRSÖRJNING FÖRE INSKRIVNING FÖRDELAT PÅ KÖN (ANTAL OCH PROCENT) FÖR DRIVBÄNK

Försörjning - före inskrivning	Totalt n (%)	Kvinna n (%)	Man n (%)
Sjukpenning/Rehabpenning	8 (20)	5 (25)	3 (15)
Aktivitetsersättning	5 (13)	(0)	5 (25)
A-kassa	2 (5)	1 (5)	1 (5)
Aktivitetsstöd	8 (20)	3 (15)	5 (25)
Försörjningsstöd	7 (18)	2 (10)	5 (25)
Studiestöd/Studiemedel	6 (15)	6 (30)	(0)
Annan offentlig försörjning	2 (5)	1 (5)	1 (5)
Ingen offentlig försörjning	2 (5)	2 (10)	(0)
Totalt	40 (101)	20 (100)	20 (100)

TABELL 7. FÖRSÖRJNING DIREKT EFTER UTSKRIVNING (ANTAL OCH PROCENT) FÖR DRIVBÄNK

Försörjning - efter utskrivning	Totalt n (%)	Kvinna n (%)	Man n (%)
Sjukpenning/Rehabpenning	3 (16)	(0)	3 (33)
Försörjningsstöd	2 (11)	(0)	2 (22)
Studiestöd/Studiemedel	7 (37)	6 (60)	1 (11)
Annan offentlig försörjning	2 (11)	1 (10)	1 (11)
Ingen offentlig försörjning	5 (26)	3 (30)	2 (22)
Totalt	19 (101)	10 (100)	9 (99)

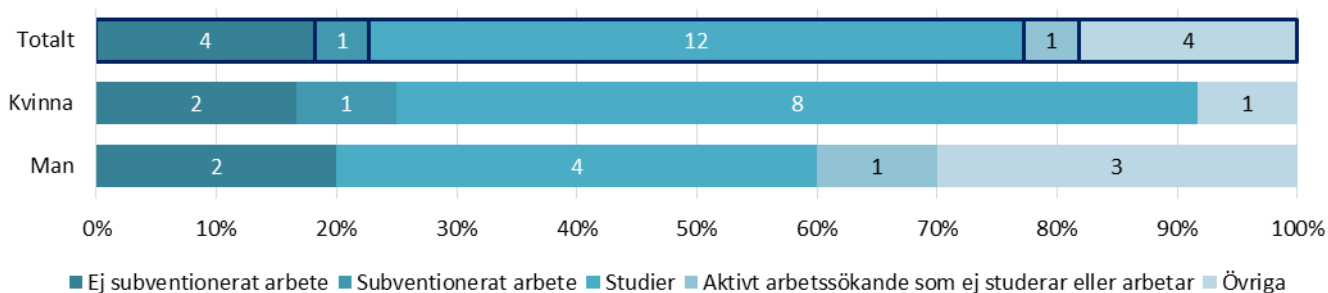


DIAGRAM 16. SYSSELSÄTTNING VID UTSKRIVNING (ANTAL OCH PROCENT) FÖR DRIVBÄNK

Kommentar: 6 kvinnor och 2 män som studerar/arbetar är även aktivt arbetssökande (totalt 19 deltagare).

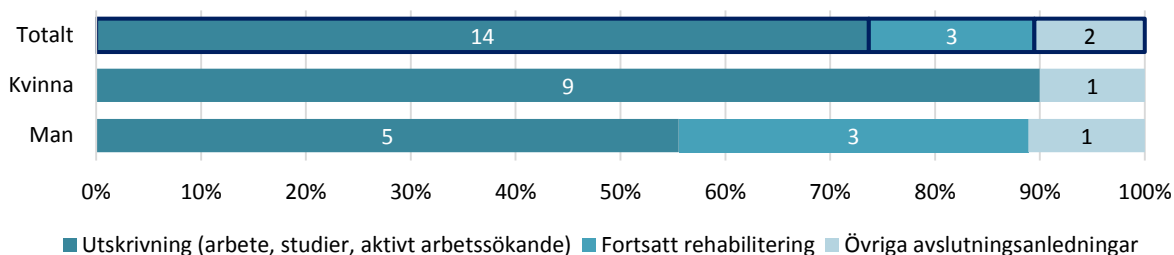


DIAGRAM 17. AVSLUTNINGSANLEDNING VID UTSKRIVNING (ANTAL OCH PROCENT) FÖR DRIVBÄNK

Kommentar: Övrig avslutningsanledning är: 1 kvinna flyttat och 1 man på grund av sjukdom.

5.3 UPPFÖLJNING AV INSATS EN INGÅNG

TABELL 8. DELTAGARFLÖDE FÖR EN INGÅNG.

Antal deltagare	Totalt	Kvinna	Man
	n	n	n
Deltagare (ej anonyma) 2017	83	39	44
Deltagare (ej anonyma) påbörjade 2017	17	7	10
Deltagare (ej anonyma) avslutade 2017	83	39	44

Kommentar: 82 unika deltagare, varav 39 kvinnor och 43 män

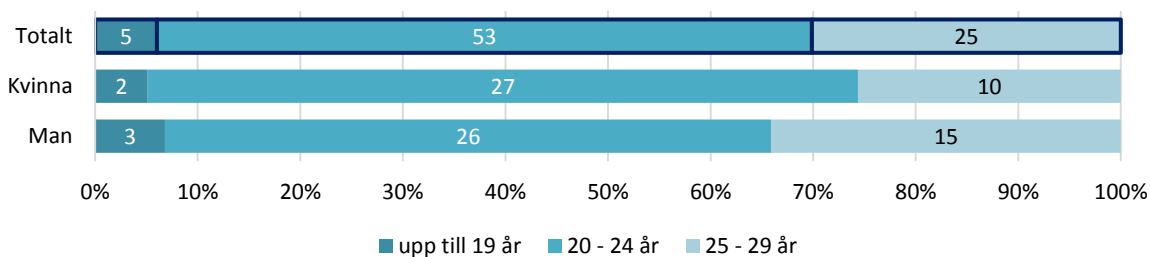


DIAGRAM 18. ÅLDER VID INSKRIVNING FÖRDELAT PÅ KÖN (ANTAL OCH PROCENT) FÖR EN INGÅNG

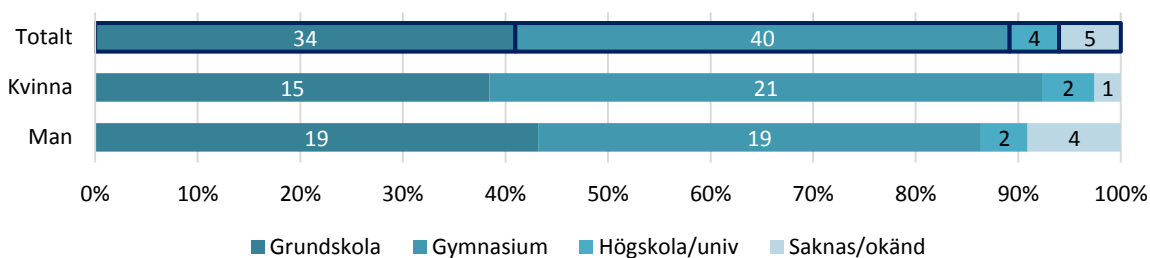


DIAGRAM 19. UTBILDNING VID INSKRIVNING FÖRDELAT PÅ KÖN (ANTAL OCH PROCENT) FÖR EN INGÅNG

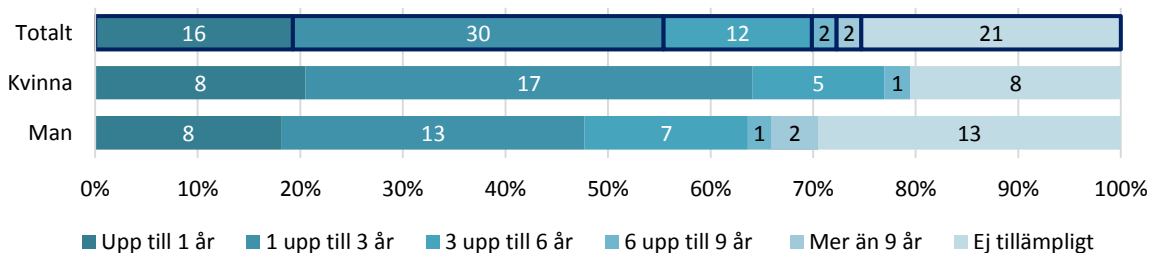


DIAGRAM 20. TID I OFFENTLIG FÖRSÖRJNING INNAN INSKRIVNING FÖRDELAT PÅ KÖN (ANTAL OCH PROCENT) FÖR EN INGÅNG

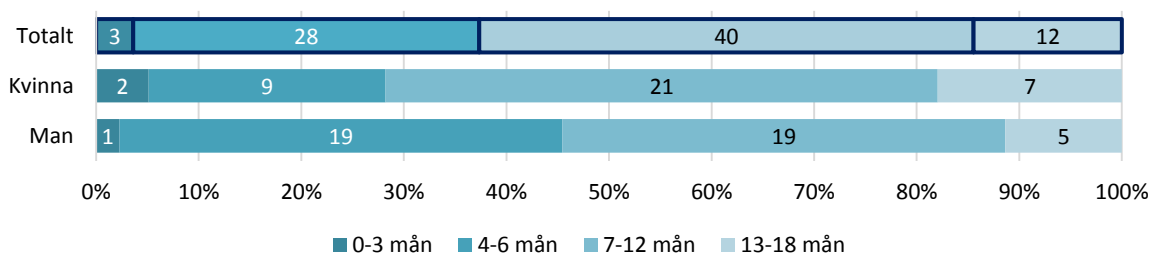


DIAGRAM 21. TID I INSATS FÖR UTSKRIVNA FÖRDELAT PÅ KÖN (ANTAL OCH PROCENT) FÖR EN INGÅNG

TABELL 9. FÖRSÖRJNING FÖRE INSKRIVNING FÖRDELAT PÅ KÖN (ANTAL OCH PROCENT) FÖR EN INGÅNG

Försörjning - före inskrivning	Totalt n (%)	Kvinna n (%)	Man n (%)
Sjukpenning/Rehabpenning	5 (6)	3 (7)	2 (4)
Aktivitetsersättning	17 (20)	12 (29)	5 (11)
A-kassa	2 (2)	1 (2)	1 (2)
Aktivitetsstöd	6 (7)	4 (10)	2 (4)
Försörjningsstöd	32 (37)	10 (24)	22 (49)
Studiestöd/Studiemedel	5 (6)	2 (5)	3 (7)
Annan offentlig försörjning	1 (1)	1 (2)	(0)
Ingen offentlig försörjning	18 (21)	8 (20)	10 (22)
Totalt	86 (100)	41 (99)	45 (99)

TABELL 10. FÖRSÖRJNING DIREKT EFTER UTSKRIVNING FÖRDELAT PÅ KÖN (ANTAL OCH PROCENT) FÖR EN INGÅNG

Försörjning - efter utskrivning	Totalt n (%)	Kvinna n (%)	Man n (%)
Sjukpenning/Rehabpenning	2 (2)	2 (5)	(0)
Aktivitetsersättning	28 (33)	16 (39)	12 (27)
A-kassa	1 (1)	(0)	1 (2)
Aktivitetsstöd	9 (10)	7 (17)	2 (4)
Försörjningsstöd	31 (36)	9 (22)	22 (49)
Studiestöd/Studiemedel	5 (6)	1 (2)	4 (9)
Ingen offentlig försörjning	8 (9)	4 (10)	4 (9)
Uppgift saknas	2 (2)	2 (5)	(0)
Totalt	86 (99)	41 (100)	45 (100)

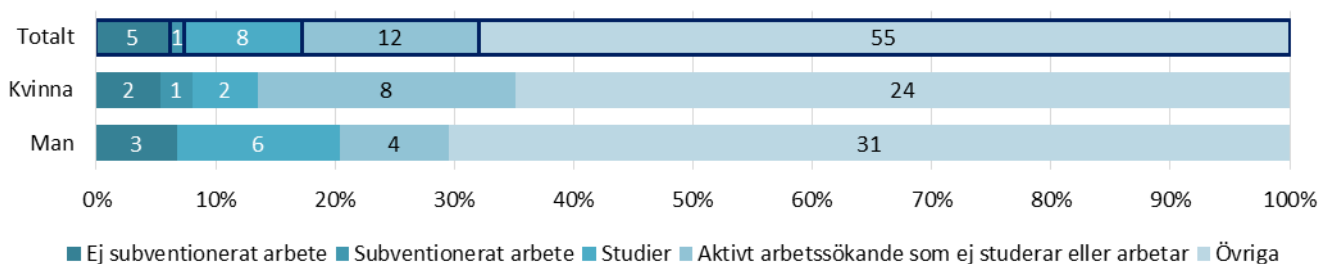


DIAGRAM 22. SYSSELSÄTTNING VID UTSKRIVNING FÖRDELAT PÅ KÖN (ANTAL OCH PROCENT) FÖR EN INGÅNG

Kommentar: 1 av männen som studerar/arbetar är även aktivt arbetssökande.

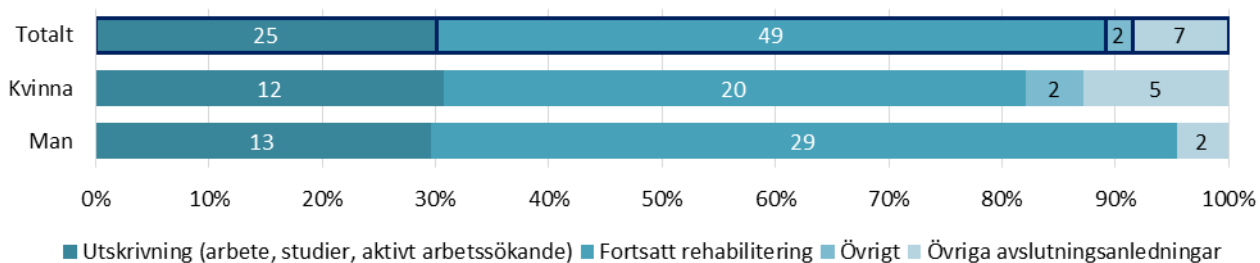


DIAGRAM 23. AVSLUTNINGSANLEDNING VID UTSKRIVNING FÖRDELAT PÅ KÖN (ANTAL OCH PROCENT) FÖR EN INGÅNG

Kommentar: Övriga avslutningsanledningar är: 2 kvinnor och 2 män sjukdom, 1 kvinna föräldraledighet och 2 kvinnor utan mätning.

5.4 UPPFÖLJNING AV INSATS KOMHALL I KINDA

TABELL 11. DELTAGARFLÖDE FÖR KOMHALL I KINDA

Antal deltagare	Totalt	Kvinna	Man
	n	n	n
Deltagare (ej anonyma) 2017	44	21	23
Anonyma deltagare påbörjade 2017	21	7	14
Deltagare (ej anonyma) påbörjade 2017	15	7	8
Deltagare (ej anonyma) avslutade 2017	44	21	23

Kommentar: Bortfallet är 32 % (21 anonyma av 65 stycken deltagare).

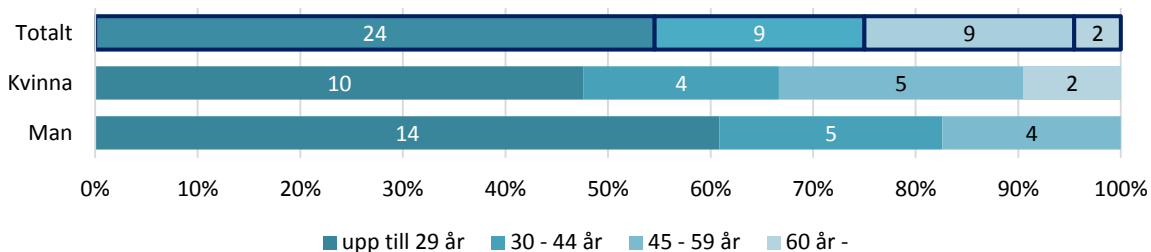


DIAGRAM 24. ÅLDER VID INSKRIVNING FÖRDELAT PÅ KÖN (ANTAL OCH PROCENT) FÖR KOMHALL I KINDA

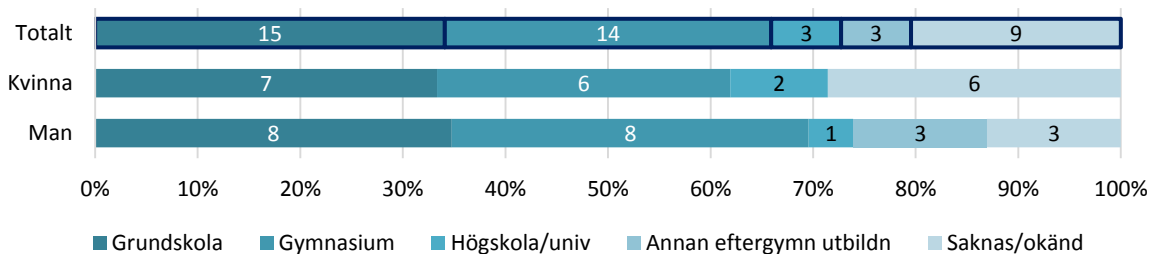


DIAGRAM 25. UTBILDNING VID INSKRIVNING FÖRDELAT PÅ KÖN (ANTAL OCH PROCENT) FÖR KOMHALL I KINDA

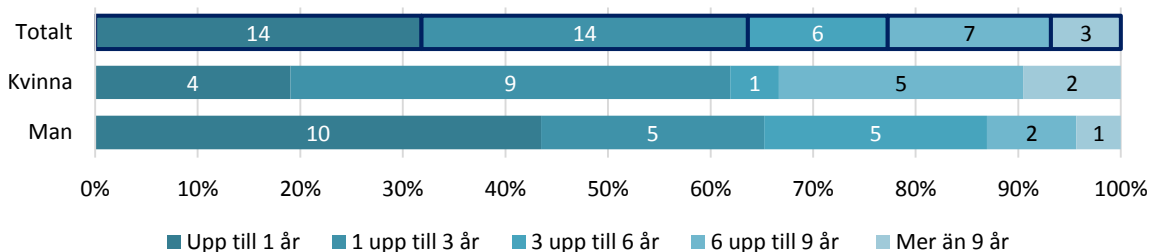


DIAGRAM 26. TID I OFFENTLIG FÖRSÖRJNING INNAN INSKRIVNING FÖRDELAT PÅ KÖN (ANTAL OCH PROCENT) FÖR KOMHALL I KINDA

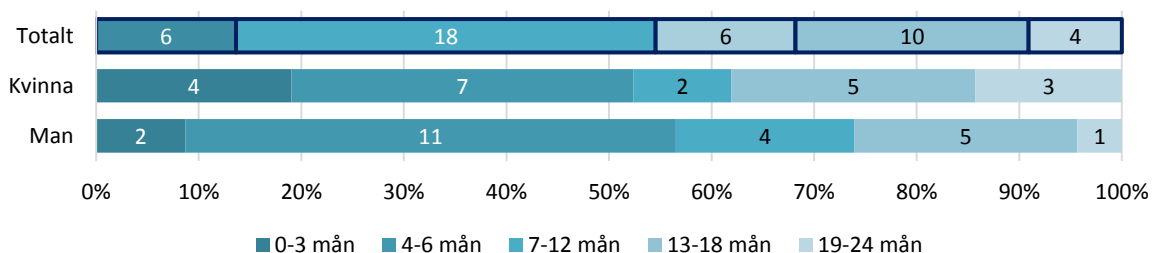


DIAGRAM 27. TID I INSATS FÖR UTSKRIVNA FÖRDELAT PÅ KÖN (ANTAL OCH PROCENT) FÖR KOMHALL I KINDA

TABELL 12. FÖRSÖRJNING FÖRE INSKRIVNING FÖRDELAT PÅ KÖN (ANTAL OCH PROCENT) FÖR KOMHALL I KINDA

Försörjning - före inskrivning	Totalt	Kvinna	Man
	n (%)	n (%)	n (%)
Sjukpenning/Rehabpenning	2 (4)	2 (8)	(0)
Aktivitetsersättning	6 (13)	3 (13)	3 (13)
Sjukersättning	4 (9)	3 (13)	1 (4)
A-kassa	1 (2)	(0)	1 (4)
Aktivitetsstöd	7 (15)	3 (13)	4 (17)
Försörjningsstöd	18 (38)	9 (38)	9 (39)
Studiestöd/Studiemedel	5 (11)	3 (13)	2 (9)
Ingen offentlig försörjning	4 (9)	1 (4)	3 (13)
Totalt	47 (101)	24 (102)	23 (99)

TABELL 13. FÖRSÖRJNING DIREKT EFTER UTSKRIVNING FÖRDELAT PÅ KÖN (ANTAL OCH PROCENT) FÖR KOMHALL I KINDA

Försörjning - efter utskrivning	Totalt	Kvinna	Man
	n (%)	n (%)	n (%)
Sjukpenning/Rehabpenning	2 (5)	1 (5)	1 (4)
Sjukersättning	4 (9)	3 (14)	1 (4)
Aktivitetsstöd	9 (20)	3 (14)	6 (26)
Försörjningsstöd	13 (30)	6 (29)	7 (30)
Studiestöd/Studiemedel	4 (9)	4 (19)	(0)
Ingen offentlig försörjning	12 (27)	4 (19)	8 (35)
Totalt	44 (100)	21 (100)	23 (99)

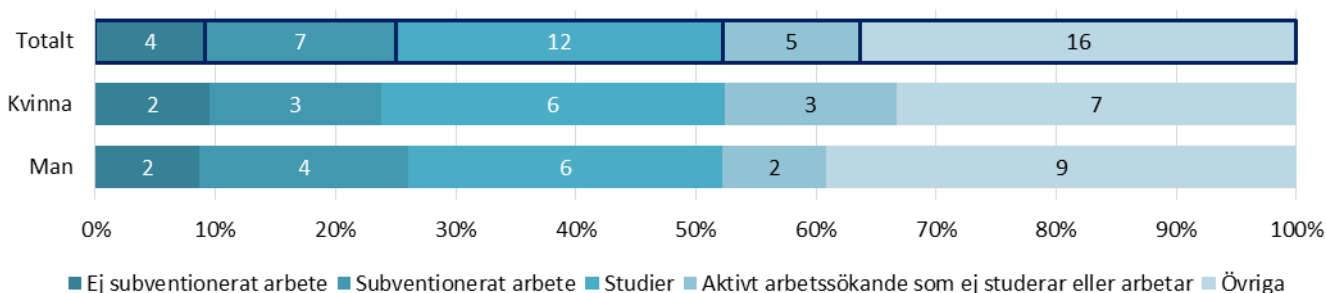


DIAGRAM 28. SYSSELSÄTTNING VID UTSKRIVNING FÖRDELAT PÅ KÖN (ANTAL OCH PROCENT) FÖR KOMHALL I KINDA

Kommentar: 2 kvinnor och 7 män som studerar/arbetar är även aktivt arbetssökande.

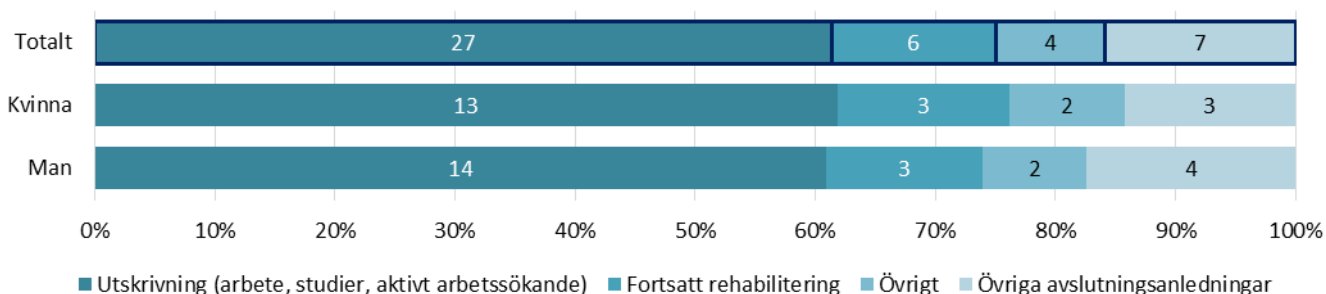


DIAGRAM 29. AVSLUTNINGSANLEDNING VID UTSKRIVNING FÖRDELAT PÅ KÖN (ANTAL OCH PROCENT) FÖR KOMHALL I KINDA

Kommentar: Övrig avslutningsanledning är: 2 kvinnor och 4 män sjukdom och 1 kvinna flyttat.

5.5 UPPFÖLJNING AV INSATS LIKA OLIKA

TABELL 14. DELTAGARFLÖDE FÖR LIKA OLIKA

Antal deltagare	Totalt	Kvinna	Man
	n	n	n
Deltagare (ej anonyma) 2017	5	4	1
Deltagare (ej anonyma) avslutade 2017	5	4	1

5.6 UPPFÖLJNING AV INSATS MERA KOLL

TABELL 15. DELTAGARFLÖDE FÖR MERA KOLL

Antal deltagare	Totalt	Kvinna	Man
	n	n	n
Deltagare (ej anonyma) 2017	14	3	11
Deltagare (ej anonyma) avslutade 2017	14	3	11

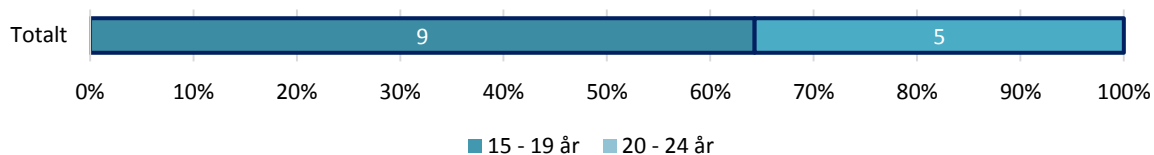


DIAGRAM 30. ÅLDER VID INSKRIVNING (ANTAL OCH PROCENT) FÖR MERA KOLL

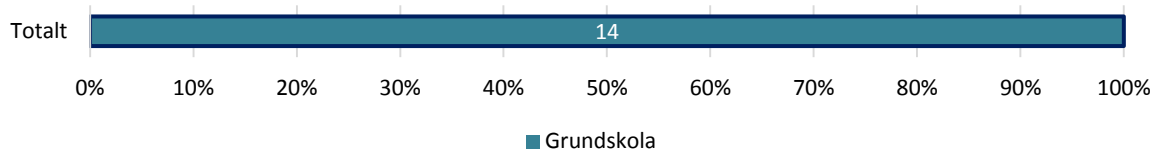


DIAGRAM 31. UTBILDNING VID INSKRIVNING (ANTAL OCH PROCENT) FÖR MERA KOLL

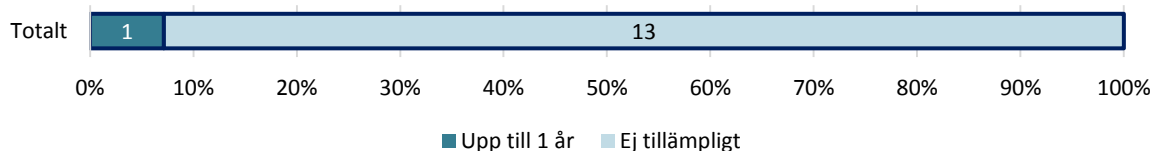


DIAGRAM 32. TID I OFFENTLIG FÖRSÖRJNING INNAN INSKRIVNING (ANTAL OCH PROCENT) FÖR MERA KOLL

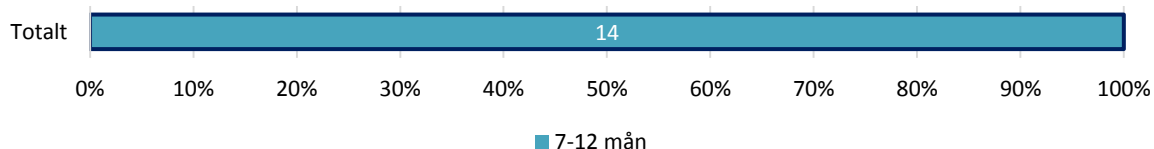


DIAGRAM 33. TID I INSATS FÖR UTSKRIVNA (ANTAL OCH PROCENT) FÖR MERA KOLL

TABELL 16. FÖRSÖRJNING FÖRE INSKRIVNING (ANTAL OCH PROCENT) FÖR MERA KOLL

Försörjning - före inskrivning	Totalt n (%)
Aktivtetsersättning	12 (86)
Ingen offentlig försörjning	2 (14)
Totalt	14 (100)

TABELL 17. FÖRSÖRJNING DIREKT EFTER UTSKRIVNING (ANTAL OCH PROCENT) FÖR MERA KOLL

Försörjning - efter utskrivning	Totalt n (%)
Ingen offentlig försörjning	14 (100)
Totalt	14 (100)

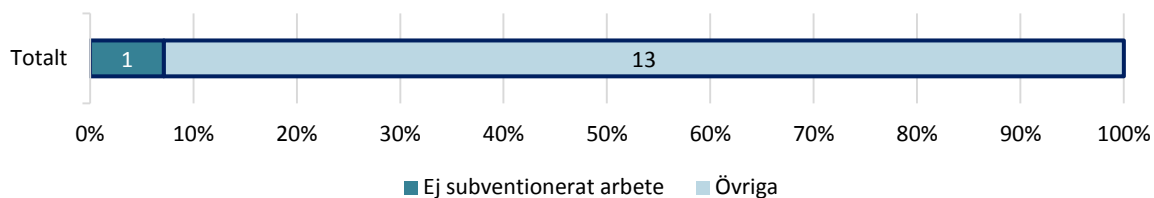


DIAGRAM 34. SYSSELSÄTTNING VID UTSKRIVNING (ANTAL OCH PROCENT) FÖR MERA KOLL

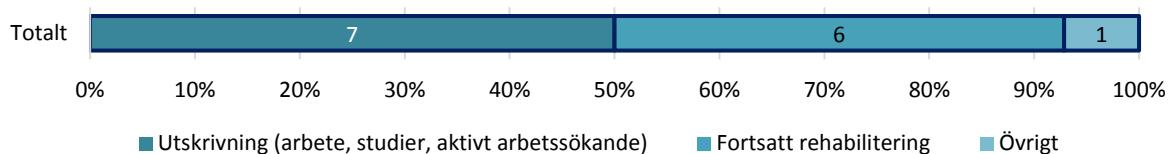


DIAGRAM 35. AVSLUTNINGSANLEDNING VID UTSKRIVNING (ANTAL OCH PROCENT) FÖR MERA KOLL

5.7 UPPFÖLJNING AV INSATS SUPPORTED EMPLOYMENT I LINKÖPING

TABELL 18. DELTAGARFLÖDE FÖR SUPPORTED EMPLOYMENT I LINKÖPING

Antal deltagare	Totalt	Kvinna	Man
	n	n	n
Deltagare (ej anonyma) 2017	32	13	19
Anonyma deltagare påbörjade 2017	2	1	1
Deltagare (ej anonyma) påbörjade 2017	12	3	9
Deltagare (ej anonyma) avslutade 2017	32	13	19

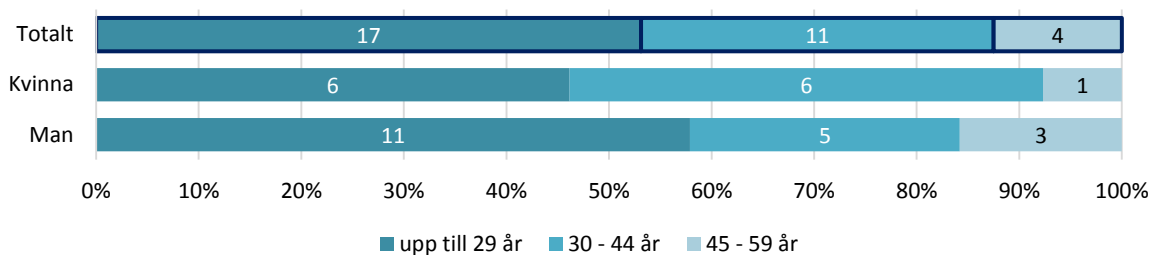


DIAGRAM 36. ÅLDER VID INSKRIVNING FÖRDELAT PÅ KÖN (ANTAL OCH PROCENT) FÖR SUPPORTED EMPLOYMENT I LINKÖPING

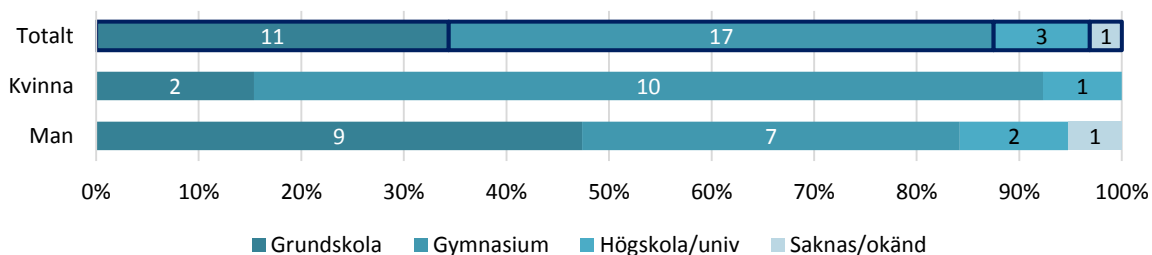


DIAGRAM 37. UTBILDNING VID INSKRIVNING FÖRDELAT PÅ KÖN (ANTAL OCH PROCENT) FÖR SUPPORTED EMPLOYMENT I LINKÖPING

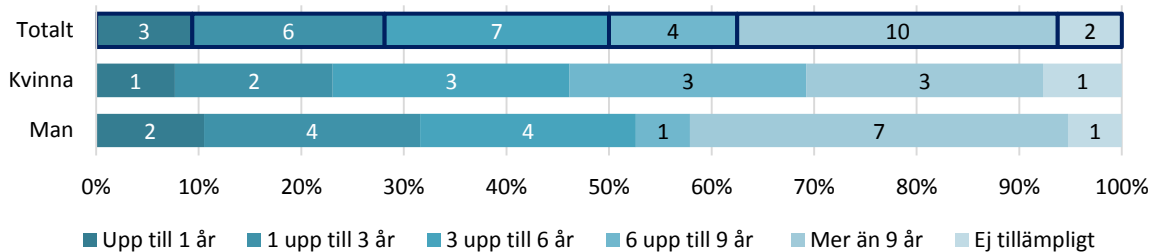


DIAGRAM 38. TID I OFFENTLIG FÖRSÖRJNING INNAN INSKRIVNING FÖRDELAT PÅ KÖN (ANTAL OCH PROCENT) FÖR SUPPORTED EMPLOYMENT I LINKÖPING

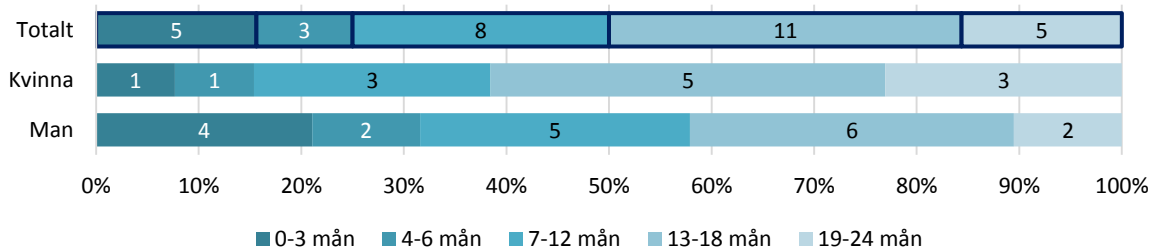


DIAGRAM 39. TID I INSATS FÖR UTSKRIVNA FÖRDELAT PÅ KÖN (ANTAL OCH PROCENT) FÖR SUPPORTED EMPLOYMENT I LINKÖPING

TABELL 19. FÖRSÖRJNING FÖRE INSKRIVNING FÖRDELAT PÅ KÖN (ANTAL OCH PROCENT) FÖR SUPPORTED EMPLOYMENT I LINKÖPING

Försörjning - före inskrivning	Totalt	Kvinna	Man
	n (%)	n (%)	n (%)
Sjukpenning/Rehabpenning	2 (6)	1 (8)	1 (5)
Aktivitetsersättning	9 (27)	4 (31)	5 (25)
Sjukersättning	6 (18)	4 (31)	2 (10)
Försörjningsstöd	13 (39)	2 (15)	11 (55)
Annan offentlig försörjning	1 (3)	1 (8)	(0)
Ingen offentlig försörjning	2 (6)	1 (8)	1 (5)
Totalt	33 (99)	13 (101)	20 (100)

TABELL 20. FÖRSÖRJNING DIREKT EFTER UTSKRIVNING (ANTAL OCH PROCENT) FÖR SUPPORTED EMPLOYMENT I LINKÖPING

Försörjning - efter utskrivning	Totalt	Kvinna	Man
	n (%)	n (%)	n (%)
Sjukpenning/Rehabpenning	1 (3)	1 (7)	(0)
Aktivitetsersättning	9 (26)	4 (29)	5 (25)
Sjukersättning	6 (18)	4 (29)	2 (10)
Försörjningsstöd	14 (41)	3 (21)	11 (55)
Annan offentlig försörjning	1 (3)	1 (7)	(0)
Ingen offentlig försörjning	3 (9)	1 (7)	2 (10)
Totalt	34 (100)	14 (100)	20 (100)

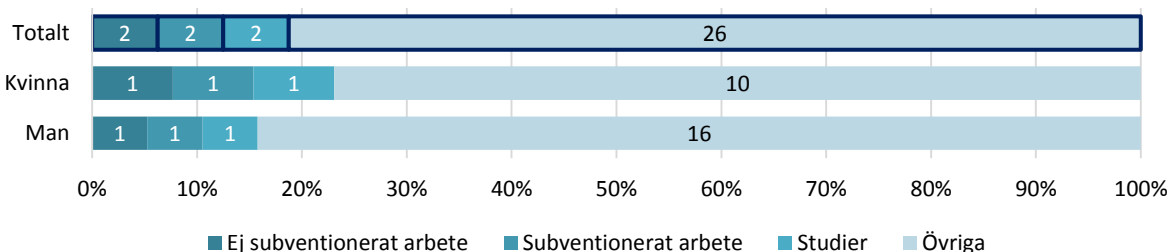


DIAGRAM 40. SYSSELSÄTTNING VID UTSKRIVNING (ANTAL OCH PROCENT) FÖR SUPPORTED EMPLOYMENT I LINKÖPING

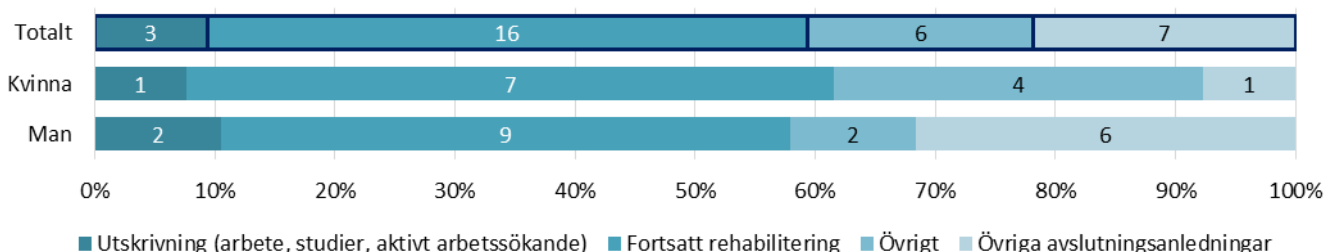


DIAGRAM 41. AVSLUTNINGSANLEDNING VID UTSKRIVNING (ANTAL OCH PROCENT) FÖR SUPPORTED EMPLOYMENT I LINKÖPING

Kommentar: Övriga avslutningsanledningar är: 1 kvinna och 5 män sjukdom och 1 man flyttat.

5.8 UPPFÖLJNING AV INSATS SUPPORTED EMPLOYMENT I LINKÖPING – ARBETE

TABELL 21. DELTAGARFLÖDE FÖR SUPPORTED EMPLOYMENT I LINKÖPING – ARBETE

Antal deltagare	Totalt	Kvinna	Man
	n	n	n
Deltagare (ej anonyma) 2017	2	1	1
Deltagare (ej anonyma) påbörjade 2017	2	1	1
Deltagare (ej anonyma) avslutade 2017	2	1	1

5.9 UPPFÖLJNING AV INSATS SUPPORTED EMPLOYMENT I LINKÖPING - STUDIER

TABELL 22. DELTAGARFLÖDE FÖR SUPPORTED EMPLOYMENT I LINKÖPING – STUDIER

Antal deltagare	Totalt	Kvinna	Man
	n	n	n
Deltagare (ej anonyma) 2017	4	2	2
Deltagare (ej anonyma) påbörjade 2017	4	2	2
Deltagare (ej anonyma) avslutade 2017	4	2	2

6 DEFINITIONER OCH BEGREPP

6.1.1 FÖRKORTNINGAR

AF = arbetsförmedlingen

FK = försäkringskassan

n = antal

SCÖ = Samordningsförbundet Centrala Östergötland

SUS= Sektorsövergripande system för uppföljning av samverkan och finansiell samordning inom rehabiliteringsområdet

6.1.2 INSATSTYP OCH INRIKTNING

Individeriktade insatser registreras med deltagaruppgifter/anonymt eller som volyminsats medan strukturövergripande insatser i regel registreras som volyminsatser. Med volyminsats avses antal deltagare eller tillfällen.

Individeriktad insats vänder sig till individer med behov av arbetslivsinriktad rehabilitering och stöd för återgång i arbete etc.

Strukturövergripande insats vänder sig till de samverkande myndigheterna eller insatser som syftar till att öka kunskapen om olika gruppers behov av arbetslivsinriktad rehabilitering.

- **Studie- och informationsbesök** visar antalet besök som insatsen gjort och tagit emot, även besök från andra aktörer än SCÖ:s egna förbundsmedlemmar inkluderas här.
- **Info. till personal** visar hur många man nått i olika informationsinsatser riktade mot SCÖ:s/länets förbundsmedlemmar, dvs. AF, FK, Region Östergötland och kommuner inom Östergötlands län.
- **Info.tillfällen chefer/styrelse/förtroendevalda** Inkluderar chefsmöte, styrgrupp, beredningsgrupp, styrelse, politiker och liknande. Syftar på muntliga presentationer, ej skriftliga.
- **Möten:** De möten som insatsen deltar i men där det inte är intressant att redovisa antalet deltagare t.ex. nationella sammanhang.

Följande ska ha arrangerats och bekostats av insatsen för att redovisas:

- **Konferensdeltagare:** Större sammankomst med flera föredrag och diskussioner, under en eller flera dagar.
- **Workshoppedeltagare:** Möte kring ett fokuserat tema med ett begränsat antal deltagare, som särskilt inbjudits på grund av kompetens för att aktivt diskutera ett problem. Betonar problemlösning, påtaglig praktisk övning och kräver att deltagarna är involverade (kallas även arbetsseminarium eller verkstad). Inom projekt så används workshop till att samla kompetens för att lösa en specifik fråga.
- **Seminarie-/mötesdeltagare:**
Konferens används också för mindre, publika sammankomster, men vanligare kallas dessa *seminarier*. Ett seminarium har ett överskådligt antal deltagare, där en deltagare under till exempel 45 minuter har en presentation av något ämne, som sedan kritiskt diskuteras av de övriga. Ett seminarium kan vara en del av en konferens. För mer specifika eller mindre möten används också orden *sammanträde* eller bara *möte*, men dessa möten kan alltså även de betecknas som konferens.

6.1.3 TID I OFFENTLIG FÖRSÖRJNING

- Offentlig försörjning innebär att man inte kan försörja sig genom arbete utan får ersättning från a-kassan, Arbetsförmedlingen, Försäkringskassan eller från kommunen.
- Det är år i obruten följd som redovisas. Avbrott på upp till en månad ska inte räknas med.
- Ej tillämpligt innebär att deltagaren inte har haft offentlig försörjning.

6.1.4 DELTAGARENS HÖGSTA SLUTFÖRDA UTBILDNING

Om deltagaren har utbildning från ett annat land väljs motsvarande utbildning i Sverige.

Grundskola Deltagaren har slutbetyg (oavsett betygsgrad) från grundskola, särskola, sameskola, specialskola eller motsvarande äldre skolformer.

Gymnasium Deltagaren har slutbetyg (oavsett betygsgrad) från gymnasiet, gymnasiesärskola eller tidigare studentexamen. Samlat betygsdokument räknas inte som slutbetyg.

Högskola/universitet Deltagaren har deltagit och klarat kurser motsvarande upp till 1, 3 eller mer än 3 års heltidsstudier på högskola/universitet.

Annan eftergymnasial utbildning Deltagaren har genomfört annan utbildning än högskola/universitet efter gymnasiet, till exempel kvalificerad yrkesutbildning (KY).

Saknas/okänd Deltagaren har inte slutfört eller har inte någon grundskoleutbildning.

6.1.5 AKTIVT ARBETSSÖKANDE

- Deltagaren är inskriven som arbetssökande på Arbetsförmedlingen och är aktivt arbetssökande, det vill säga ska kunna ta ett anvisat arbete.
- Ger en bild av hur många personer som står till arbetsmarknadens förfogande, dvs saknar ett arbete att gå till eller vill utöka sin arbetstid.

6.1.6 FÖRSÖRJNING

Observera att en deltagare kan ha flera olika försörjningskällor vid start- och sluttillfället! Totalsumman av antalet försörjningar kommer därför vanligtvis vara högre än antalet deltagare.

Sjukpenning/rehabiliteringspenning Kan betalas ut till den som inte kan arbeta pga sjukdom. FK beslutar om och betalar ut ersättningen.

A-kassa Kan man ha rätt till pga arbetslöshet. Det finns olika a-kassor som beslutar om rätten till ersättningen och betalar ut den.

Studiestöd/studiemedel Kan man ha rätt till när man studerar. CSN beslutar om och betalar ut.

Aktivitetsersättning Kan man ha rätt till från och med juli månad det år man fyller 19 år till och med månaden innan man fyller 30 år. Kan betalas ut till den som har arbetsförmågan nedsatt till minst en fjärdedel i alla arbeten på arbetsmarknaden under minst 1 år. Kan också betalas ut till den som pga funktionsnedsättning behöver förlänga sin skolgång för att få grundläggande kunskaper till gymnasienivå. Ersättning som FK beslutar om och betalar ut.

Aktivitetsstöd Kan man ha rätt till vid arbetslöshet när man deltar i arbetsmarknadspolitiska program. AF beslutar om deltagande i arbetsmarknadspolitiska program. FK beräknar och betalar ut ersättningen. Deltagare

som är under 25 år och inte uppfyller villkoren för a-kassa får utvecklingsersättning istället för aktivitetsstöd. Utvecklingsersättning registreras som aktivitetsstöd.

Annan offentlig försörjning Betalas ut pga att deltagaren inte arbetar eller är aktivt arbetssökande t ex etablerings-ersättning.

Sjukersättning Kan betalas ut till den som inte längre kan arbeta pga sjukdom och vars arbetsförmåga bedöms vara stadigvarande nedsatt. Kan man ha rätt till från och med månaden man fyller 30 år till och med månaden innan man fyller 65 år. FK beslutar om och betalar ut ersättningen.

Försörjningsstöd (ekonomiskt bistånd) Kan den som inte kan försörja sig själv ha rätt till. Det är kommunen som beslutar om och betalar ut ersättningen.

Ingen offentlig försörjning Deltagaren kan ha lön eller helt sakna förvärvsinkomst. Det kan till exempel vara en deltagare som försörjs av förälder eller make/maka/sambo/partner. Uppbär deltagaren föräldrapenning, ålderspension, delpension etc. räknas den också in under denna kategori.

6.1.7 SYSELSÄTTNING - FÖRVÄRVSARBETE

Faktiska förhållanden efterfrågas. Om deltagaren har en anställning men inte förvärvsarbetar direkt före/efter insatsen kryssas 'Nej' på frågan om arbete.

Hur många procent deltagaren arbetar Heltid motsvarar vanligtvis 40 timmar per vecka. Om deltagaren har kortare arbetstid räknas andelen fram i relation till en heltid.

Inte subventionerat arbete Arbetsgivaren får inte några bidrag eller anställningsstöd för den anställde.

Subventionerat arbete Arbetsgivaren har någon form av bidrag eller stöd för den anställde. Exempelvis lönebidragsanställning, offentligt skyddat arbete (OSA), utvecklingsanställning, trygghetsanställning eller en anställning vid Samhall. Även Nystartsjobb anges här.

Eget företag Deltagaren har arbete som bedrivs i eget företag i form av enskild firma, kommanditbolag eller handelsbolag.

6.1.8 SYSELSÄTTNING - STUDIER

Om deltagaren är registrerad på en utbildning men inte studerar direkt före/efter insatsen kryssas 'Nej' på frågan om studier.

Hur många procent deltagaren studerar Heltid motsvarar vanligtvis 40 timmar per vecka. Om deltagaren har lägre studietakt räknas andelen fram i relation till heltid.

6.1.9 SYSELSÄTTNING – AKTIVT ARBETSSÖKANDE SOM EJ STUDERAR ELLER ARBETAR

Läs mer om Aktivt arbetssökande i avsnitt 6.1.5.

6.1.10 SYSELSÄTTNING – ÖVRIGA

Deltagare som inte förvärvsarbetar, är i studier eller är aktivt arbetssökande.

6.1.11 AVSLUTNINGSANLEDNINGAR

Utskrivning Deltagaren går vidare till arbete (med/utan subvention/eget företag) eller studier eller är aktivt arbetssökande efter insatsen.

Fortsatt rehabilitering Deltagare går vidare till annan rehabiliteringsinsats efter avslut i insats.

Sjukdom Avslut pga försämrat hälsotillstånd eller att hälsotillstånd inte medger fortsatt deltagande i insatsen. Rehabilitering mot arbete är inte aktuellt i dagsläget för deltagaren.

Föräldraledighet Avslut pga graviditet eller föräldraledighet.

Flytt Deltagaren flyttar från kommunen (används dock ej vid flytt pga studier eller arbete på annan ort).

Medgivande återtaget Deltagare har tagit tillbaka samtycket och medger inte fortsatt registrering i SUS.

Utskrivning utan mätning Avslutningsvärden okända.

Övrigt Används när ingen av de andra avslutningsanledningarna passar in.

Övriga avslutningsanledningar är en sammanslagning av avbrottsanledningarna: sjukdom, föräldraledighet och flytt samt medgivande återtaget och utskrivning utan mätning.