



**Linköpings
kommun**

Förvaltade stiftelser

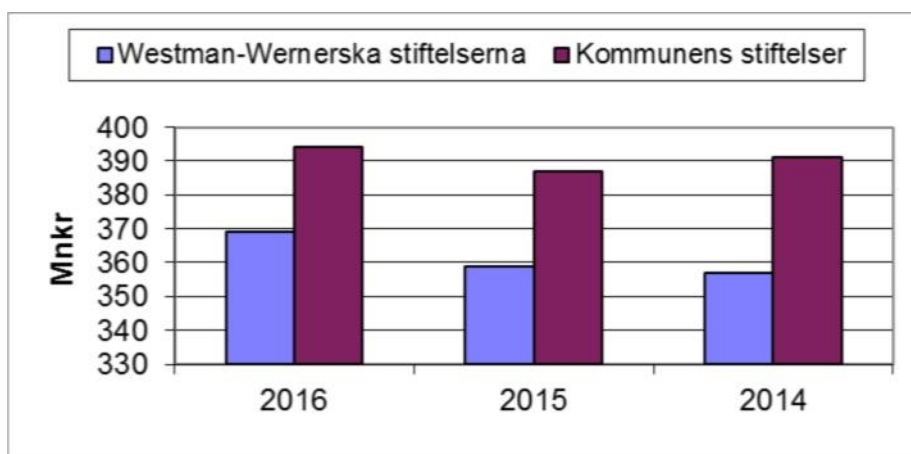
Sammandrag av årsredovisningar 2016

Sammandrag av årsredovisning 2016 för stiftelser förvaldade av Linköpings kommun

INLEDNING

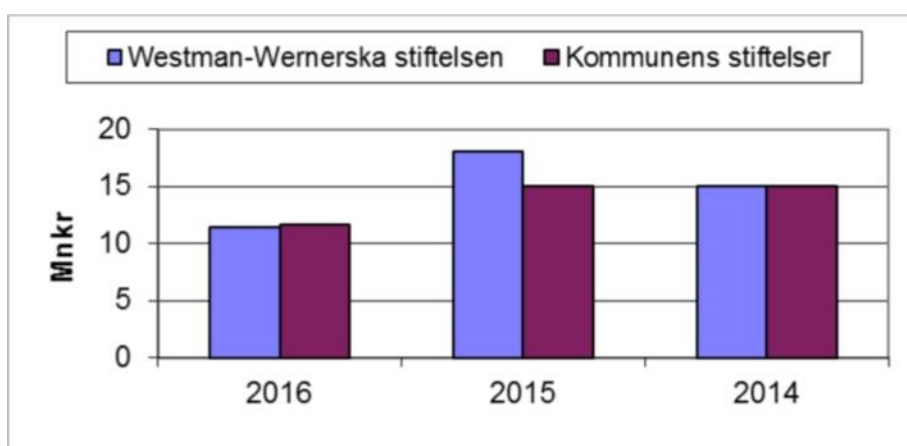
Detta sammandrag utgörs av ett antal diagram avseende åren 2014-2016 med fokus på 2016. I den mer detaljerade beskrivningen i nästa avsnitt redovisas utvecklingen från år 2006 till och med 2016. Värt att notera är att Westman-Wernerska stiftelsen och kommunens övriga stiftelser har olika placeringsprofil. Westman -Wernerska stiftelsens normalportfölj har cirka 60 % placerat i aktier och 40 % i räntebärande medan kommunens övriga stiftelsers normalportfölj har 35 % i aktier, 5 % i hedgefonder och 60 % i räntebärande. Det går därför inte att säga att den ena stiftelsen gått bättre eller sämre än den andra.

Marknadsvärderade tillgångar



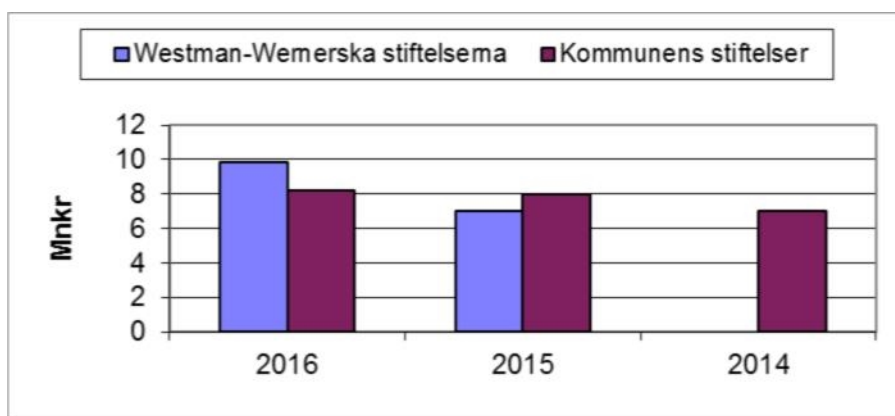
Marknadsvärdet för Westman-Wernerska stiftelsens tillgångar, inklusive forskningsmedel, uppgick 2016 till 369 mnkr (359 mnkr) och för kommunens övriga stiftelser till 397 mnkr (387 mnkr).

Årets resultat inklusive realiserade vinster och nedskrivning



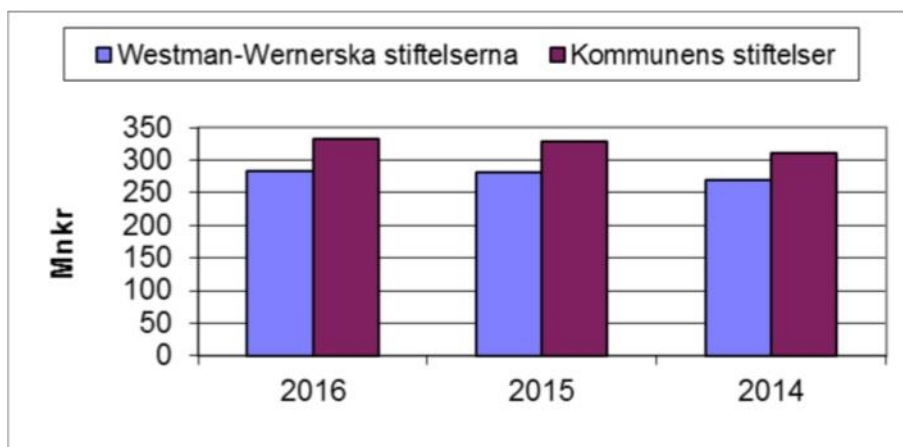
Westman-Wernerska stiftelsens resultat, inklusive forskningsmedel, uppgick 2016 till 11 mnkr (18 mnkr) och kommunens övriga stiftelser till 12 mnkr (15 mnkr).

Disponibelt av årets resultat för utdelning



Disponibelt av årets resultat för utdelning för Westman-Wernerska stiftelsen, inklusive forskningsmedel, uppgick 2016 till 9,8 mnkr (6,8 mnkr) och för kommunens övriga stiftelser till 8,2 mnkr (7,9 mnkr). Anledningen till det låga disponibla resultatet i Westman-Wernerska stiftelsen för 2014 är skattekostnaden för inkomståren 2012, 2013 samt 2014 som har belastat 2014 års resultat med 16,2 mnkr efter beslut från Skatteverket. Beslutet innebär att stiftelsen fick retroaktivt återbetala skatt för inkomståren 2012 och 2013 för avkastning på finansiella tillgångar, t.ex. i form av utdelningar och räntor och därmed ansågs vara en skattepliktig stiftelse.

Bundet fondkapital



Westman-Wernerska stiftelsens bundna fondkapital, inklusive forskningsmedel, uppgick 2016 till 284 mnkr (281 mnkr) och kommunens övriga stiftelser till 332 mnkr (329 mnkr). Bundet fondkapital utgörs av ursprungligt donationskapital, ackumulerat kapitalisering med 20 % samt ackumulerat realisationsresultat och eventuella nedskrivningar/återföringar av finansiella tillgångar, som ej är tillgängligt för utdelning.

Linköpings kommun

Förvaltade stiftelser

Beskrivning av verksamheten under 2016

BESKRIVNING AV VERKSAMHETEN UNDER ÅR 2016

Förvaltning av stiftelsernas tillgångar m.m.

Westman-Wernerska stiftelsens tillgångar förvaltas av Danske Bank enligt donators uttalade vilja i testamente utan styrning från kommunen.

Förvaltningen av kommunens övriga stiftelsers tillgångar sker hos SEB Institutionell förvaltning. Förvaltningsuppdraget innebär att SEB svarar för placeringsverksamheten enligt kommunfullmäktiges fastställda policy den 15 december 1998 och riskinstruktion senast fastställd av kommunstyrelsen i februari 2011. Redovisning av förändringar i depåerna sker tertialvis till kommunen. Vid dessa redovisningar jämförs också utfallet mot jämförelseindex och målsättning i intäkter från räntor och aktieutdelningar m.m.

Kommunledningskontoret svarar för den löpande redovisningen, tertialrapporter och bokslut m.m. för samtliga stiftelser.

Värt att notera är att Westman-Wernerska stiftelsen och kommunens övriga stiftelser har olika placeringsprofil. Westman -Wernerska stiftelsen har vid årets utgång cirka 70 % placerat i aktier och 30 % i räntebärande medan kommunens övriga stiftelser har vid årsskiftet cirka 35 % i aktier, 6 % i hedgefonder och 59 % i räntebärande. Det går därför inte att säga att den ena stiftelsen gått bättre eller sämre än den andra.

Förvaltningsavgifter

I förvaltningsavgifter har erlagts följande belopp som också anges i procent av det bundna fondkapitalet.

Belopp tkr	2016	%	2015	%	2014	%
Kommunens stiftelser						
SEB	205	0,06	205	0,06	195	0,06
Kommunledningskontoret	738	0,22	717	0,22	703	0,23
SUMMA	943	0,28	922	0,28	875	0,29
Westman-Wernerska stiftelsen						
Danske Bank	661	0,23	699	0,25	580	0,22
Kommunledningskontoret	631	0,22	621	0,22	590	0,22
SUMMA	1 292	0,45	1 320	0,47	1 170	0,44

Kommunstyrelsen beslutade den 7 september 2004 att förvaltningsersättningen till kommunledningskontoret för stiftelseadministrationen från 1 januari 2005 fastställdes till 800 000 kronor plus mervärdeskatt och årlig indexuppräknning. Då beslutat index har upphört beslutade kommundirektören 2010-06-09 att uppräknning ska ske med den faktiska årliga löneökningen. Fördelningen mellan Westman-Wernerska stiftelsen och kommunens övriga stiftelser sker i relation till det bundna stiftelsekapitalet. Det är praxis att erlagda förvaltningsavgifter jämförs mot det bundna fondkapitalet som sker i ovanstående tabell.

Förvaltningsavgiften som erläggs till SEB uppgår från och med september 2012 till 0,05 % (0,07 %) på tillgångarnas marknadsvärde plus mervärdeskatt. För aktiefond utland erläggs en avgift på 1,4 % som är momsbefriad.

Förvaltningsavgiften som erläggs till Danske Bank uppgår till 0,15 % av tillgångarnas marknadsvärde. Förvaltningsavgiften har gällt från 1 januari 1997.

Målavstämning för placeringsverksamheten

Westman-Wernerska stiftelsen

Fördelningen av tillgångsslagen framgår av nedanstående tabell:

Placeringsform	Marknads- värde tkr 2016-12-31	An- del %	Marknads- värde tkr 2015-12-31	An- del %	Marknads- värde tkr 2014-12-31	An- del %
Räntebärande värdepapper m.m.	116 758	32	109 806	31	116 573	33
Aktier	244 098	66	246 237	69	238 644	67
Depåkonto	<u>6 747</u>	2	<u>1 073</u>	0	<u>48</u>	0
Delsumma	367 603	100	357 116	100	355 265	100
Utdelningsdepå	513		144		678	
TOTALSUMMA	368 116		357 260		355 943	

Ett av målen med förvaltningen av Westman-Wernerska stiftelsen är att över en rullande femårsperiod uppnå en genomsnittlig årlig real värdeutveckling om 3,5 %. Med real värdeutveckling avser nominell avkastning justerat för inflationen, mätt som förändringen i konsumentprisindex (KPI), det vill säga målsättningen är en värdeutveckling om minst KPI + 3,5 %. Målet är fastställt av förvaltaren Danske Bank.

Värdeutvecklingen av tillgångarna, uppgick till 6,8 % (3,9 %) för 2016, jämfört med målsättningen KPI + 3,5 % som uppgick till 5,2 % (3,6 %) för 2015. Värdeutvecklingen för motsvarande Benchmark var 6,9 % (6,7 %) för 2016.

Kommunens övriga stiftelser

Följande jämförelseindex och fördelning mellan aktier och räntebärande används i jämförelseindexet:

- 60 procent OMRX Bond
- 25 procent Six Return Index
- 10 procent MSCI World Index
- 5 procent OMRX T-bill + 2 %

Placeringsverksamheten hos SEB sker i tre portföljer, nämligen Gemensamt placerade stiftelser, Carlstedtska stiftelsen och Knut Pihlströms stiftelse. Fördelningen av tillgångsslagen i den sammanlagda portföljen framgår av nedanstående tabell:

Placeringsform	Marknads värde 2016-12-31	Andel %	Marknads värde 2015-12-31	Andel %	Marknads värde 2014-12-31	Andel %
Ränteb.värdepapper m.m.	231 565	56	217 794	56	208 559	54
Aktier, Sverige	102 939	27	100 411	26	115 074	29
Aktier, Utland	34 016	11	43 448	11	46 485	12
Hedgefonder	25 708	6	25 070	7	21 283	5
SUMMA	394 228	100	386 723	100	391 401	100

Normalfördelningen för placeringarna är enligt riskinstruktionen för förvaltningen av kommunens stiftelsemedel, 60 % räntebärande, 25 % Svenska aktier, 10 % i utländska aktier och 5 % i hedgefonder. Som högst får 50 procent placeras i aktier, varav utlandsdelen av aktieportföljen får uppgå till högst 15 %.

Målsättningen är att överträffa avkastningen i indexportföljen. Värdeförändringen av totalportföljen är 4,87 % (2,04 %) jämfört med index på 5,73 % (3,84 %).

Målavstämning finansiella intäkter

Westman-Wernerska stiftelsen

Ett annat av målen med förvaltningen av Westman-Wernerska stiftelsen, exklusive forskningsmedel, är en årlig utdelningsbar direktavkastning som motsvarar årets genomsnittliga statslåneränta på stiftelsens ingående värde vid varje årsskifte. Målet är fastställt av förvaltaren Danske Bank.

Utfallet för åren 2016, 2015 och 2014 redovisas i nedanstående tabell:

	2016	2015	2014
Ingående marknadsvärde tillgångar tkr	356 903	354 411	286 843
Avkastningsmål = statslåneräntan tkr	1 213	2 056	4 647
Utfall finansiella intäkter tkr	17 045	14 957	16 671
Över/Under (-) avkastning tkr	15 846	12 901	12 382
Finansiella intäkter procent	4,78 %	4,22 %	5,94 %
Statslåneräntan procent	0,34 %	0,58 %	1,62 %

Utfallet blev 4,83 % (4,30 %) jämfört med 0,34 % (0,58 %) i statslåneränta. Målavvikelsen uppgick därmed till +4,44 % (+3,64 %) motsvarande +15 846 tkr (+12 901 tkr).

Kommunens övriga stiftelser

De finansiella intäkterna efter avdrag för kostnader och i förekommande fall skatt, utgör underlag för utdelningsbara belopp.

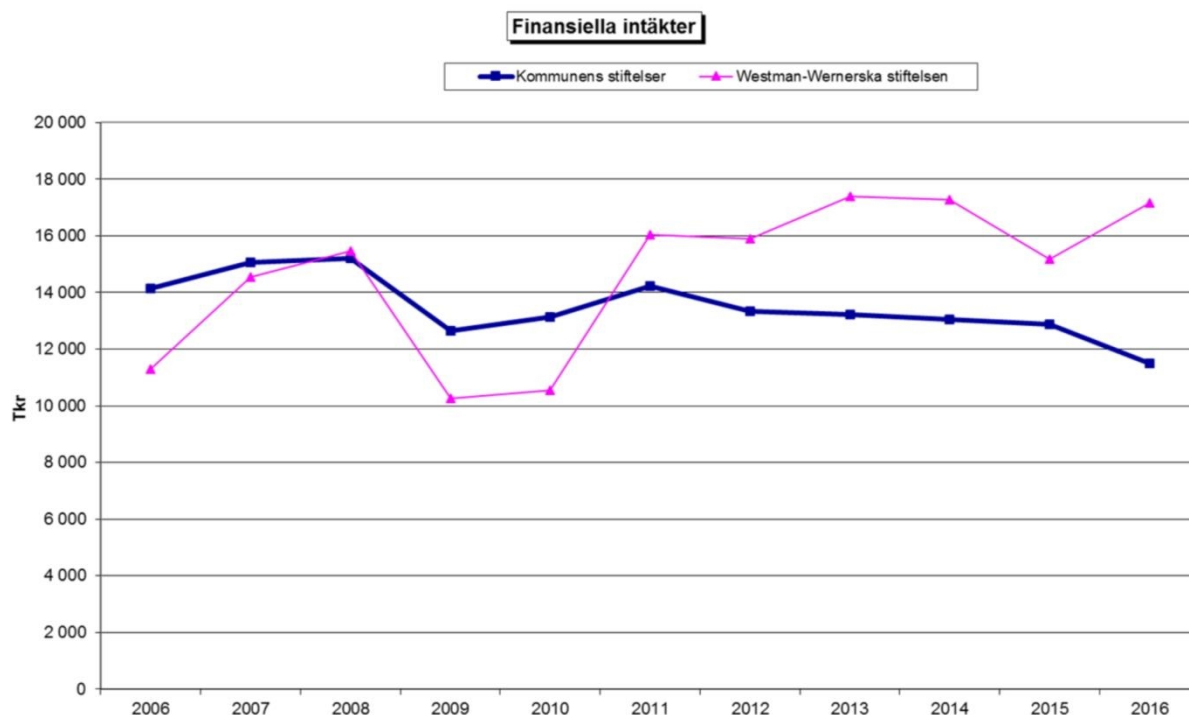
Direktavkastningen i form av räntor, aktieutdelningar och optionspremier bör enligt riskinstruktionen för placeringsverksamheten, fastställd av kommunstyrelsen februari 2011, uppgå till minst 10 mnkr per år beräknat på marknadsvärderade tillgångar.

Utfallet för åren 2016, 2015 och 2014 redovisas i nedanstående tabell:

	2016	2015	2014
Ingående marknadsvärde tillgångar tkr	386 723	391 405	369 869
Avkastningsmål 10 mnkr	10 000	10 000	10 000
Utfall finansiella intäkter tkr	11 503	12 875	13 046
Över/Under (-) avkastning tkr	1 503	2 875	3 046
Finansiella intäkter procent	2,97 %	3,29 %	3,53 %

Utfallet för 2016 uppgick enligt ovan till 11 503 tkr vilket är +1 503 tkr jämfört med avkastningsmålet men lägre än föregående års avkastning på 12 875 tkr.

Utvecklingen av de finansiella intäkterna för Westman-Wernerska stiftelsen, inklusive forskningsmedel, och för kommunens övriga stiftelser för åren 2006-2016 redovisas i nedanstående diagram:



Westman-Wernerska stiftelsens finansiella intäkter ligger över den nivå som var år 2006 med 5 881 tkr. De finansiella intäkterna har också ökat jämfört med år 2015 (+ 1 988 tkr). En förklaring är att aktieportföljens storlek inneburit bra aktieutdelningar under året då marknadsräntorna är låga.

Kommunens övriga stiftelsers finansiella intäkter har minskat sedan 2011. Under år 2016 har de finansiella intäkterna minskat jämfört med år 2015 (-1 372 tkr). Orsaken är bland annat att marknadsräntorna är fortsatt låga.

I nedanstående tabell redovisas fördelningen av de finansiella intäkterna på respektive intäktsslag.

Finansiella intäkter Tkr	Kommunens stiftelser			Westman-Wernerska stiftelserna		
	2016	2015	2014	2016	2015	2014
Ränteintäkter	6 946	7 129	7 989	986	1 363	2 813
Aktieutdelningar	4 557	5 746	5 057	16 182	13 817	14 472
Optionspremier	0	0	0	0	0	0
SUMMA	11 503	12 875	13 046	17 168	15 180	17 285

Utdelningsbara belopp

Det belopp från årets resultat som är utdelningsbart år 2017 eller senare uppgick för Westman-Wernerska stiftelsen, inklusive forskningsmedel, till 9 815 tkr, vilket är en ökning med 2 989 tkr jämfört med 2015 års bokslut.

Motsvarande belopp för kommunens övriga stiftelser uppgick till 8 214 tkr vilket är en ökning med 246 tkr jämfört med 2015 års bokslut. Mer om de utdelningsbara beloppen återfinns under avsnittet ”Fritt kapital utdelningsbart” nedan.

Realiserat resultat vid försäljning av värdepapper, nedskrivning och återföring av tidigare gjorda nedskrivningar.

Realiserat nettoresultat vid försäljning av aktier och räntebärande värdepapper är inte utdelningsbar avkastning. Nettovinsterna läggs till det bundna stiftelsekapitalet. Det omvända gäller om försäljningarna medför nettoförlust, d v s det realiserade resultatet minskar det bundna kapitalet.

Westman-Wernerska stiftelsens resultat vid försäljningar under 2016 är negativt och uppgick till -782 tkr jämfört med +9 709 tkr år 2015.

Kommunens övriga stiftelsers resultat vid försäljningar under 2016 är ositivt och uppgick till 2 222 tkr jämfört med +16 101 tkr år 2015.

Nedskrivning görs när marknadsvärdet på bokslutsdagen understiger det bokförda värdet (anskaffningsvärdet). Beloppen i nedskrivning minskar det bundna stiftelsekapitalet (Värderegleringskonto).

Återföring av eventuellt tidigare gjorda nedskrivningar görs om marknadsvärdet överstiger anskaffningsvärdet. Beloppen av återföringen ökar det bundna stiftelsekapitalet.

Nedskrivningar har under 2016 inte gjorts på vare sig Westman-Wernerska stiftelsen eller kommunens övriga stiftelser.

Återföring av tidigare gjorda nedskrivningar har inte gjorts under 2016 för Westman-Wernerska stiftelsen och för kommunens övriga stiftelser till skillnad mot år 2014 då 592 tkr återfördes i Westman-Wernerska stiftelsen och 1 883 tkr återfördes i kommunens övriga stiftelser.

Realiserat resultat, nedskrivningar och återförd nedskrivning framgår av nedanstående tabell.

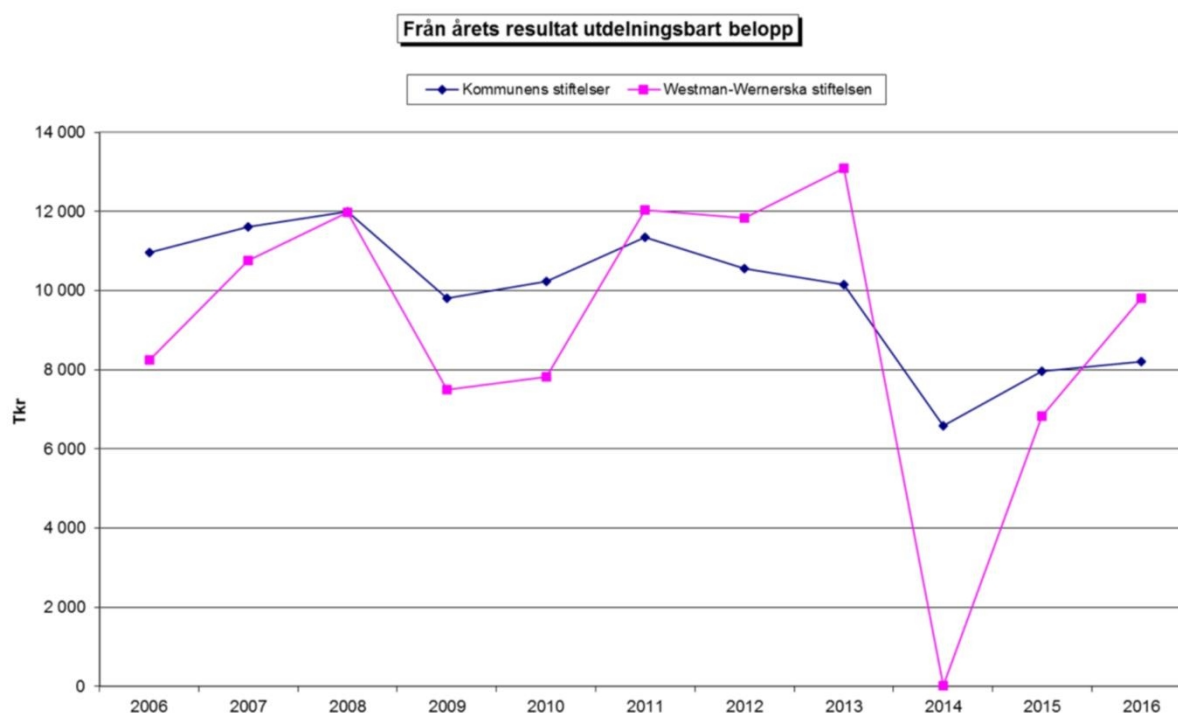
Belopp tkr Reavinst, netto och nedskrivning/återföring	Kommunens stiftelser			Westman-Wernerska stiftelsen		
	2016	2015	2014	2016	2015	2014
Realiserat resultat aktier	4 936	16 893	6 132	1 456	11 734	15 236
Realiserat resultat räntebärande	-2 714	-792	-647	-2 238	-2 025	-574
Nedskrivning aktier						
Återföring nedskrivning aktier						
Nedskrivning räntebärande						
Återföring nedskrivning -"-			1 883			592
Nedskrivning hedgefonder						
Återföring nedskrivning hedgef						
SUMMA	2 222	16 101	7 368	-782	9 709	15 254

Skatt

Av kommunens totalt femtiosju (57) stiftelser anser kommunledningskontoret att fem stiftelser är beskattningsbara, d v s statlig inkomstskatt skall erläggas för ränteintäkter, utdelningar och realisationsvinster. Sedan några år tillbaka har de flesta stiftelser blivit skattebefriade i samband med deklARATIONERNAS inlämnande. Skatteverket ansåg även att en annan stiftelse (Westman-Wernerska stiftelsen för G:a Linköping) är beskattningsbar. Förvaltningsdomstolen i Linköping har i en dom daterad 2016-12-19 konstaterat att stiftelsen ska skattebefrias.

Årets resultat

Årets resultat inkl realiserade nettovinster, nedskrivningar och skatt för åren 2006-2016 framgår av nedanstående diagram.



Nedgången i de utdelningsbara beloppen år 2009 och 2010 har sin orsak i den så kallade finanskrisen som drabbade hela världen. Nedgången år 2014 har sin orsak i skatterna som har belastat årets resultat samt de låga marknadsräntorna.

I bilaga 1 redovisas ett sammandrag av respektive stiftelses resultat- och balansräkning.

Bundet stiftelsekapital

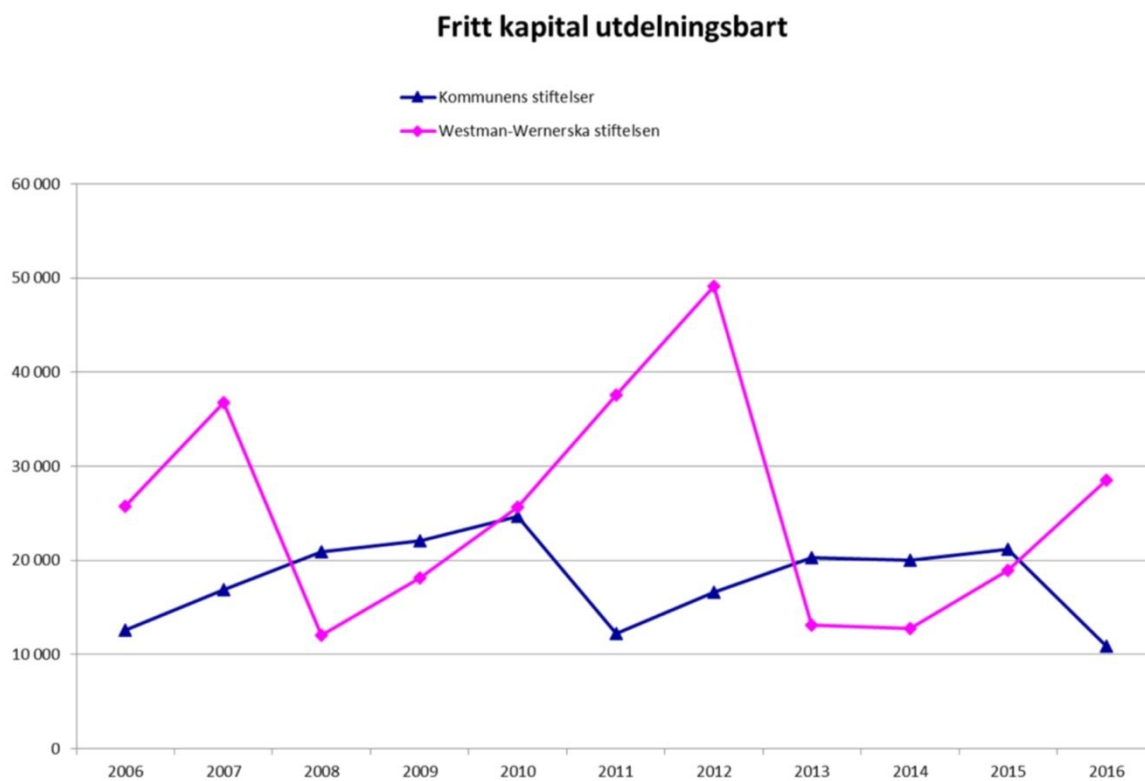
Det bundna kapitalet uppkommer genom ursprungligt kapitalbelopp vid stiftelsens bildande, årlig del av avkastningen i form av kapitalisering, årligt realiserat resultat vid försäljning av aktier och räntebärande värdepapper och nedskrivning av tillgångar när det bokförda värdet överstiger marknadsvärdet av tillgångarna (Värderegleringskonto) samt återföring av tidigare gjorda nedskrivningar.

Det bundna stiftelsekapitalets utveckling för Westman-Wernerska stiftelserna uppgick 2006 till 232 mnkr och vid periodens slut år 2016 till 284 mnkr (281 mnkr) vilket innebär en ökning av det bundna stiftelsekapitalet på 52 mnkr. Under denna period har det tillkommit nytt stiftelsekapital på drygt 2 mnkr.

Det bundna kapitalet för kommunens övriga stiftelser uppgick 2006 till 261 mnkr och vid periodens slut år 2016 till 332 mnkr (329 mnkr) vilket innebär en ökning med 71 mnkr. Under denna period har det tillkommit nytt stiftelsekapital (nya stiftelser) med cirka 19 mnkr.

Fritt kapital utdelningsbart

Utdelningsbart belopp för perioden 2006-2016 redovisas i nedanstående diagram.



I det fria kapitalet som är utdelningsbart ingår bl.a. ackumulerad utdelningsbar avkastning för stiftelser som har utdelning vart femte år. Carlstedtska stiftelsen har under 2016 haft utdelning med 12 092 tkr vilket förklarar att det fria utdelningsbara kapitalet har minskat för kommunens stiftelser. Westman-Wernerska stiftelsen har haft utdelning under år 2013 med 48 775 tkr vilket förklarar nedgången mellan år 2012 och år 2013. Utifrån 2016 års resultat är det utdelningsbara kapitalet nu 28 184 tkr. Nedgången i diagrammet vissa år beror således på att aktuellt år har den så kallade femårsutdelningen ägt rum.

I bilaga 2 redovisas dels beslutade utdelningar under år 2016 och dels utdelningsbara belopp år 2017 och senare för respektive stiftelse.

Stiftelsernas förmögenhet

Förmögenheten består av bundet kapital i form av stiftelsekapital enligt ovan och fritt eget kapital, som avser de utdelningsbara beloppen. Vid beräkning av stiftelsernas förmögenhet tillkommer skillnaden mellan marknadsvärdet och det bokförda värdet av värdepappersinnehaven.

Förmögenheten för Westman-Wernerska stiftelsen, inklusive forskningsmedel, uppgick år 2006 till 279 mnkr och vid periodens slut år 2016 till 329 mnkr vilket innebär en ökning med 50 mnkr. Förmögenheten för kommunens övriga stiftelser uppgick år 2006 till 304 mnkr och vid periodens slut år 2016 till 367 mnkr innebärande en ökning med 63 mnkr.

Utvecklingen av förmögenheten påverkas av det utdelningsbara beloppet. Detta innebär att förmögenheten reduceras kraftigt utdelningsåret för de stiftelser som t.ex. har utdelning vart femte år.

I bilaga 3 redovisas respektive stiftelses förmögenhet.

SAMMANDRAG RESULTATRÄKNING

Belopp Tkr	Kommunens stiftelser			Westman-Wernerska stiftelserna		
	2016	2015	2014	2016	2015	2014
Finansiella intäkter	11 503	12 875	13 051	17 168	15 180	17 285
Övriga kostnader	-1 310	-1 321	-1 283	-1 327	-1 357	-1 213
Resultat före realiserade vinster	10 193	11 554	11 768	15 841	13 823	16 072
Realiserat resultat	2 222	16 101	5 485	-782	9 709	14 662
Nedskrivning värdepapper						
Återföring av nedskrivning			1 883			592
Skatter	-729	-2 467	-4 408	-3 601	-5 344	-16 196
Årets resultat	11 686	25 188	14 728	11 458	18 188	15 130
Disponibelt av årets resultat						
Årets resultat	11 686	25 188	14 728	11 458	18 188	15 130
Avsättning till bundet eget kapital						
-realisationsvinst/förlust	-2 222	-16 101	-5 485	782	-9 709	-14 662
-nedskriv/återföring av nedskrivn			-1 883			-592
-kapitalisering	-1 250	-1 119	-765	-2 424	-1 652	147
Disponibelt av årets resultat för utdelning	8 214	7 968	6 595	9 816	6 827	23

SAMMANDRAG BALANSRÄKNING

Belopp Tkr	Kommunens stiftelser			Westman-Wernerska stiftelserna		
	2016	2015	2014	2016	2015	2014
TILLGÅNGAR						
Räntebärande del	231 266	219 007	204 739	125 243	115 447	119 193
Aktier, Sverige	91 895	92 617	94 118	227 355	233 539	218 022
Aktier, utland	23 997	32 848	34 243	-	-	-
Hedgefonder	23 556	23 556	19 502	-	-	-
S:A TILLGÅNGAR	370 714	368 028	352 602	352 598	348 986	337 215
EGET KAPITAL O SKULDER						
Eget kapital						
Bundet stiftelsekapital	332 031	328 656	311 528	284 013	281 331	269 850
Fritt kapital utdelningsbart	10 882	21 142	19 997	28 515	18 950	12 723
Summa eget kapital	342 913	349 798	331 525	312 528	300 281	282 573
Kortfristiga skulder						
Beslutad utdelning ej utbetald	25 659	14 203	16 519	36 051	37 639	41 855
Övriga kortfristiga skulder	2 142	4 027	4 559	4 019	11 066	12 787
S:a kortfristiga skulder	27 801	18 230	21 077	40 070	48 705	54 642
SUMMA EGET KAPITAL OCH SKULDER	370 714	368 028	352 602	352 598	348 986	337 215
Stiftelsernas förmögenhet	366 613	368 589	366 840	328 785	309 360	303 195

**SPECIFIKATION BESLUTADE UTDELNINGAR UNDER ÅR 2016
OCH UTDELNINGSBARA BELOPP 2017 OCH SENARE**

Utdelningsstyrelse Stiftelsens namn, belopp kr	Beslutade utdelningar År 2016	Utdelnings- bart 2017 från 2016 års avkastning	Totalt utdelnings- bart år 2017 eller senare
Kommunfullmäktige			
<u>Under länsstyrelsens tillsyn</u>			
Westman-Wernerska stiftelsen	0	9 694 546	28 183 530
Westman-Wernerska forskningsmedel	251 000	120 919	330 741
Carlstedtska stiftelsen	12 092 000	2 212 214	2 220 028
	12 343 000	12 027 679	30 734 299
Kommunstyrelsen			
<u>Under länsstyrelsens tillsyn</u>			
Knut Pihlströms stiftelse	642 600	659 275	660 782
Samstiftelse II	82 500	94 749	189 454
Samstiftelse III	0	32 383	68 503
Johan o Sofia Almqvists stiftelse	10 000	14 614	39 089
Magnus Ströms stiftelse	20 000	17 898	36 557
Carolina Svenssons stiftelse	18 626	17 566	17 566
Stiftelsen Karl o Hulda Gelins minne	18 103	15 743	15 744
Kapten Anton Ridderstads stiftelse till Linköpings stad	0	56 549	182 205
J G Westmans stiftelse	2 147 500	1 859 680	2 951 754
Makarna Gustav o Amanda Anderssons stiftelse	105 000	137 178	348 545
Ylva och Östen Allerts stiftelse	13 205	11 477	11 477
Stiftelsen Vissviks kamratförening	271 579	11 572	115 052
Grosshandlare och fru Otto Larssons stift	4 420	3 849	3 850
Wedinska stiftelserna nr I och II	3 276	3 092	3 092
Linköpings Järnvägmuseistiftelse	4 953	3 556	4 293
Stiftelsen Linköpings kommuns stipendium för mångfalds-, integrations och jämlikhetsarbete	10 000	9 545	9 803
	3 351 762	2 948 726	4 657 766
Särskilda styrelser			
<u>Under länsstyrelsens tillsyn</u>			
Leonard o Ida Westmans stiftelse för Linköpings prydnade med konstverk	0	8 831	181 139
CJ o Sofia Anderssons Hushålls- skolestiftelse	63 500	44 584	46 665
Jon O Nilssons stiftelse	0	29 407	284 804

STIFTELSESNAS UTDELNINGAR

Utdelningsstyrelse Stiftelsens namn, belopp kr	Beslutade utdelningar År 2016	Utdelnings- bart 2017 från 2016 års avkastning	Totalt utdelnings- bart år 2017 eller senare
Stiftelsen Linköpings kommuns pris till			
Tage Danielssons minne	60 000	49 352	55 806
Stiftelsen Lokalhistoriskt centrum	51 487	44 743	44 743
Humaniststiftelsen	0	38 508	222 807
Stiftelsen Linköpings barnkrubba	77 772	56 743	57 106
Westman-Wernerska stiftelsen för			
Gamla Linköping	53 424	314 746	347 465
Stiftelsen Fenomenmagasinet	310 648	270 454	270 454
Stiftelsen Vagnmuseet	31 029	26 640	26 640
Stiftelsen Eklandskapet i Lkpgs kn	180 000	157 334	165 656
Tinneröstiftelsen	288 355	251 038	251 039
Stiftelsen Tornbylyckorna-Lektorshagen	136 400	152 774	153 974
Stiftelsen Linköpings kommuns miljö- och naturvårdsstipendium	8 000	8 069	8 983
	1 252 615	1 311 623	2 117 281
Kultur- och fritidsnämnden			
<u>Under länsstyrelsens tillsyn</u>			
Stiftelsen Lkpgs kn kulturstipendium	60 000	57 729	66 819
Linköpings stråkmusikstiftelse	64 918	56 441	56 442
Stiftelsen Målarmästare Andersson och och hans dotters fond för f d Linköpings stads prydnade med konst	0	32 328	90 087
Anders Petter Segerstens och Anna Sofia Norbecks biblioteksstiftelse	35 580	15 392	15 393
Stiftelsen Vallaskogens naturreservat	92 035	97 876	117 306
Leonard o Ida Westmans stiftelse för Linköpings stiftsbibliotek	0	1 637	9 019
Makarna Carl o Clara Johanssons Örtagårdsstiftelse	0	7 300	15 993
Sigrid Petterssons stiftelse till förmån för Gamla Linköping	9 474	6 076	10 532
Stiftelsen Östgöta Correspondentens fond till Linköpings stifts- och landsbibliotek	15 219	6 642	6 642
	277 226	281 421	388 233

STIFTELSEARNAS UTDELNINGAR

Utdelningsstyrelse Stiftelsens namn, belopp kr	Beslutade utdelningar År 2016	Utdelnings- bart 2017 från 2016 års avkastning	Totalt utdelnings- bart år 2017 eller senare
Barn- och ungdomsnämnden			
<u>Under länsstyrelsens tillsyn</u>			
Grundskolans samstiftelse	59 936	52 092	52 094
K E Westmans stiftelse	995 434	858 469	880 488
Stift Mitt Sommarbarn - Pinnarpsbaden	77 811	8 879	135 601
Carl Diedrik Hamiltons minnesstift.	0	986	2 119
Sällskapet Barnavännernas i Linköping stiftelse	0	2 336	5 011
Syskonen Svenfelts premie- och Stipendiestiftelse	2 029	1 776	1 776
	1 135 210	924 538	1 077 089
Bildningsnämnden			
Gymnasieskolans samstiftelse	263 308	229 129	229 129
Hultmarkska Resestipendiestiftelsen	14 000	4 546	6 610
Stiftelsen Nils Lindecrantz premium för Blockflöjtspel	0	375	6 259
	277 308	234 050	241 998
Katedralskolans stiftelser			
<u>Under länsstyrelsens tillsyn</u>			
Svensson-Svenfeldts stipendiestiftelse	24 000	17 276	29 104
Katedralskolans samstiftelse för Naturhistoriska museet	17 855	5 470	12 115
Tre Bröders stipendiestiftelse	1 830	1 593	1 594
Stiftelsen Erland Lönnerholms minne	323	281	281
	44 008	24 620	43 094
Omsorgsnämnden			
<u>Under länsstyrelsens tillsyn</u>			
Samstiftelse I	114 000	107 253	108 481
Lagman D E Holmströms stiftelse	31 125	27 880	27 896
	145 125	135 133	136 377
TOTALSUMMA	18 826 254	17 887 790	39 396 137

STIFTELSEARNAS FÖRMÖGENHET

Utdelningsstyrelse Stiftelsens namn, belopp kr	För- mögenhet 2016-12-31	För- mögenhet 2015-12-31	För- mögenhet 2014-12-31
Kommunfullmäktige			
<u>Under länsstyrelsens tillsyn</u>			
Westman-Wernerska stiftelsen	328 784 676	309 359 729	302 351 961
Westman-Wernerska forskningsmedel	330 741	460 822	843 271
Carlstedtska stiftelsen	110 108 444	116 973 747	115 132 974
	439 223 861	426 794 298	418 328 206
Kommunstyrelsen			
<u>Under länsstyrelsens tillsyn</u>			
Knut Pihlströms stiftelse	29 141 417	28 560 054	28 439 766
Samstiftelse II	4 172 562	4 072 458	4 041 732
Samstiftelse III	1 643 343	1 575 746	1 578 173
Johan o Sofia Almqvists stiftelse	633 395	615 300	607 022
Magnus Ströms stiftelse	765 779	751 886	750 453
Carolina Svenssons stiftelse	791 458	776 046	777 546
Stiftelsen Karl o Hulda Gelins minne	673 959	662 264	661 169
Kapten Anton Ridderstads stiftelse till Linköpings stad	1 990 821	1 885 343	1 824 356
J G Westmans stiftelse	82 788 228	81 358 100	81 135 451
Makarna Gustav o Amanda Anderssons stiftelse	6 640 274	6 449 442	6 376 741
Stiftelsen Vissviks kamratförening	195 745	463 351	597 102
Grosshandlare och fru Otto Larssons stift	162 933	160 101	159 826
Wedinska stiftelserna nr I och II	137 957	135 266	135 461
Linköpings Järnvägmuseistiftelse	145 591	143 943	143 565
Stiftelsen Linköpings kommuns stipendium för mångfalds-, integrations och jämlikhetsarbete	425 823	417 399	418 620
	130 309 285	128 026 699	127 646 983
Särskilda styrelser			
<u>Under länsstyrelsens tillsyn</u>			
Leonard o Ida Westmans stiftelse för Linköpings prydande med konstverk	639 550	615 560	606 754
CJ o Sofia Anderssons Hushålls- skolestiftelse	2 264 485	2 231 154	2 240 645
Jonn O Nilssons stiftelse	1 719 654	1 653 804	1 630 233
Stiftelsen Linköpings kommuns pris till Tage Danielssons minne	1 931 944	1 901 954	1 874 583
Stiftelsen Lokalhistoriskt centrum	1 925 168	1 891 792	1 888 715
Humaniststiftelsen	1 699 788	1 624 060	1 575 578
Stiftelsen Linköpings barnkrubba	2 348 968	2 320 468	2 307 658

STIFTELSEARNAS FÖRMÖGENHET

Utdelningsstyrelse Stiftelsens namn, belopp kr	För- mögenhet 2016-12-31	För- mögenhet 2015-12-31	För- mögenhet 2014-12-31
Westman-Wernerska stiftelsen för			
Gamla Linköping	6 124 032	5 701 545	5 667 127
Stiftelsen Fenomenmagasinet	11 478 810	11 279 357	11 260 167
Stiftelsen Vagnmuseét	1 149 998	1 130 446	1 128 548
Stiftelsen Eklandskapet i Lkpgs kn	6 964 991	6 824 723	7 092 578
Tinneröstiftelsen	10 657 005	10 471 838	10 454 045
Stiftelsen Tornbylyckorna-Lektorshagen	6 539 365	6 384 928	6 378 442
Ylva och Östen Allerts stiftelse	493 382	484 743	484 036
Stiftelsen Linköpings kommuns miljö- och naturvårdsstipendium	369 029	352 925	354 027
	56 306 169	54 869 297	54 943 136
Kultur- och fritidsnämnden			
<u>Under länsstyrelsens tillsyn</u>			
Stiftelsen Lkpgs kn kulturstipendium	2 733 363	2 679 028	2 685 705
Linköpings stråkmusikstiftelse	2 420 330	2 378 345	2 374 433
Stiftelsen Målarmästare Andersson ohh och hans dotters fond för f d Linköpings stads prydnade med konst	1 415 442	1 352 077	1 553 247
Anders Petter Segerstens och Anna Sofia Norbecks biblioteksstiftelse	723 904	727 700	705 624
Stiftelsen Vallaskogens naturreservat	4 023 291	3 931 034	3 979 023
Leonard o Ida Westmans stiftelse för Linköpings stiftsbibliotek	80 243	76 639	74 320
Makarna Carl o Clara Johanssons Örtagårdsstiftelse	286 133	273 282	273 935
Sigrid Petterssons stiftelse till förmån för Gamla Linköping	228 086	227 456	220 707
Stiftelsen Östgöta Correspondentens fond till Linköpings stifts- och landsbibliotek	273 078	276 257	267 810
	12 183 870	11 921 818	12 134 804

STIFTELSEARNAS FÖRMÖGENHET

Utdelningsstyrelse Stiftelsens namn, belopp kr	För- mögenhet 2016-12-31	För- mögenhet 2015-12-31	För- mögenhet 2014-12-31
Barn- och ungdomsnämnden			
<u>Under länsstyrelsens tillsyn</u>			
Grundskolans samstiftelse	2 236 223	2 197 450	2 194 277
K E Westmans stiftelse	36 987 041	36 353 642	36 260 343
Stift Mitt Sommarbarn - Pinnarpsbaden	941 251	994 896	965 009
Carl Diedrik Hamiltons minnesstift.	42 946	41 017	40 947
Sällskapet Barnavännernas i Linköping stiftelse	114 478	109 337	108 782
Syskonen Svenfelts premie- och stipendiestiftelse	84 881	83 128	82 564
	40 406 820	39 779 470	39 651 922
Bildningsnämnden			
<u>Under länsstyrelsens tillsyn</u>			
Gymnasieskolans samstiftelse	9 760 303	9 590 810	9 574 687
Hultmarkska Resestipendiestiftelsen	183 113	189 095	183 373
Stiftelsen Nils Lindecrantz premium för blockflöjtspel	16 365	15 630	15 157
	9 959 781	9 795 535	9 773 217
Katedralskolans stiftelser			
<u>Under länsstyrelsens tillsyn</u>			
Svensson-Svenfeldts stipendiestiftelse	828 500	815 848	815 076
Katedralskolans samstiftelse för Naturhistoriska museet	188 434	197 054	188 728
Tre Bröders stipendiestiftelse	67 465	66 292	66 179
Stiftelsen Erland Lönnerholms minne	11 896	11 689	11 670
	1 096 295	1 090 883	1 081 653
Omsorgsnämnden			
<u>Under länsstyrelsens tillsyn</u>			
Samstiftelse I	5 000 851	4 903 955	4 910 896
Lagman D E Holmströms stiftelse	1 249 825	1 227 110	1 227 551
	6 250 676	6 131 065	6 138 447
TOTALSUMMA	695 736 757	678 409 065	669 698 368