



## **Elevuppföljning i gymnasie- och gymnasiesärskolan 15 oktober 2019**

### **Förslag till beslut**

1. Informationen noteras.

### **Ärende**

Varje år i oktober sammanställs antal elever per skola, program, årskurs och kön i kommunala och fristående gymnasieskolor och gymnasiesärskolor i Linköping. Sammanställningen görs för alla gymnasieskolor som ligger i kommunen. Hösten 2019 innebär detta att uppföljningen görs för fem kommunala, 13 fristående och en skola som drivs i Region Östergötlands regi.

Den 15/10 2019 gick 7 455 elever på gymnasieskolor i Linköping. Det är cirka 150 fler än vid samma tidpunkt 2018. Av samtliga elever går 58 % i kommunala, 34 % i fristående och 7 % i region Östergötlands gymnasieskolor. 58 % går ett högskoleförberedande program, 32 % ett yrkesprogram och 10 % ett introduktionsprogram.

Antalet Linköpingsungdomar i gymnasieskolan den 15/10 2019 var 5 397. 96 % av dessa går på en skola i Linköping.

Den 15/10 2019 gick 134 elever på gymnasiesärskolor i Linköping. Detta är ingen förändring jämfört med 2018. 67 % av eleverna går ett nationellt gymnasiesärskoleprogram och 33 % det individuella programmet. Andelen elever på det individuella programmet har ökat med drygt 20 % jämfört med förra året.

Sammanställning per skola, årskurs, kön och program för alla elever respektive folkbokförda elever som går i gymnasieskolan och i gymnasiesärskolan i Linköping redovisas i bilagor.

---

Beslutsunderlag:

Elevuppföljning gymnasieskolan och gymnasiesärskolan oktober 2019 (nov-19).docx

Bilaga Elevuppföljning gymnasieskolan per skola oktober 2019 (nov-19).pdf

Bilaga Elevuppföljning gymnasieskolan per program oktober 2019 (nov-19).pdf

Bilaga Elevuppföljning gymnasieskolan folkbokförda och asylsökande oktober 2019 (nov - 19).pdf

Bilaga Elevuppföljning gymnasiesärskolan oktober 2019 (nov-19).pdf

## Bakgrund

Varje år i oktober sammanställs antal elever per skola, program, årskurs och kön i kommunala och fristående gymnasieskolor och gymnasiesärskolor i Linköping. Sammanställningen görs för alla gymnasieskolor som ligger i kommunen. Hösten 2019 innebär detta att uppföljningen görs för fem kommunala, 13 fristående och en skola som drivs i Region Östergötlands regi. Sammanställningen används som planeringsunderlag för gymnasieskolan, både avseende utbud av program och lokalförsörjning.

Sammanställning per skola och program för alla elever som går i gymnasieskolan eller gymnasiesärskolan i Linköping samt folkbokförda elever per skola redovisas i bilagor.

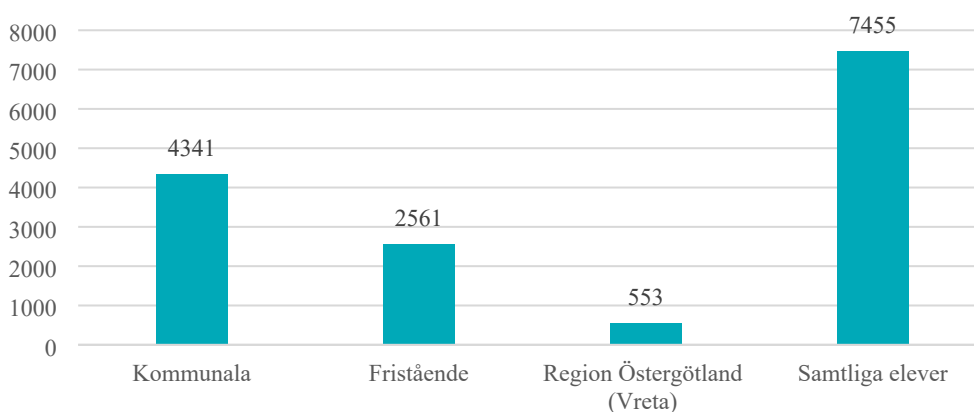
## Gymnasieskolan

Den 15/10 2019 gick 7 455 elever på gymnasieskolor i Linköping. Det är cirka 150 fler än vid samma tidpunkt 2018. Av samtliga elever går 58 % i kommunala gymnasieskolor, 34 % i fristående gymnasieskolor och 7 % i region Östergötlands gymnasieskolor. 58 % går ett högskoleförberedande program, 32 % ett yrkesprogram och 10 % ett introduktionsprogram. Antalet elever i gymnasieskolan kommer successivt öka under en lång tid framöver.

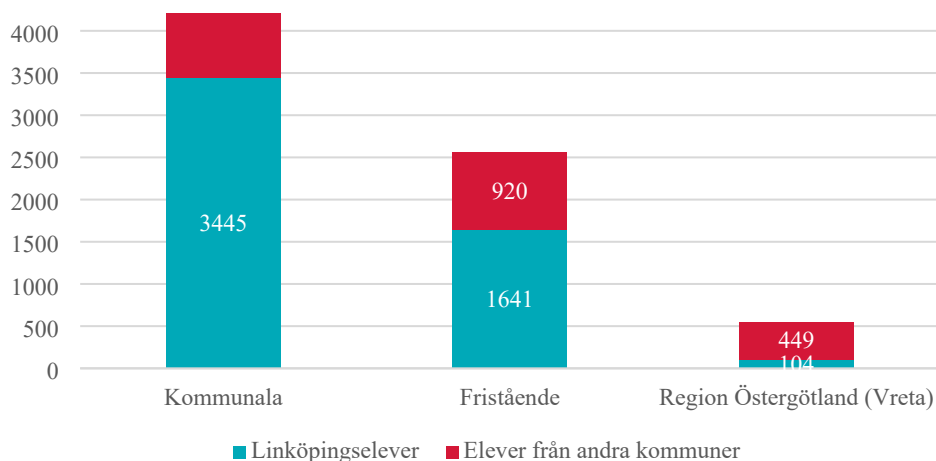
Antalet Linköpingsungdomar i gymnasieskolan den 15/10 2019 var 5 397. 96 % av dessa går på en skola i Linköping.

### Huvudmannaskap

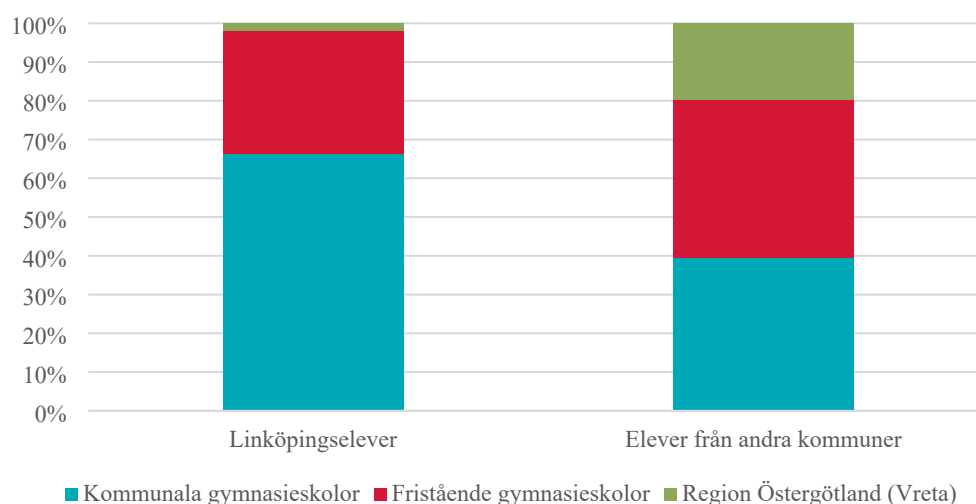
I diagrammen nedan redovisas elevantal och andel per typ av huvudman på kommunala, fristående och Region Östergötlands skolor. Av samtliga elever går 58 % i kommunala, 33 % i fristående och 7 % i Region Östergötlands gymnasieskolor. För elever folkbokförda i Linköping är det 68 % som går på en kommunal skola. Det är något större andel av flickorna som går i en kommunal gymnasieskola. Andelen elever som går i kommunala skolor har fortsätter att sjunka. Detta beror på bristen på platser på högskoleförberedande program på kommunala skolor.



Alla elever på skolor belägna i Linköpings kommun per huvudmannatyp (Källa: Den regionala elevdatabasen)



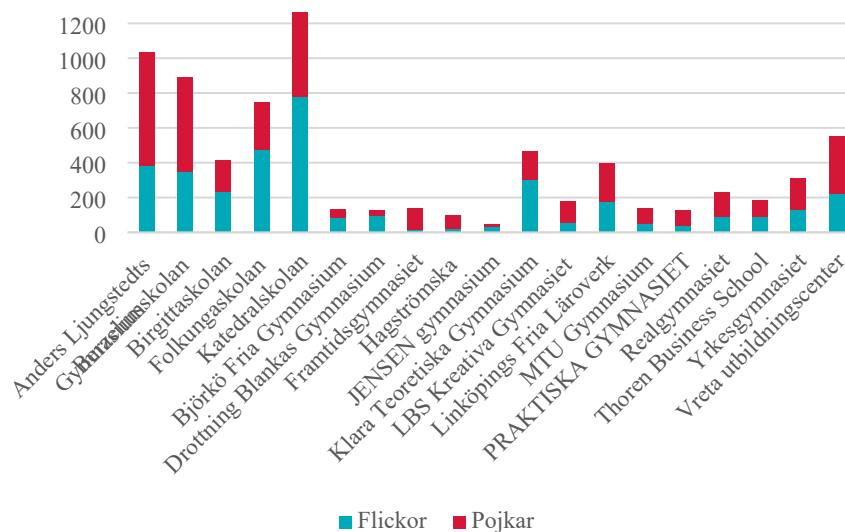
Alla elever på skolor belägna i Linköpings kommun per huvudmannatyp, fördelade på folkbokförda i Linköping och inpendlare (Källa: Den regionala elevdatabasen)



Andel elever per huvudmannatyp för elever från Linköping jämfört med elever från andra kommuner. (Källa: Den regionala elevdatabasen)

### Skolor

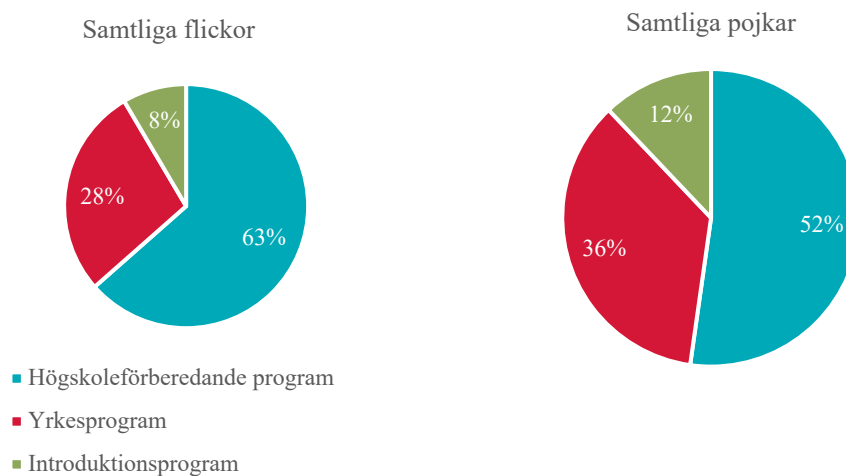
I Linköpings kommun finns 19 gymnasieskolor; fem kommunala gymnasieskolor, 13 fristående gymnasieskolor skolor och en gymnasieskola som bedrivs i Region Östergötlands regi. I diagrammet nedan redovisas elevantalet fördelat på flickor respektive pojkar på alla skolor. Fördelningen flickor och pojkar speglar oftast skolans programutbud. En stor andel flickor på skolor med en stor andel högskoleförberedande program.



Antal elever, fördelat på flickor och pojkar på respektive skola. (Källa: Den regionala elevdatabasen)

### Programtyp

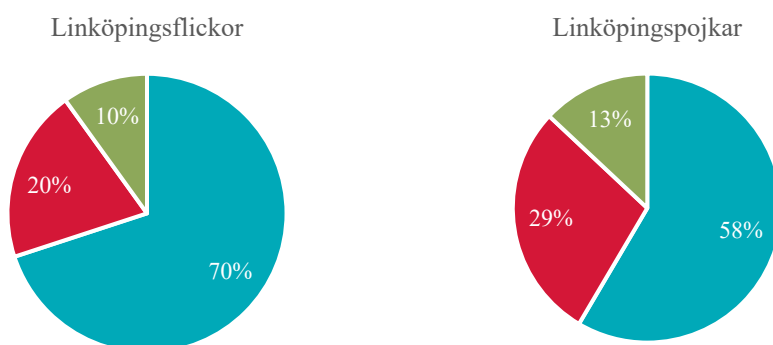
Andelen elever på högskoleförberedande program är 58 %, på yrkesprogram 32 % och på introduktionsprogram 10 %. Det är en fortsatt ökning av andelen elever på yrkesprogram, en procentenhet sedan föregående år. Andelen elever som går ett introduktionsprogram har minskat sedan föregående år. Detta beror på att det successivt blir färre elever på språkin introduktion. Jämfört med förra året är det cirka 100 elever färre på språkin introduktion i år. I diagrammen nedan visas andelen elever på respektive programtyp för flickor respektive pojkar. Att andelen pojkar som läser ett introduktionsprogram är högre än för flickor beror dels på att språkin introduktion domineras av pojkar och att flera av introduktionsprogrammen är kopplade till ett yrkesprogram.



per programtyp. (Källa: Den regionala elevdatabasen)

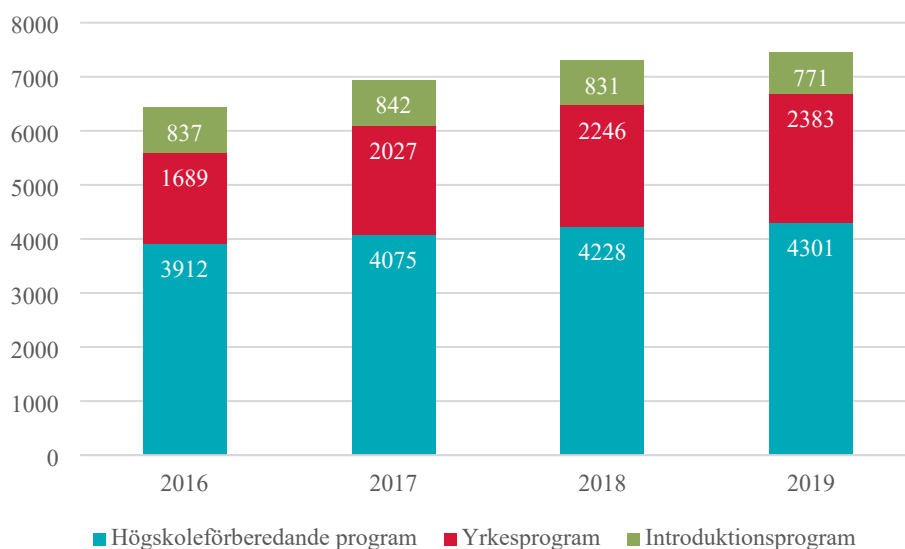
Andel flickor respektive pojkar på

Totalt går 64 % av eleverna som är folkbokförda i Linköping ett högskoleförberedande program, 70 % av flickorna och 58 % av pojkarna. Skillnaden mellan pojkar och flickor har ökat något sedan föregående år.



Andel flickor och pojkar per programtyp som har Linköpings som folkbokföringskommun. Källa: Den regionala elevdatabasen)

Sedan gymnasiereformen 2011 har andelen elever som går ett högskoleförberedande program ökat successivt. Detta är en trend som inte bara funnits i Sverige utan i hela Europa. 2017 vändes trenden i Linköping och andelen elever på yrkesprogram i årskurs 1 ökade. I år minskar återigen andelen elever i årskurs 1 på yrkesprogram men den totala andelen elever på yrkesprogram ökar. Jämfört med föregående år har andelen elever på yrkesprogram ökat med en procentenhet, från 31 % till 32 %. I diagrammet nedan redovisas antalet elever per programtyp för åren 2016-2019.



Antalet elever på respektive programtyp, en jämförelse över tid. (Källa: Den regionala elevdatabasen)

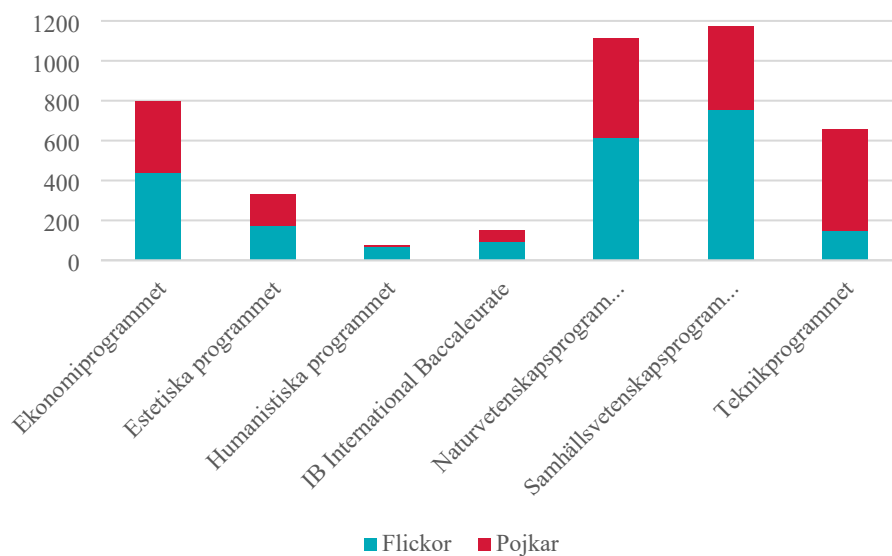
### *Program*

De två största programmen med över 1 100 elever vardera är samhällsvetenskapsprogrammet och naturvetenskapsprogrammet. Störst bland yrkesprogrammen är naturbruksprogrammet med 437 elever. Detta är även det program som har flest elever som kommer från andra kommuner. Störst förändring i antal elever sedan 2018 har ekonomiprogrammet haft med en ökning med 50 elever. Störst procentuella förändring har fordons- och transportprogrammet och handels- och administrationsprogrammet gjort med en ökning med 18 % vardera. Det totala antalet elever på introduktionsprogram har minskat något jämfört med 2018. Minskning beror på att antalet elever på introduktionsprogrammet språkin introduktion minskar. Programmet har minskat med 100 elever. Introduktionsprogrammet programinriktat val, ett program för elever med godkänt i svenska och minst 5 ämnen till, erbjuds i år även med koppling mot högskoleförberedande program vilket har medfört en ökning av antalet elever i årskurs 1 på programmet. Förändringarna på programinriktat val respektive språkin introduktion innebär nu att språkin introduktion inte längre är det största introduktionsprogrammet.

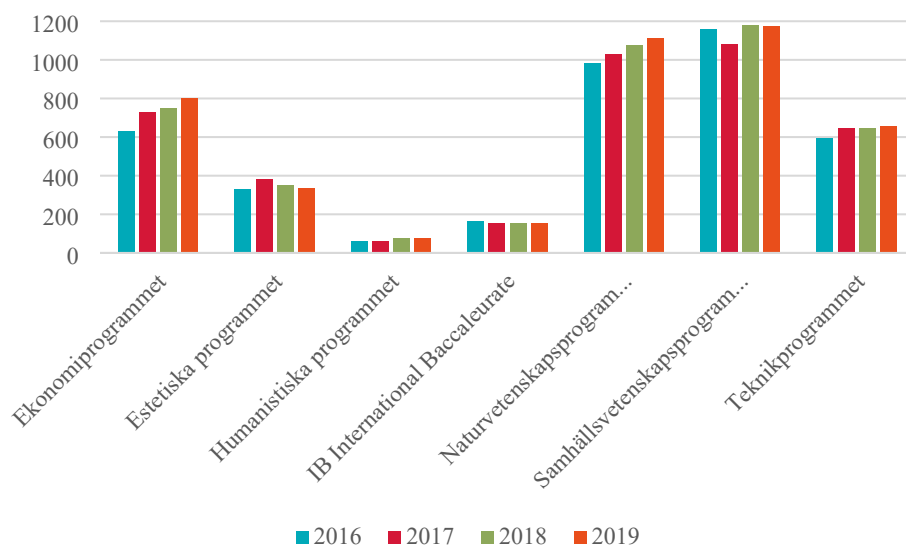
Fyra program har jämn könsfördelning, förra året var det fem. Med jämn könsfördelning menas att det är mellan 40 % och 60 % av både flickor och pojkar. De som är jämna är; ekonomiprogrammet, naturvetenskapsprogrammet, estetiska programmet och naturbruksprogrammet. För estetiska programmet och naturbruksprogrammet skiljer det dock väldigt mycket mellan inriktningarna så i praktiken är även de programmen könssegrerade.

Inför detta läsår erbjöds ett för Linköping nytt program, hotell- och turismprogrammet, på en fristående skola i Linköping. I och med att även detta program erbjuds finns nu alla nationella gymnasieprogram på någon skola i Linköping.

Nedan redovisas antal elever per program, fördelat på pojkar och flickor samt utvecklingen över tid för det totala antalet elever per program. Observera att skalan är olika för de olika programtyperna.

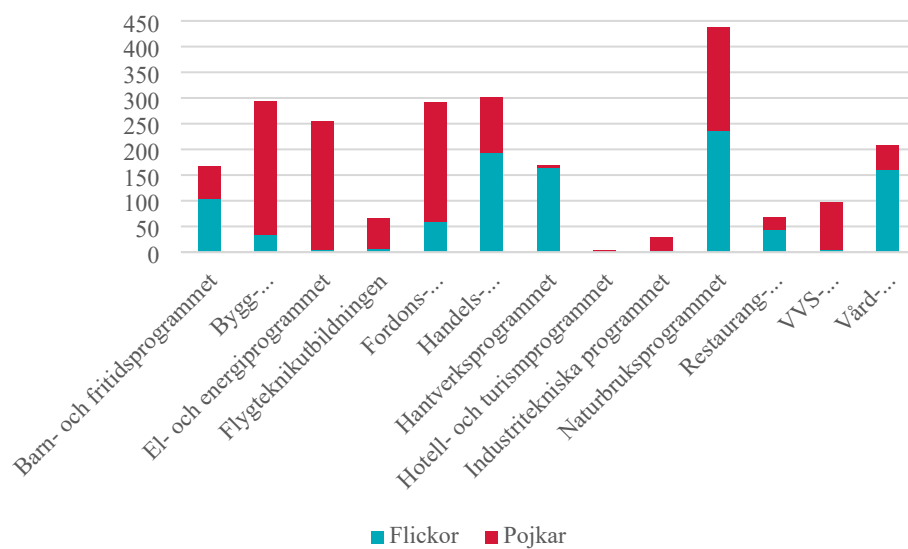


Antalet elever på respektive program, könsuppdelat, högskoleförberedande program. (Källa: Den regionala elevdatabasen)

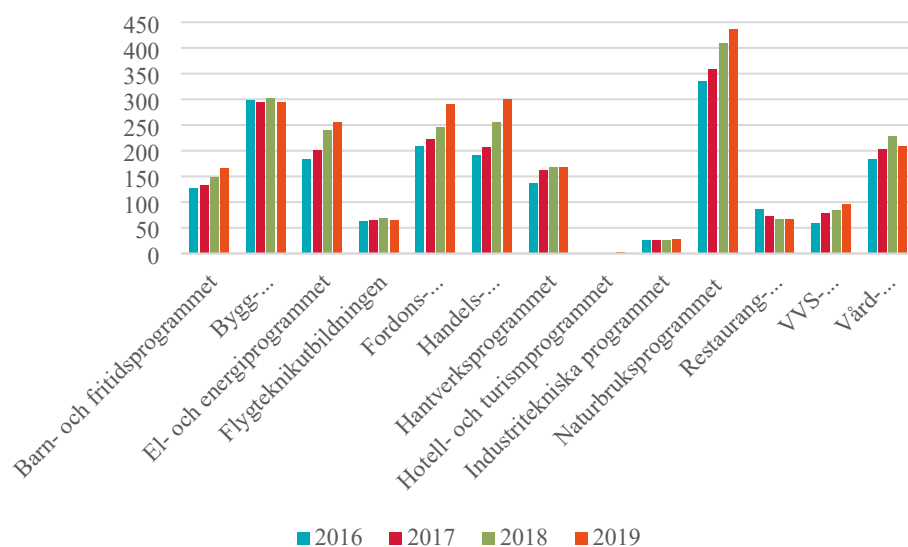


Elevutveckling 2016-2019 på respektive program, antal elever, högskoleförberedande program. (Källa: Den regionala elevdatabasen)





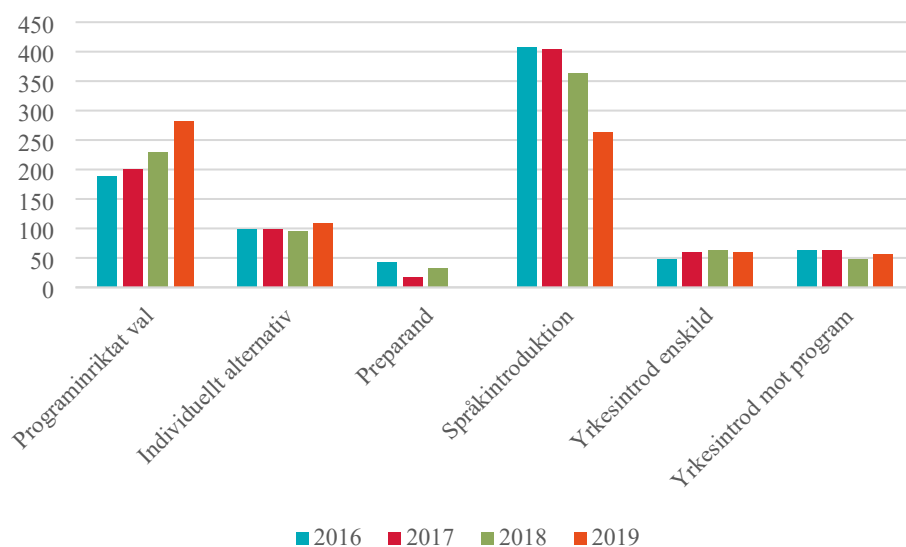
Antalet elever på respektive program, könsuppdelat, yrkesprogram. (Källa: Den regionala elevdatabasen)



Elevutveckling 2016-2019 på respektive program, antal elever, yrkesprogram. (Källa: Den regionala elevdatabasen)



Antalet elever på respektive program, introduktionsprogram. (Källa: Den regionala elevdatabasen)



Elevutveckling 2016-2019 på respektive program, antal elever yrkesprogram. (Källa: Den regionala elevdatabasen)

### Lärling

På yrkesprogrammen kan man välja att läsa en skolförlagd utbildning eller en lärlingsutbildning. Av de 2 383 eleverna som läser ett yrkesprogram går 452 elever eller 19 % en lärlingsutbildning. Det är en ökning med en procentenhet jämfört med föregående år. Andelen lärlingar är 21 % för elever folkbokförda i Linköping, detta är också en ökning med en procentenhet jämfört med föregående år. För alla elever oavsett folkbokföringskommun är det en större andel av pojkarna än flickorna som går en lärlingsutbildning.

*Nationellt godkända idrottsutbildningar (NIU)*

213 elever går NIU som ger möjlighet att kombinera gymnasiestudier med en elitidrottssatsning. NIU erbjuds på Linköpings Fria Läroverk, på Vreta Utbildningscentrum och inom den kommunala gymnasieskolan.

*Folkbokförda elever med skolgång utanför kommunen*

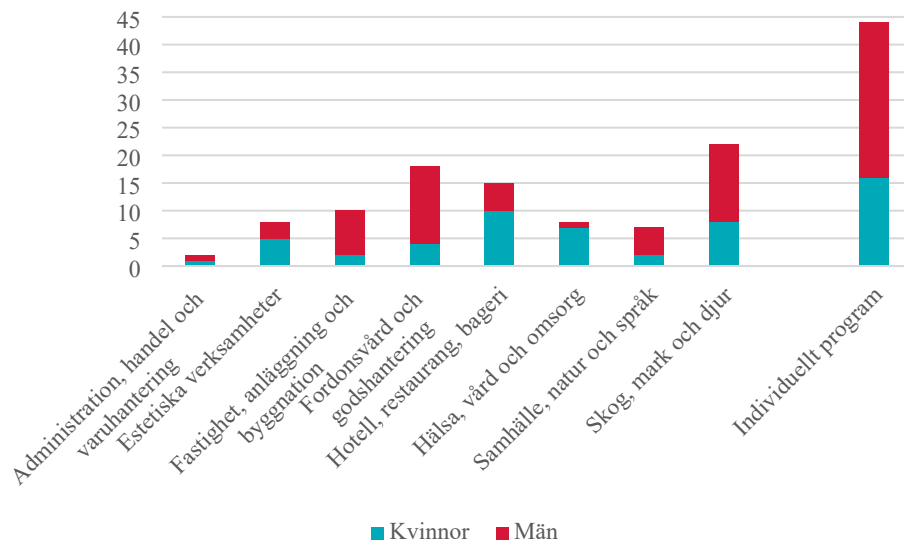
Cirka 200 elever, eller cirka 4 % av de ungdomar som är folkbokförda i Linköping väljer att läsa sin gymnasieutbildning utanför kommunen. De flesta av dessa läser i Norrköping.

*Elever som inte är folkbokförda och har Linköping som vistelsekommun*

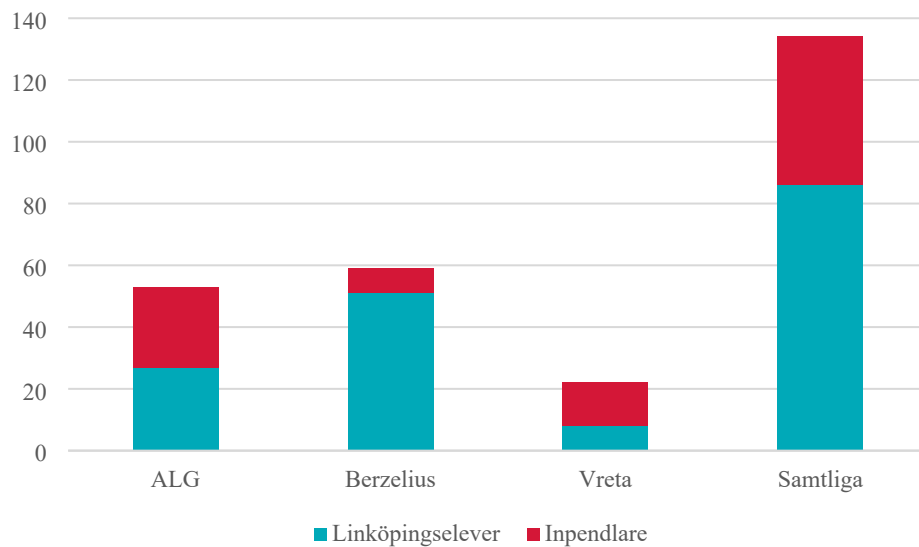
Det är 41 elever som har Linköping som vistelsekommun utan att vara folkbokförda här. De flesta av dem är asylsökande. Jämfört med föregående år så går fler av de asylsökande ett nationellt program.

**Gymnasiesärskolan**

Den 15/10 2019 gick 134 elever på gymnasiesärskolor i Linköping. Detta är lika många som i oktober 2018. 67 % av eleverna går ett nationellt gymnasiesärskoleprogram och 33 % det individuella programmet. Andelen elever på det individuella programmet har ökat med 20 % jämfört med förra året. De två största nationella gymnasiesärskoleprogrammen är programmet för fordonsvård och godshantering och programmet för skog, mark och djur. Antalet gymnasiesärskolelever folkbokförda i Linköping har också ökat jämfört med 2017. 2019 är det 93 folkbokförda elever i gymnasiesärskolan, sju av dessa har skolgång utanför kommunen. Andelen elever på det individuella programmet kommer öka de närmsta åren. Nedan redovisas antal elever per gymnasiesärskoleprogram på gymnasiesärskolor i Linköping samt fördelningen på de tre gymnasiesärskolorna.



Antalet elever på respektive program, könsuppdelat, gymnasiesärskolan (Källa: Den regionala elevdatabasen)



Antalet elever på respektive skola, uppdelat på elever boende i Linköping och inpendlare, gymnasiesärskolan (Källa: Den regionala elevdatabasen)

### Information eller förhandling enligt lag (1976:580) om medbestämmande i arbetslivet

Information enligt 19§ MBL har skett den 19 november 2019.

Utbildningskontoret

Tor Andersson

Åsa Ridne