



Handläggare: Anja Lindahl, Avdelningen för arbetsmarknad och integration

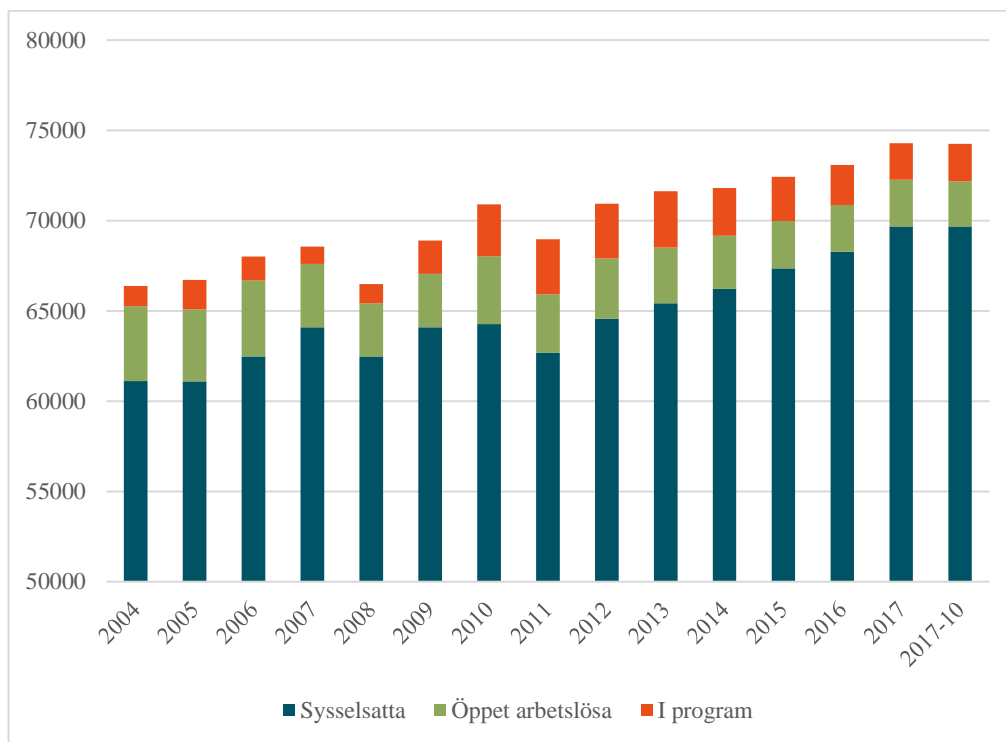
Arbetskraftens utveckling över tid per sista oktober 2017

Arbetsförmedlingen definierar den registerbaserade arbetskraften för åldersgruppen 16-64 år som

1. Den förvärvsarbetade nattbefolkningen (enligt SCB:s registerbaserade arbetsmarknadsstatistik, RAMS¹ som tas fram årligen)
2. Öppet arbetslösa som tas fram månadsvis av Arbetsförmedlingen
3. Personer i program med aktivitetsstöd som tas fram månadsvis av Arbetsförmedlingen (inskrivna arbetslösa på Arbetsförmedlingen)

Med den förvärvsarbetande nattbefolkningen avses de som bor i kommunen och är i arbete, oavsett var. Det vill säga de som är folkbokförda i kommunen, men som kan arbeta i vilken kommun som helst.

Den registerbaserade arbetskraften för åldrarna 16-64 år i Linköpings kommun i oktober månad



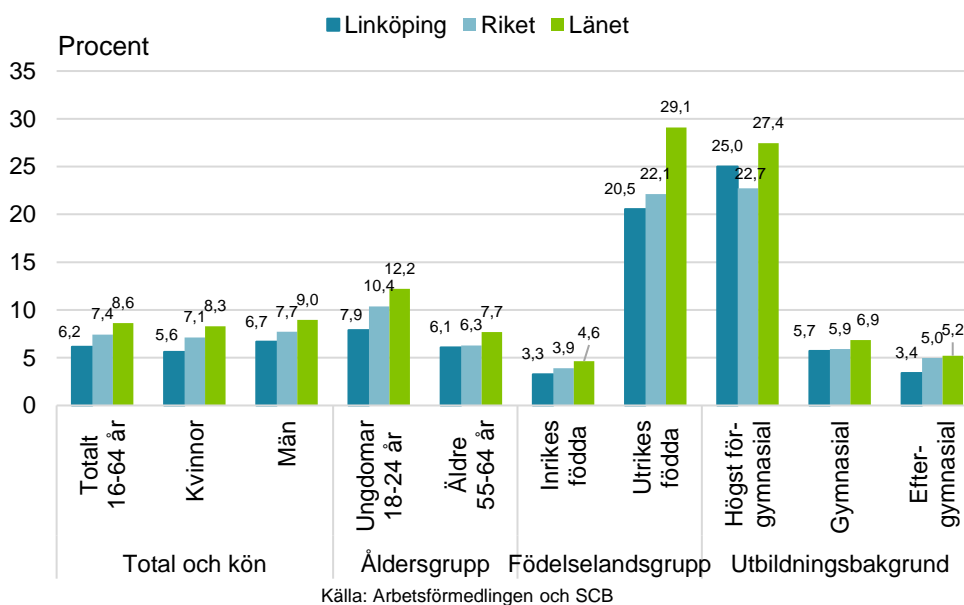
¹ Den senaste RAMS statistiken är från 2015. Ny statistik för 2016 kommer att publiceras i december 2018.

I diagrammet på föregående sida redovisas antal sysselsatta och arbetslösa i Linköpings kommun perioden 2004 till och med oktober 2017.

Den registerbaserade arbetskraften används av Arbetsförmedlingen för att Arbetsförmedlingen ska kunna redovisa andelen arbetslösa och relatera de arbetslösa till *den registerbaserade arbetskraften* månadsvis och inte bara till befolkningen, vilket blir missvisande. (Den relativa arbetslösheten i procent skulle då bli mycket lägre eftersom Linköpings kommun har en stor andel av befolkningen som studerar). Arbetsförmedlingen skriver då fram den förvärvsarbetande nattbefolkningen enligt SCB:s RAMS som är från 2015.

I en avslutande del av den här skrivelsen redovisas den totala arbetslösheten (öppet arbetslösa och i program med aktivitetsstöd) fördelat på olika grupper och jämfört med länet och riket. I skrivelsens bilaga finns även en tablå med arbetsmarknadsstatistik från Arbetsförmedlingen per den sista oktober 2017.

Inskrivna arbetslösa 16-64 år fördelat på olika grupper i Linköping i oktober 2017



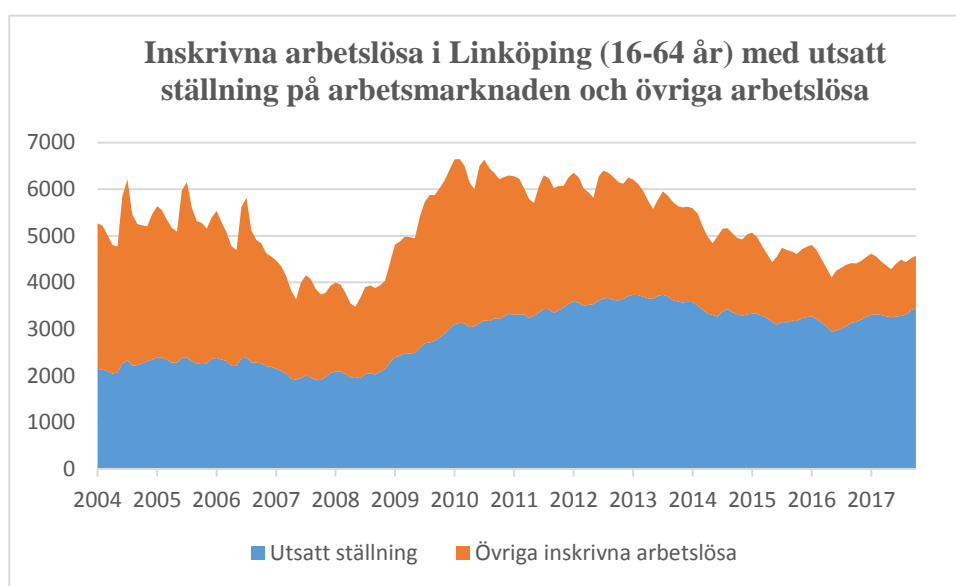
Ovan diagram visar att Linköpings kommun har en något lägre andel arbetslöshet än riket och en ännu lägre total andel arbetslöshet än länet. I slutet av oktober 2017 var den totala andelen arbetslösa sett som andelen arbetslösa av arbetskraften i Linköpings kommun 6,2 procent (vilket var något lägre än riket på 7,4 procent och länet på 8,6 procent).

De stora utmaningarna är i Linköpings kommun och i landet/länet arbetslösheten bland utrikesfödda och inskrivna arbetslösa med högst förgymnasial utbildning. Ofta rör det sig om samma personer, det vill säga utrikesfödda som har högst förgymnasial utbildning.

Linköpings kommun hade i oktober 2017 en arbetslöshet för utrikesfödda motsvarande 20,5 procent, vilket var något lägre än riket (på 22,1 procent) och lägre än länet (på 29,1 procent).

Andelen med högst förgymnasial utbildning var 25 procent i Linköpings kommun, vilket var något högre än riket och något lägre än länet (i riket på 22,7 procent och länet på 27,4 procent).

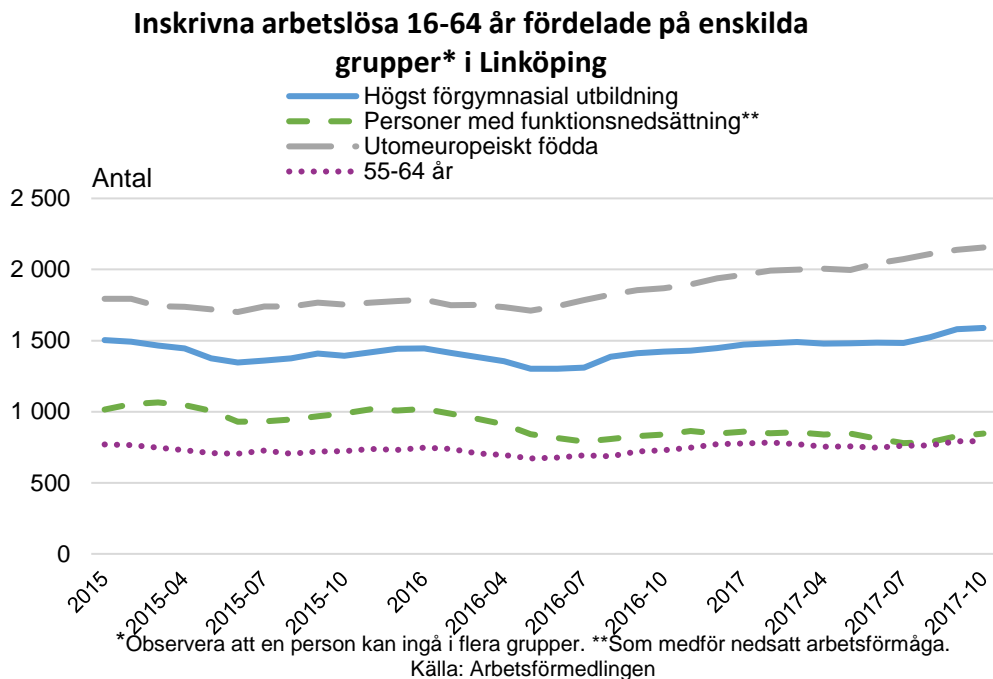
Diagrammet visar därmed att det lönar sig att ta en gymnasieexamen eftersom det ökar möjligheten till arbete. Det talar för att det är viktigt för många av de inskrivna arbetslösa med exempelvis SFI och vuxenutbildning.



Ovan diagram visar utvecklingen av arbetslösheten över tid.

Från och med 2010 har antalet inskrivna arbetslösa 16-64 år i Linköpings kommun sjunkit, medan arbetslösheten för personer med utsatt ställning på arbetsmarknaden i samma årsintervall har legat relativt konstant.

Diagrammet visar därmed att såväl Arbetsförmedlingen som kommunens målgrupp har förändrats över tid. Många av personerna med utsatt ställning på arbetsmarknaden har försörjningsstöd och kommer från socialförvaltningen till Jobb- och kunskapstorget eller till Idrott och services verksamheter.



Med personer med utsatt ställning på arbetsmarknaden avses

- personer med högst förgymnasial utbildning,
- personer med funktionsnedsättning,
- utomeuropeiskt födda och
- personer som är 55-64 år.

Den största gruppen av personer med utsatt ställning i Linköpings kommun är som framgår av ovan diagram utomeuropeiskt födda. Trenden är att antalet inskrivna arbetslösa 16-64 år och utomeuropeiskt födda har ökat det senaste halvåret (+361 personer).

Den näst största gruppen är inskrivna arbetslösa 16-64 år med högst förgymnasial utbildning. Jämfört med två år tillbaka i tiden har antalet ökat något (+85 personer)

För inskrivna arbetslösa 16-64 år som är funktionsnedsatta har utvecklingen varit något positiv där antalet har minskat (-169 personer) från och med januari 2015 till och med oktober 2017. Jämfört med föregående månad har dock antalet funktionsnedsatta ökat från 828 till 846 personer.

För inskrivna arbetslösa 55-64 år är utvecklingen relativt konstant, vilket sannolikt betyder att många av dessa utgörs av samma personer och att de är långtidsarbetslösa.