



Utbildningsförvaltningens lokalförsörjningsplan 2025–2034

Barn- och ungdomsnämnden

Innehåll

1. Inledning och omfattning	3
2. Lokalförsörjningsplan	4
2.1 Budget	4
2.1 Budgetförändringar	4
3. Nulägesbeskrivning	5
3.1 Nyckeltalsredovisning	5
3.1.1 Verksamhetsanalys:	6
3.2 Pågående förändringar av beståndet	7
3.2.1 Byggnation/Genomförande	7
3.2.2 Utredningar	8
3.2.3 Övriga lokalförändringar inom planperioden	8
3.3 Lokalernas tekniska status	9
4. Lokalförsörjningsanalys	9
4.1 Övergripande analys med lokalbehov och trender	10
4.1.1 Osäkerhetsfaktorer i befolkningsprognos	10
4.1.2 Antal faktiska barn och elever i förhållande till tidigare prognoser	10
4.1.3 Barnprognos förskola	11
4.1.4 Elevprognos grundskola	12
4.1.5 Prognos fristående verksamheter	13
4.2 Övriga utmaningar	13

1. Inledning och omfattning

Barn- och ungdomsnämndens lokalförsörjningsplan tas fram årligen i syfte att utgöra ett strategiskt beslutsunderlag för nämndens lokalförsörjning på kort och lång sikt. Lokalförsörjningsplanen omhändertar och svarar på identifierade behov inom skolformernas verksamhetsplanering. Lokalförsörjningsplanen är en del av skolformernas verksamhetsplanering och ska omhänderta dess behov. Planen syftar till att både beskriva nämndens nuvarande lokalbestånd samt ge förutsättningar för att med god framförhållning kunna planera och strukturera nämndens framtida lokalbehov. I ett kommunövergripande perspektiv bidrar lokalförsörjningsplanen till att utgöra planeringsunderlag för att optimera kommunens samlade lokalutnyttjande. Arbetet med lokalförsörjning genomförs i samverkan med Lejonfastigheter, vilka är ansvariga för kommunens samlade lokalförsörjning.

Lokalförsörjningsplanen utgår ifrån geografiska och demografiska förutsättningar där kommunens befolkningsprognos är central i planeringsarbetet. Befolkningsprognosen visar att det totala antalet barn och elever minskar under kommande 10-årsperiod.

I barn- och ungdomsnämndens internbudget för 2025 återfinns nämndmål *Kostnadseffektivt lokalutnyttjande*. Som ett led att uppnå detta mål tas årligen en tioårig lokalförsörjningsplan fram för att säkerställa nämndens planberedskap både för ett minskat behov av utbildningsplatser såväl som eventuella behov av ytterligare lokaler för nämndens verksamheter. Både kort- och långsiktiga planer behöver ses över inom planperioden för att nämnden ska nå en lokalbudget i balans.

2. Lokalförsörjningsplan

2.1 Budget

Objektstyp	Budget	Budget	Budget	Budget	Budget	Budget	Plan	Plan	Plan	Plan
	2025	2026	2027	2028	2029	2030	2031	2032	2033	2034
Grundskola mfl	454,9	462,6	465,4	475,2	474,9	473,0	473,0	473,0	473,0	473,0
Förskola	166,9	166,9	168,6	172,9	172,9	176,2	176,2	176,2	176,2	176,2
Central förvaltning/övriga objekt ¹	8,9	10,6	9,9	9,9	9,9	9,9	9,9	9,9	9,9	9,9
Totalt²	630,7	640,0	643,9	658,0	657,7	659,0	659,0	659,0	659,0	659,0

Kommentar: Ökningen 2026 för central förvaltning/övriga objekt är kopplat till färdigställande av Fenomenmagasinet med tillkommande hyra. Hela den budgeterade kostnaden redovisas då nämnden tecknar hyresavtalet. Finansieringen hanteras dock av verksamhetens samtliga parter (Linköpings kommun, Region Östergötland, Linköpings universitet och Tekniska verken).

2.1 Budgetförändringar

I tabellen nedan redovisas förändringar i belopp mellan ovanstående tabell och motsvarande för föregående års lokalförsörjningsplan.

Objektstyp	Förändr	Förändr	Förändr	Förändr	Förändr	Förändr	Förändr	Förändr	Förändr	Förändr
	2025	2026	2027	2028	2029	2030	2031	2032	2033	2034
Grundskola mfl	16,8	13,6	16,4	26,2	25,9	24,0	24,0	24,0	24,0	24,0
Förskola	1,2	1,5	-1,3	3,0	3,0	6,3	6,3	6,3	6,3	6,3
Central förvaltning/övriga objekt	-	-	-	-	-	-	-	-	-	-
Totalt	18,0	15,2	15,2	29,3	28,9	30,3	30,3	30,3	30,3	30,3

Kommentar: Förändringen i lokalförsörjningsplanen 2025 i jämförelse med år 2024 för grundskolan beror dels på uppräknig till 2025 års prognostiserade hyresnivå (ca 9 mnkr) och viss justering av tillkommande objekt under 2024 och åren framåt. Från 2028 är förändringen något större vilket beror på de kommande projekt som idag finns i planen.

Förskolan har ingen stor förändring de närmaste åren i lokalförsörjningsplanen 2025 i jämförelse med år 2024, men även där påverkar uppräknig till 2025 års prognostiserade hyresnivå (ca 3 mnkr). I slutet av planperioden tillkommer kostnader för planerade projekt.

¹ Central förvaltning/övriga objekt avser administrativa kontorslokaler för den centrala förvaltningen, centrala elevhälsan samt Fenomenmagasinet under kategori övriga objekt.

² I lokalförsörjningsplanen år 2025 har en förändring gjorts av hur lokalkostnader redovisas. Det som redovisas är nämndens lokalkostnader för inhyring av lokaler, dvs nämndens faktiska lokalkostnader. Lokalersättningen till fristående aktörer räknas från och med år 2025 inte in i lokalkostnaderna.

Under 2024 har en utredning av lokalnyttjandet genomförts vilket medfört att kostnader omfördelats mellan nämnder och verksamheter. För barn- och ungdomsnämnden innebär det främst en förskjutning av lokalkostnader till anpassad grundskola från grundskolan.

Central förvaltning/övriga objekt har ej redovisats tidigare i barn-och ungdomsnämndens lokalförsörjningsplan och det finns därför inga jämförelsesiffror från tidigare år.

3. Nulägesbeskrivning

Nämndens nuvarande lokalbestånd (2024-05-29)

Objektstyp ³	Bruksarea, m ²	Hyreskostnad (mnkr)	Antal	Kr/kvm
Förskola ⁴	96 450	181 ,9	138	1 187
Skola ⁵	246 978	425,6	67	1 723
Administrativa lokaler	3 426,5	9,6	4	2 814
Summa	346 854,5	617,1	209	1 779

Kommentar: Barn- och ungdomsnämnden hyr och äger verksamhetslokaler för förskola, grundskola, familjecentral, anpassad grundskola, resursskola och administrativa lokaler inom Linköpings kommun. Totalt är det cirka 200 verksamheter (138 förskolor och 67 grundskolor).

3.1 Nyckeltalsredovisning

mnkr	Budget 2025	Plan 2026	Plan 2027	Plan 2028	Plan 2029	Plan 2030	Plan 2031	Plan 2032	Plan 2033	Plan 2034
BOU Budgettram	4007,3	3994,4	3965,9	3931,1	3902,3	3881,1	3881,1	3881,1	3881,1	3881,1
Lokalkostnad ⁶	630,7	640,0	643,9	658,0	657,7	659,0	659,0	659,0	659,0	659,0
Procent (%)	15,7%	16,0%	16,2%	16,7%	16,9%	17,0%	17,0%	17,0%	17,0%	17,0%

Kommentar: Nämndens målsättning är att lokalkostnaderna inte ska överstiga 16 procent av den totala budgeten. I nuläget följs denna målsättning år 2025 och år 2026. Åren därefter ser målet ut att överstigas till följd av tillkommande projekt och en minskad budgettram på grund av prognostiserat färre barn och elever. Kombinationen av färre barn/elever, högre hyror och högre kostnader för byggprojekt påverkar barn- och ungdomsnämndens planeringsförutsättningar och möjligheten att uppnå budgetmålet för lokalkostnader. Behov av olika säkerhetsanpassningar, exempelvis alarmerings-/ varseblivningssystem, resulterar i högre lokalkostnader.

Utan beslutet i mars 2023 om att avveckla flertalet skolor och förskolor (beslutet om effektivt lokalutnyttjande BOU 2023-237) hade nämndens lokalkostnader år 2025 varit ca 20 mnkr högre och lokalkostnaderna hade redan år 2025 överstigit målet om 16% av totala budgeten.

³ Nyckeltalsredovisningen exkluderar Fenomenmagasinets verksamhet.

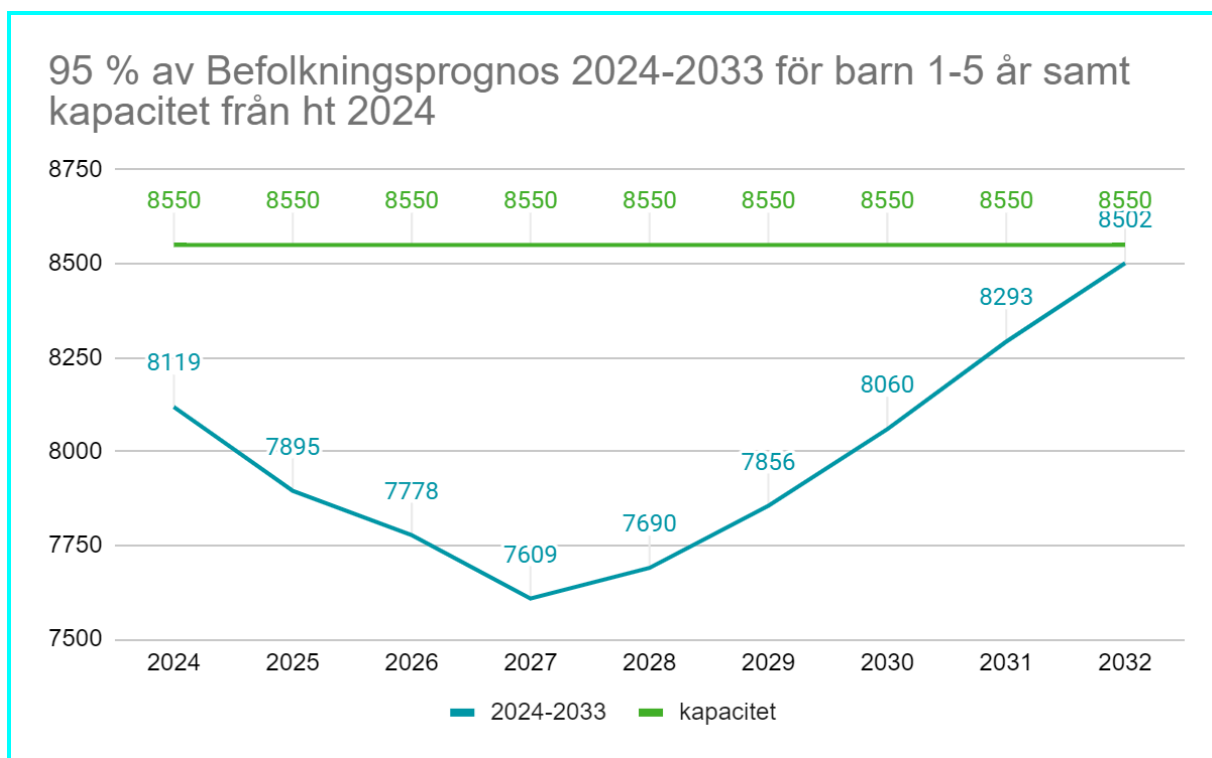
⁴ Avser lokalkostnader för alla kommunala verksamheter inom förskolan med barn i åldersspann 1-5 år.

⁵ Avser lokalkostnader för alla kommunala verksamheter inom skolan med elever i årskurs F-9.

⁶ Andelen har minskat jämfört med det som redovisades i lokalförsörjningsplanen föregående år till följd av att lokalsättningen till fristående förskolor och grundskolor inte längre redovisas i barn-och ungdomsnämndens lokalförsörjningsplan.

3.1.1 Verksamhetsanalys:

Förskola:



Det faktiska antalet av barn mellan 1-5 år i Linköpings kommun har sjunkit med nästan 800 barn mellan 2017 och 2023. Befolkningsprognosen visar att det ska sjunka med ytterligare uppemot 700 barn fram till 2027, jämfört med 2023, innan det enligt befolkningsprognos 2024-2033 vänder. Det innebär en överkapacitet om cirka 900 platser 2027, utifrån 95% av befolkningsprognosen vilket förväntas täcka barnomsorgsbehovet. Först 2032 korrelerar den totala platskapaciteten med befolkningsprognosen. Det skiljer sig mellan olika delar av kommunen och det är ingen geografisk del, sett ur ett större perspektiv, som har en underkapacitet av platser i förhållande till befolkningsprognos per stadsdel och tätort 2024-2033. Då antalet barn i förskolan fortsätter att minska kommer det fortsatt finnas behov av att anpassa lokaler och organisation för att minska överkapaciteten. Samtidigt ska antalet platser i förskolan vara tillräckligt under hela året, antalet inskrivna barn i förskolan varierar under året och är som högst i maj. Framåt behöver det bevakas hur prognosen utvecklas och lokala anpassningar i organisationen behöver vidtas vid behov.

Grundskola:

Befolkningsprognosen 2024 visar på färre elever i perioden (2024-2033) än befolkningsprognosen 2023. Under de närmaste åren kommer elevantalet i förskoleklass och årskurs 1-3 minska och därefter påverkas årskurs 4-6. När flera årskurser minskar innebär det att överkapaciteten som redan nu finns inom F-6 ökar kraftigt och åtgärder för att anpassa lokaler och organisation inom grundskolan F-6 utifrån dessa förändringar behöver vidtas. Inför läsåret 2024/2025 har grundskolan en överkapacitet motsvarande ca 2 300 platser inom F-6 varav ca 300 platser är på landsbygdsskolor. Prognosen medför att överkapaciteten kommer att öka ytterligare mellan 2025 till 2028 med cirka 700 platser vilket motsvarar två F-6 skolor. Under perioden mellan 2028 och 2032 är prognosen att överkapaciteten ökar med ytterligare cirka 900 platser vilket motsvarar tre F-6 skolor. Om åtgärder ej vidtas, så ökar lokalkostnaden per elev vilket medför att även nämndens lokalersättning till fristående skolor ökar. För årskurs 7-9 är elevantalet stabilt fram till 2030 men har vid 2032 minskat med motsvarande en högstadieskola, vilket behöver förberedas för. För anpassad grundskola ökar behovet av nya platser i början av planperioden men stabiliseras senare under perioden.

3.2 Pågående förändringar av beståndet

3.2.1 Byggnation/Genomförande

Namn	Stadsdel/Ort	Verksamhet	Klart/Inflyttning	Förändring barn-/elevplatser
Blästadsskolan - Modernisering	Ekholmen	F-6	2025	0
Fenomenmagasinet - Nybyggnation	Valla	Övrigt	2025	0
Högstadieskolor - Varseblivnings-/ alarmeringssystem	Ospecificerat	7-9	2025	0
Idrottshall Garnison - Avgående	Garnison	F-6	2025	0
Idrottshall - Ersättningslokal idrottshall Garnison	Ospecificerat	F-6	2025	0
Rosendalsskolan - Modernisering	Skäggetorp	F-6	2025	0
Vidingsjöskolan - Modernisering	Vidingsjö	F-6	2025	0
Anpassad grundskola - Tillfälliga platser tills permanent tillskapande av nya platser på ALG är i klara.	Ospecificerat	ANGR 7-9	2025	25
Anpassad grundskola - Utökning, ALG	Stångebro	7-9	2026	75
Konstruktörsgatan - Ny förskola	Berga	Förskola	2026	80
Konstruktörsgatan 29 - Avgående befintlig förskola (och administration anpassad grundskola).	Berga	Förskola	2026	-80
Konstruktörsgatan 29 - Avgående paviljong	Berga	Förskola	2026	-40
Bäckskolan - Nya lokaler administration	Berga	ANGR F-6	2026	-
Ellen Key - Ny förskola	Ryd	Förskola	2027	100
Avgående Ellen Key, tillfällig paviljong	Ryd	Förskola	2027	-40
Avgående platser Ryd	Ryd	Förskola	2027	-60
Slöjdsal Garnison - Avgående	Garnison	F-6	2027	0
Lärdomsgatan 26	Vallastaden	Förskola	2028	100
Avgående platser Lambohov	Lambohov	Förskola	2028	-40
Nykil skola - Avveckling paviljonger	Nykil	F-6	2032	-56

3.2.2 Utredningar

Namn	Stadsdel/Ort	Verksamhet	Utredning klar	Förändring barn-/elevplatser
Kvinnebyskolan - Utreda möjlig utökning	Kvinneby	ANGR F-6	2025	-
Arenaskolan, Berzeliuskolan - Anpassningar av lås och larm för att möjliggöra uthyrning.	Ospecificerat	7-9	2025	0
Familjecentralen i Ryd - Utreda framtida lokalisering	Ryd	Förskola	2025	0
Kontorslokaler central förvaltning - Effektivisering och samordning (2027) <i>Apotekaregatan 13C</i> <i>Storgatan 33</i> <i>Södra stånggatan 1</i>	Ospecificerat	Kontor	2025	-
Ulleviskolan - Utreda eventuella behov (2026)	Skäggetorp	F-6	2025	-
Resursskolor - Utreda framtida lokalisering för resursskolans verksamhet inom årskurserna 7-9 (2027)	Ospecificerat	F-6	2025	-
Tannefors - Nybyggnation (2028) <i>Kungsbergsskolan F-6 - Avgående paviljonger</i> <i>Tanneforsskolan - Avgående</i>	Tannefors	F-6	2025	588 -392 -196
Slaka/Skeda - Utreda justering platskapacitet (2030) <i>Slaka skola</i> <i>Skeda skola</i>	Slaka/Skeda	F-6	2025	+34 -164
Tornhagsskolan - Utökad behov idrott och NO (2028)	Gottfridsberg	F-6, 7-9	2026	0
Stolplyckan/Ekkällan - Ny förskola (2030) <i>Bostadsrätter innerstaden - Avgående</i>	Ekkällan	Förskola	2027	120 -50
Vikingstad - Eventuell utökning (2030)	Vikingstad	Förskola	2027	-

3.2.3 Övriga lokalförändringar inom planperioden

Barn- och ungdomsnämnden har beslutat (Dnr BOU 2021-497) att avyttra egenägda bostadsrätter samt att inte förlänga hyresavtal för de lokaler nämnden hyr in för fristående verksamheter. Båda processerna är igång och kommer att fortgå successivt under de kommande åren. Återbostadiseringen av bostadsrätter pågår och en beräknad första försäljning kommer att ske under våren 2025.

Kultur- och fritidsförvaltningen har beställt byggnation av Multihall på Stångebro där barn- och ungdomsnämnden vid färdigställande förväntas hyra in sig, planerad inflytt under 2028. Under förarbetet av den nya multihallen förelåg ett behov motsvarande 1,5 hallar för barn- och ungdomsnämndens räkning.

Den tidigare beslutade utredningen kring Skeda/Slaka (Dnr BOU 2017-117) är genomförd och visade att någon nyproduktion inte är aktuell. Planen framöver är nu istället att utöka antalet platser på Slaka skola genom Anpassningar av befintliga lokaler.

Några av utbildningslokalerna kommer framöver att fungera som trygghetspunkter för kommunens räkning. Under en samhällsstörning ska trygghetspunkten kunna fungera genom att reservkraften startar och andra resurser levereras dit. Trygghetspunkternas funktion kan variera beroende på vad som har inträffat och hur länge samhällsstörningen pågår. Trygghetspunkten ska finnas för kommuninvånarna vid samhällsstörningar när den egna bostaden ej är tillräcklig.

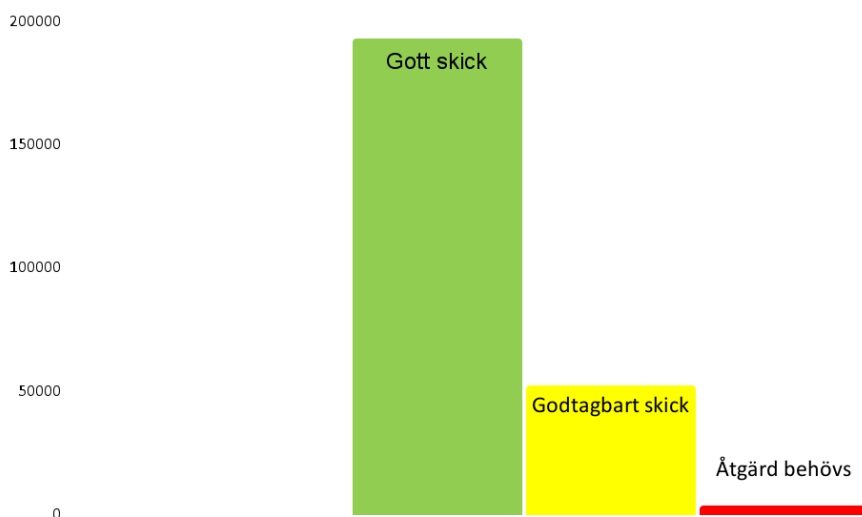
3.3 Lokalernas tekniska status

Lejonfastigheter har på uppdrag av och i samförstånd med kommunen, att uppföra, anskaffa och avyttra lokaler för kommunal verksamhet i den takt kommunens behov och krav förändras. Lejonfastigheter bistår kommunen med att administrera hanteringen av hyresavtal samt ansvarar för fastigheternas/lokalernas strategiska plan, uppdraget inkluderar att tillhandahålla teknisk status och underhållsplaner för fastigheterna.

Barn- och ungdomsnämnden har successivt och målmedvetet arbetat för att modernisera nämndens utbildningslokaler och den tekniska statusen är generellt god.

Den stora majoriteten av våra förskolor och skolor bedöms ha en fullgod teknisk status och är adekvat underhållna. Det planeras för sedvanliga underhållsåtgärder i närtid för de cirka 20 förskolor och skolor som är i behov av underhållsåtgärder.

Teknisk status i förhållande till antal kvadratmeter av Lejonfastigheters egenägda lokaler för förskola och grundskola,



Kommentar: Diagrammet ovan visar bedömd teknisk status i förhållande till inhyrda kvadratmeter av de lokaler som ägs av Lejonfastigheter. Under kategorin åtgärder behövs återfinns bara ett objekt, Bäckskolan som behöver förstärkta brandskyddsåtgärder, ett arbete som är beställt och beräknas färdigställas hösten 2024. Under kategori godtagbart skick återfinns flera förskolor och skolor där det planeras för underhållsåtgärder under de kommande åren.

4. Lokalförsörjningsanalys

Planeringen av förskole- och skolplatser bygger på Linköpings kommuns årliga befolkningsprognos som i sin tur grundas i nationell data samt lokal data utifrån miljö- och samhällsbyggnadsnämndens översiktsplaner och detaljplaner. Vid författandet av lokalförsörjningsplanen sker stadsplaneringen i högre takt än befolkningsutvecklingen. Det innebär att kommunen sannolikt kommer arbeta upp ett planöverskott. Ett planöverskott innebär att det blir något mer osäkert i prognoserna vilka områden, vilken omfattning och i vilken tid som byggnation kommer ske och när den kommunala servicen behöver vara utbyggd.

För att kunna möta medborgarnas behov av kommunal service behöver kommunen arbeta efter en strategi som möjliggör att samhällsfastigheterna finns planerade i översikts- och detaljplaner vilka snabbt kan beställas och bebyggas. Genom att tillämpa en strategi som möjliggör markreserver så tillgodoses detta vilket ökar möjligheterna för ett agilt agerande. Utredningen "Skola 2035" (BOU

2019-129) ligger till grund för de planer som finns för lokaler på lång sikt. Efter föregående års aktualitetsprövning av utredningen "Skola 2035" beslutades att det fortsatta arbetet ska omhändertas inom den ordinarie lokalförsörjningsprocessen där lokalförsörjningsplaner skrivs fram årligen. Förändringar och förseningar i detaljplanearbetet måste beaktas i den långsiktiga planeringen, då de kan påverka behovet av lokalförsörjning. I nuläget har barn- och ungdomsnämnden 19 markreserver för framtida för- och grundskolor.

Utöver detta pågår en översyn av samtliga verksamheter inom förvaltningen för att uppnå ett effektivt och resursoptimalt lokalutnyttjande. Bland annat undersöks möjligheten till att tomställa/plombera lokaler, för att på så sätt minska lokalkostnaderna.

4.1 Övergripande analys med lokalbehov och trender

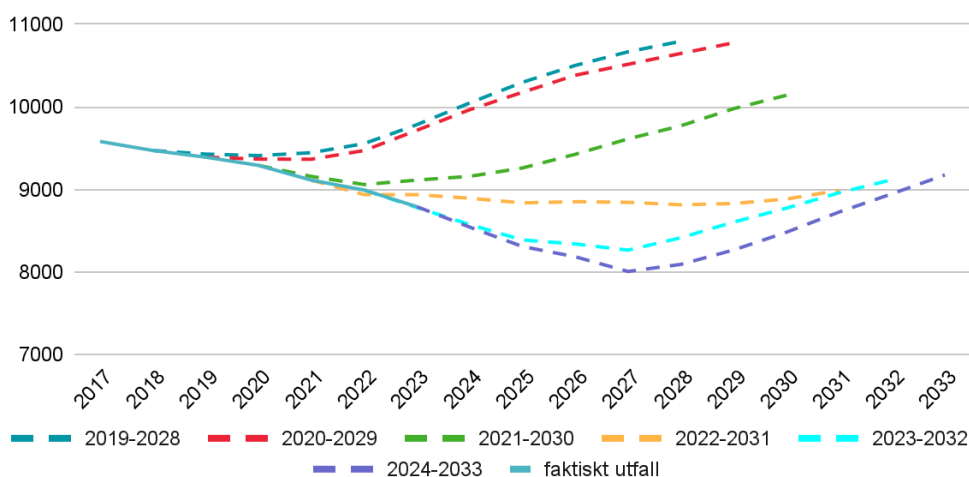
4.1.1 Osäkerhetsfaktorer i befolkningsprognos

Antalet invånare i Linköpings kommun har inte ökat enlighet med vad tidigare prognoserna förutspått. Den 31 december 2023 var Linköpings befolkning 636 personer lägre än vad man trodde i mars samma år. Orsakerna till detta är sammansatta och innefattar både lägre födelsetal och minskad inflyttning. Dessutom har Skatteverket påbörjat en process där man avregistrerar personer som bedöms ha utvandrat men som fortfarande står registrerade i kommunen. Under 2023 avregistrerades cirka 400 personer på detta sätt, och en liknande siffra förväntas under 2024. Befolkningsprognos per stadsdel och tätort, som baseras på befolkningsprognosen, används för att analysera platsbehov i olika områden. I dessa prognoser förutses nyproduktion, men i dagsläget är det viktigt att beakta osäkerheten kring olika nybyggnationer.

4.1.2 Antal faktiska barn och elever i förhållande till tidigare prognoser

Nedan redovisas utfallet av antal faktiska barn i förhållande till tidigare prognoser.

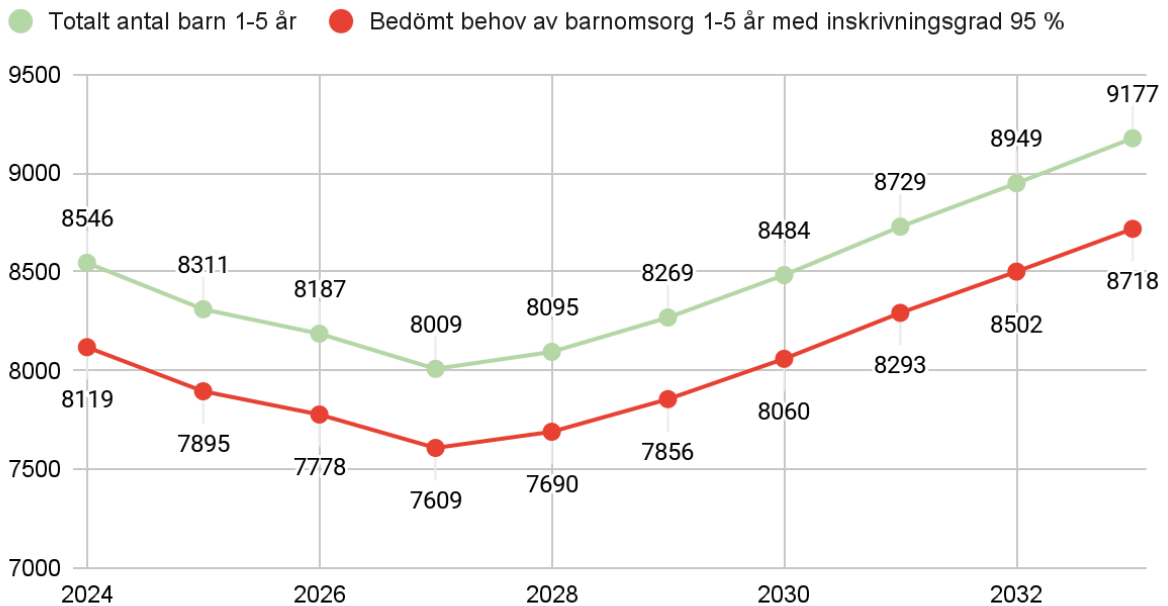
Befolkningsprognoser barn 1-5 år mellan 2019-2024 jämfört med faktiskt utfall utifrån Linköpings kommuns statistikdatabas



4.1.3 Barnprognos förskola

Inskrivningsgraden skiftar under året med färre barn i augusti och flest barn i maj/juni. Nedan diagram visar på totalt antal barn enligt Befolkningsprognos 2024-2033 samt 95% av prognosen som förväntas täcka barnomsorgsbehovet.

Antal barn 1-5 och bedömt behov av barnomsorg 1-5



Barnprognos 1-5 år från 'Linköpings kommuns kommunprognos' - 'Utbildning Kommunprognos 2024-2033 0-19 år framtagen 2023-04'. Observera att skalan på Y-axeln är bruten i diagrammet.

Antalet barn i förskoleåldern prognostiseras att fortsätta minska fram till 2027, för att nå 2024 års nivå efter 2030 och sedan fortsätta i en uppåtgående trend under resterande planperiod.

Utbildningsförvaltningen behöver fortsätta arbetet med att effektivisera nyttjandet av befintliga lokaler och se över om det finns möjlighet att minska lokalkostnaderna ytterligare.

Lagkravet *Förskola för fler barn*, som trädde i kraft på utbildning från juli 2023, innebär att hemkommunen ska verka för att fler barn i ålder 3-5 år ska börja i förskolan samt att direktinskrivning ska ske av barn mellan 3-5 år som vistats, eller har vårdnadshavare som vistats, i Sverige en kortare tid. Vi eftersträvar genom detta att andelen inskrivna barn i förskolan ska öka i Linköpings kommun vilket kan innebära en viss geografisk påverkan i några områden. Detta är områden där vi ser att det finns utrymme för en ökning och bedömningen är att 95% av prognosen förväntas täcka barnomsorgsbehovet även i dessa områden.

4.1.4 Elevprognos grundskola

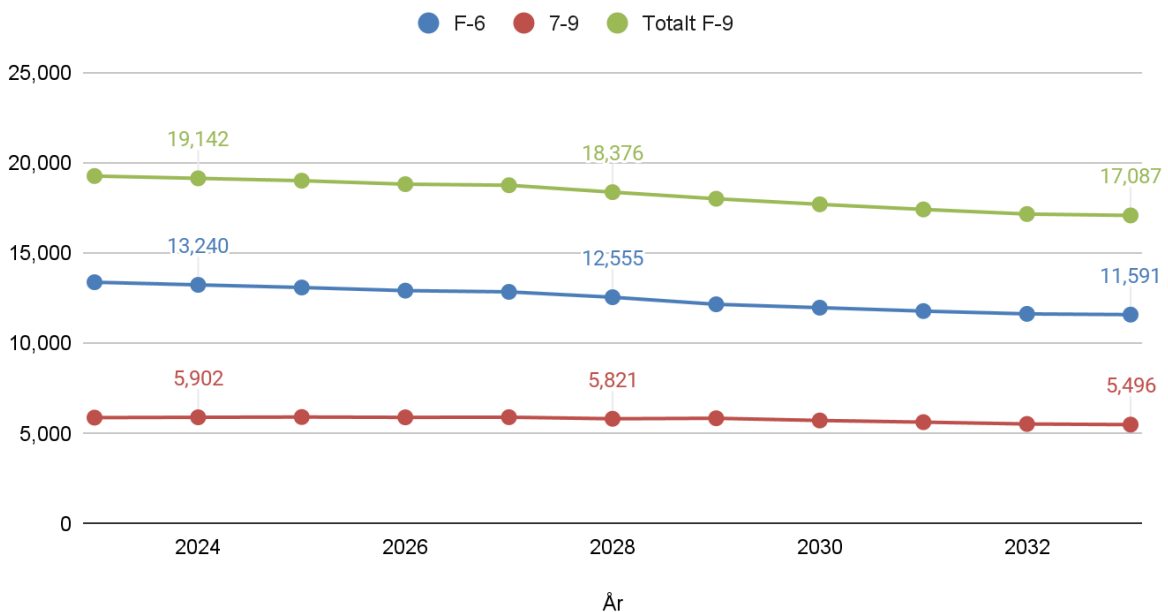
I befolkningsprognosen 2024, jämfört med befolkningsprognosen 2023, är det 149 elever färre i åldersgruppen 6-15 år för år 2024, det är en procentuell avvikelse med -0,8. Störst är avvikelsen i åldersgruppen 6-9 år med -64 elever.

Under de kommande åren kommer elevantalet i årskurserna F-6 minska. Antalet barn i förskolan beräknas dock öka igen från 2028, vilket leder till att elevantalet i F-6 börjar öka igen runt 2033, precis i slutet av den aktuella prognosperioden.

Under de kommande åren beräknas antalet elever i årskurserna 7-9 ligga relativt stabilt, för att sedan minska mot slutet av prognosperioden med cirka 100 elever per år.

Under prognosperioden kommer elevantalet att minska, vilket innebär att behovet av nya skollokaler minskar eller upphör helt. Eventuella nybyggen i framtiden bör ha andra syften än att skapa nya platser, till exempel för effektivare verksamhet, bättre arbetsmiljö eller strategiska satsningar. För att öka nyttjandegraden av befintliga lokaler behöver antalet elever i verksamheterna öka eller antalet platser minska. Utbildningsförvaltningen har således ett fortsatt viktigt uppdrag att förtäta där det är möjligt. Samtidigt är bedömningen att antalet elever inom anpassad grundskola kommer att öka inom planperioden.

Antal elever totalt i årskurs F-9 och uppdelat F-6 och 7-9

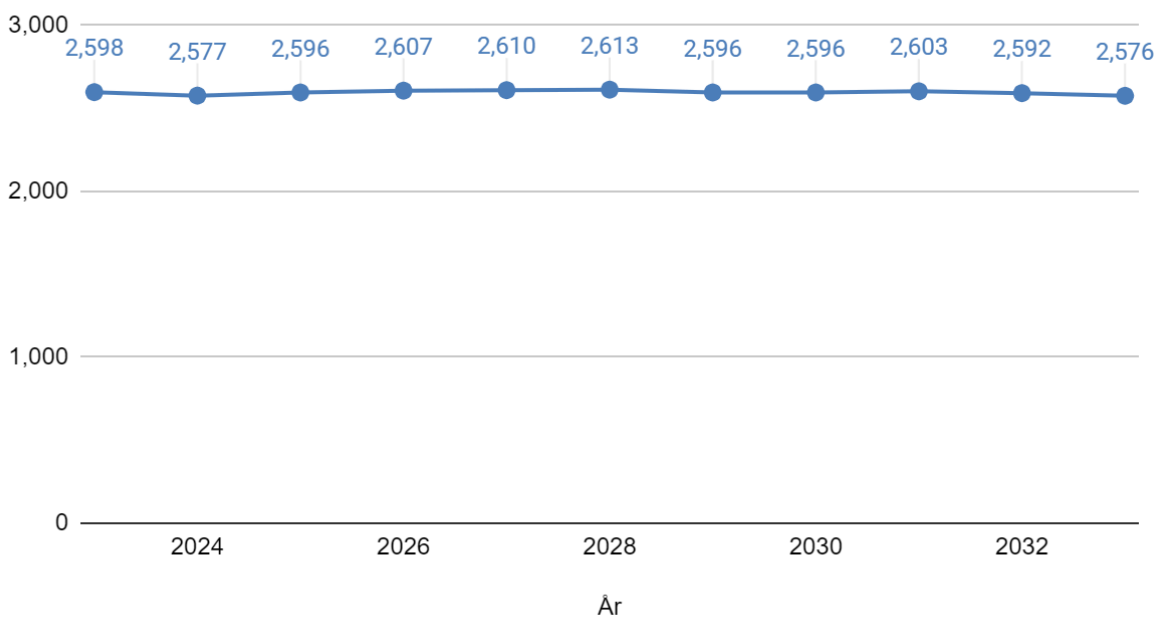


Elevprognos årskurs F-9 från Linköpings kommuns kommunprognos - Utbildning Kommunprognos 2024-2033 0-19 år framtagna 2024-03.

4.1.5 Prognos fristående verksamheter

Andelen placerade barn i fristående förskolor har senaste åren varit cirka 21%. I januari 2024 var cirka 8150 barn placerade i förskolan i Linköpings kommun. Av dessa var cirka 1750 barn placerade i fristående förskola (ca 21,5%). 2025 års budget baseras på att de fristående förskolorna konstanthåller inskrivningsnivån, vilket medför att andelen ökar till 22%. Om de fristående utövarna kommande år fortsatt konstanthåller inskrivningsnivån ser vi att denna procentsats kommer att öka.

Prognos antal elever på fristående skolor i årskurs F-9



Kommentar: Prognosen för de fristående skolorna bygger på faktiskt elevantal inför läsåret 2024/2025 samt en förväntan att de har kvar samma kapacitet som läsåret 2024/2025.

Kunskapsskolan avvecklas efter läsårets slut. Internationella Engelska skolan (IES) startar upp med förskoleklass och lågstadie från hösten 2024. I prognosen beräknas IES nå full kapacitet i dessa årskurser till hösten 2027. Andel elever i fristående skolor årskurs F-9 är cirka 14%.

4.2 Övriga utmaningar

Utbildningsförvaltningen arbetar långsiktigt och proaktivt med säkerhetsfrågor på skolorna. På enskilda skolor bedöms det sannolikt finnas behov av att förbättra säkerheten i den fysiska miljön, såsom lås, larm samt andra tekniska lösningar.

Förvaltningens risk- och sårbarhetsanalys har identifierat behov av alarmerings- och varseblivningssystem på högstadieskolorna. Planen var att genomföra en pilotinstallation på en högstadieskola under hösten 2023 och sedan genomföra installationer på övriga högstadieskolor under 2024. Detta arbete har blivit försenat och framflyttat. Målsättningen är att varseblivningssystem för berörda skolor ska finnas på plats under 2025.