




Resultatmätning IUG Linköping

Läsåret HT22 – VT23

Resultatmätning



- Vi gör en årlig enkätundersökning med idrottslärare om effekterna för eleverna.
 - Mätningen startar med en nollmätning i årskurs 4 och följs av uppföljningsmätningar med samma klass i slutet av varje läsår.
 - Idrottsläraren gör en skattning av hur eleverna utvecklas efter särskilda indikatorer. Mätningen görs i form av en digital enkät.
 - Lsåret HT22-VT 23 gjordes en nollmätning (HT-22) och en 1-årsmätning (VT-23) på Rosendalsskolan i Linköping.
 - Resultaten presenteras i bifogad pdf- fil.
- 

Elevenkäter

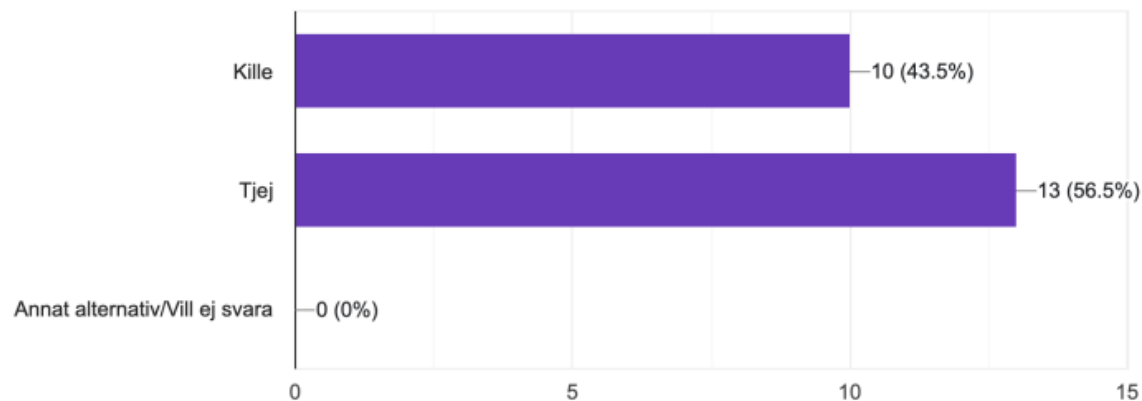
Varje år gör vi också en enklare enkät med eleverna på ett urval av skolor. Under VT23 genomfördes enkäten på Nya Rydskolan och Tornhagsskolan

Elevenkät Nya Rydskolan

Juni 2023

23 elever svarade

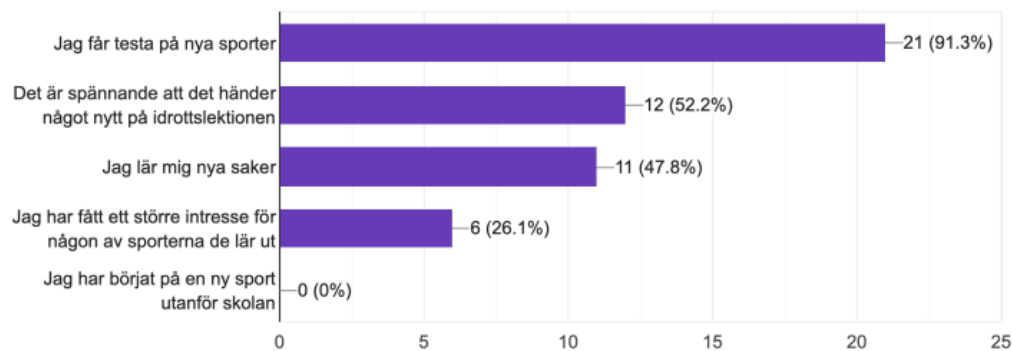
Kön
23 responses



Elevenkät Nya Rydskolan

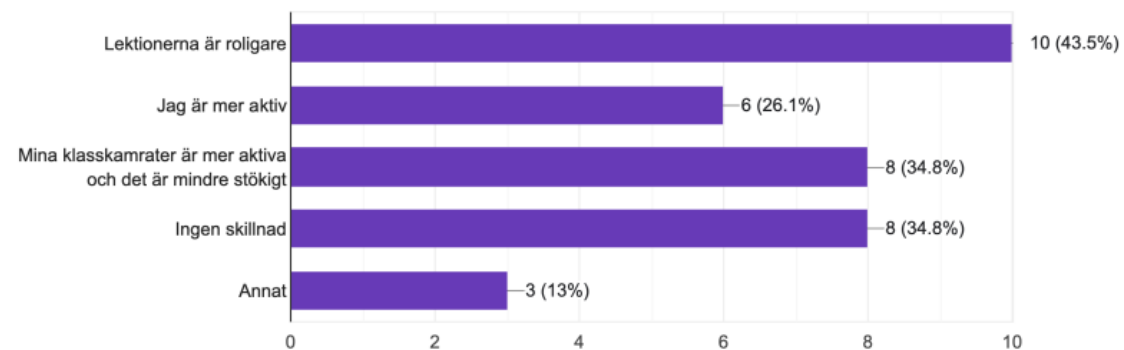
1. Vad tycker du är bra med IUG? Välj minst 1 och högst 3 alternativ nedan.

23 responses



3. På vilket sätt är idrottslektionen annorlunda när IUGs ledare håller i den? Välj minst 1 och högst 3 alternativ nedan.

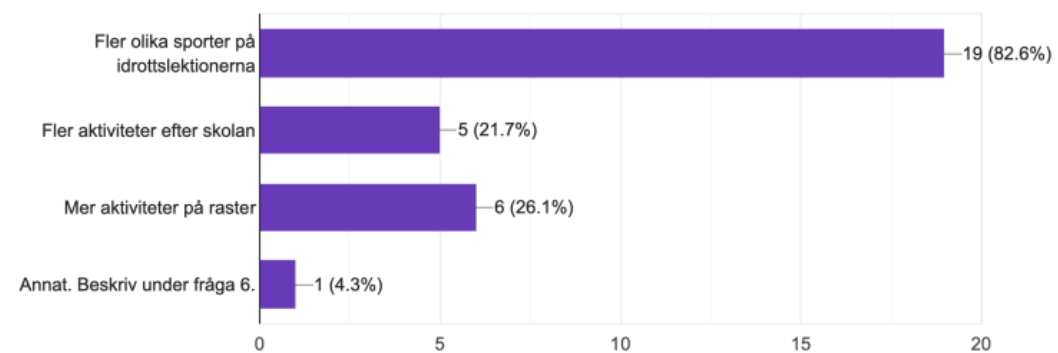
23 responses



Elevenkät Nya Rydskolan

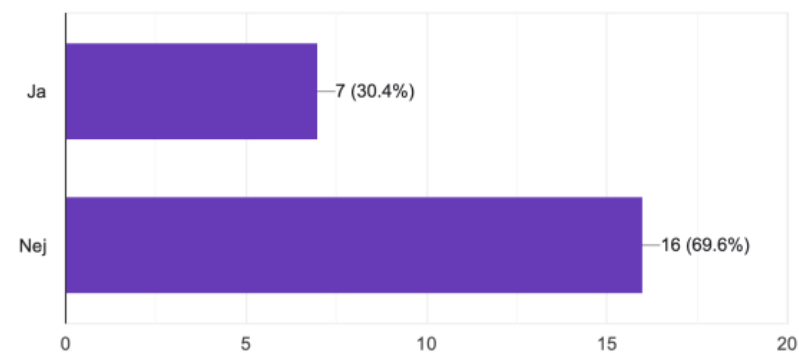
4. Hur skulle du vilja att IUG utvecklas? Välj minst 1 och högst 2 alternativ nedan.

23 responses



5. Har IUG inspirerat dig till att börja utöva en sport på din fritid

23 responses



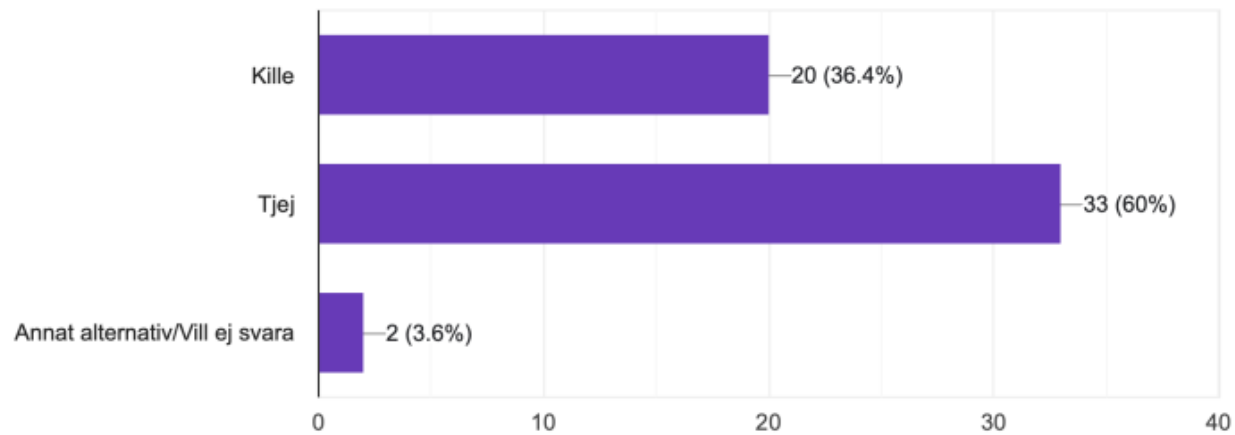
Elevenkät Tornhagsskolan

Juni 2023

55 elever svarade

Kön

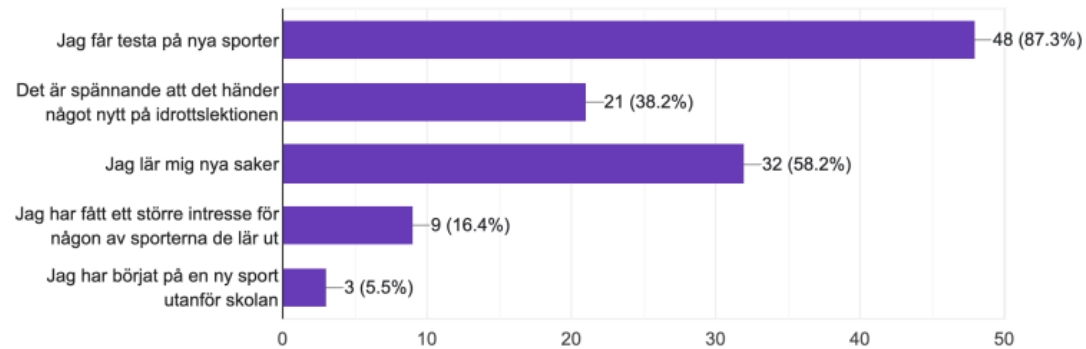
55 responses



Elevenkät Tornhagsskolan

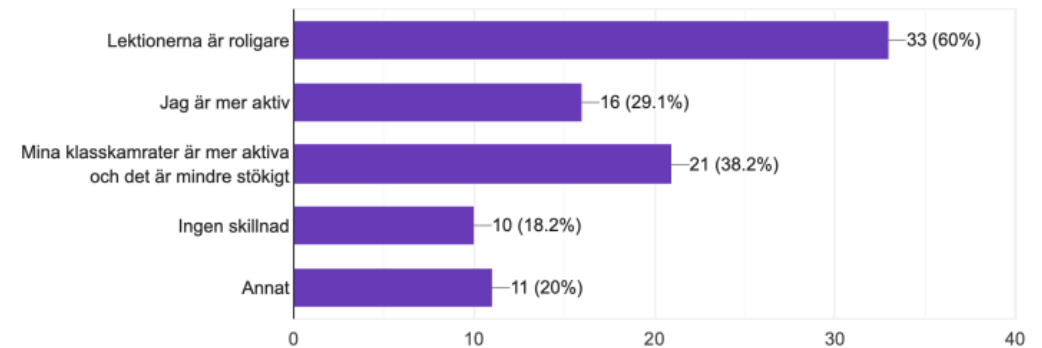
1. Vad tycker du är bra med IUG? Välj minst 1 och högst 3 alternativ nedan.

55 responses



3. På vilket sätt är idrottslektionen annorlunda när IUGs ledare håller i den? Välj minst 1 och högst 3 alternativ nedan.

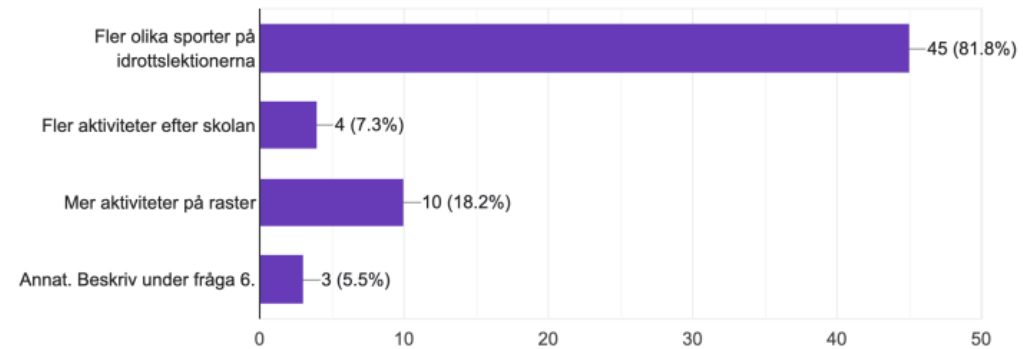
55 responses



Elevenkät Tornhagsskolan

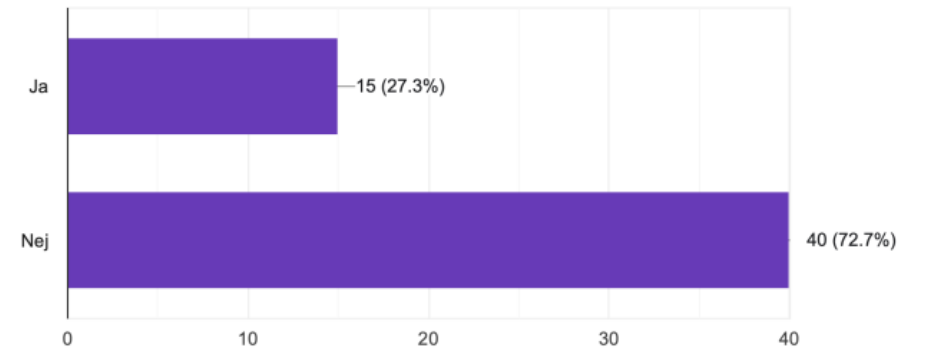
4. Hur skulle du vilja att IUG utvecklas? Välj minst 1 och högst 2 alternativ nedan.


55 responses



5. Har IUG inspirerat dig till att börja utöva en sport på din fritid

55 responses





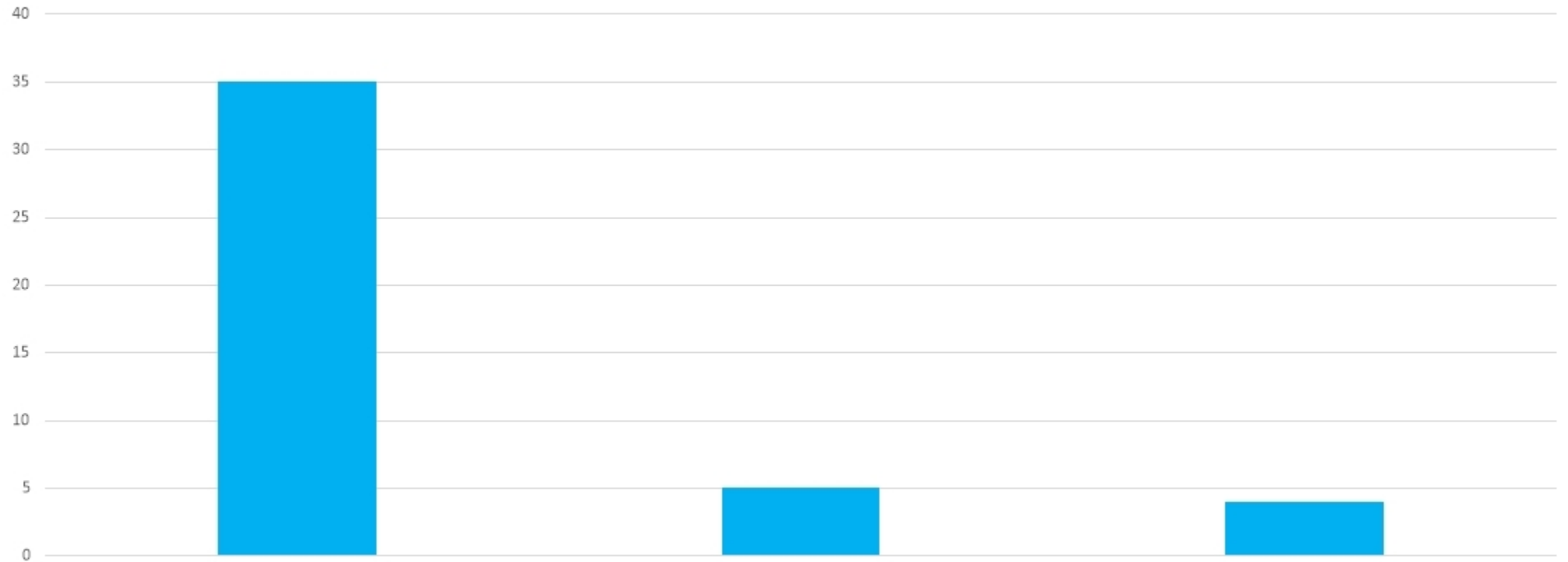
Veckovis betygsättning av IUGs ledare

- Efter varje vecka som en IUG ledare har varit ute på en skola fyller idrottsläraren i en kort enkät om ledarens prestation
- Resultat för Linköpings kommun HT22 & VT23 presenteras på nästkommande slides
- 44 svar. Betygsintervall 1-5 (Inte tillfredsställande till mycket tillfredsställande)

Planering

Planering före lektion och lektionsupplägg

Planering



1

35 st 5:or

2

5 st 4:or

3

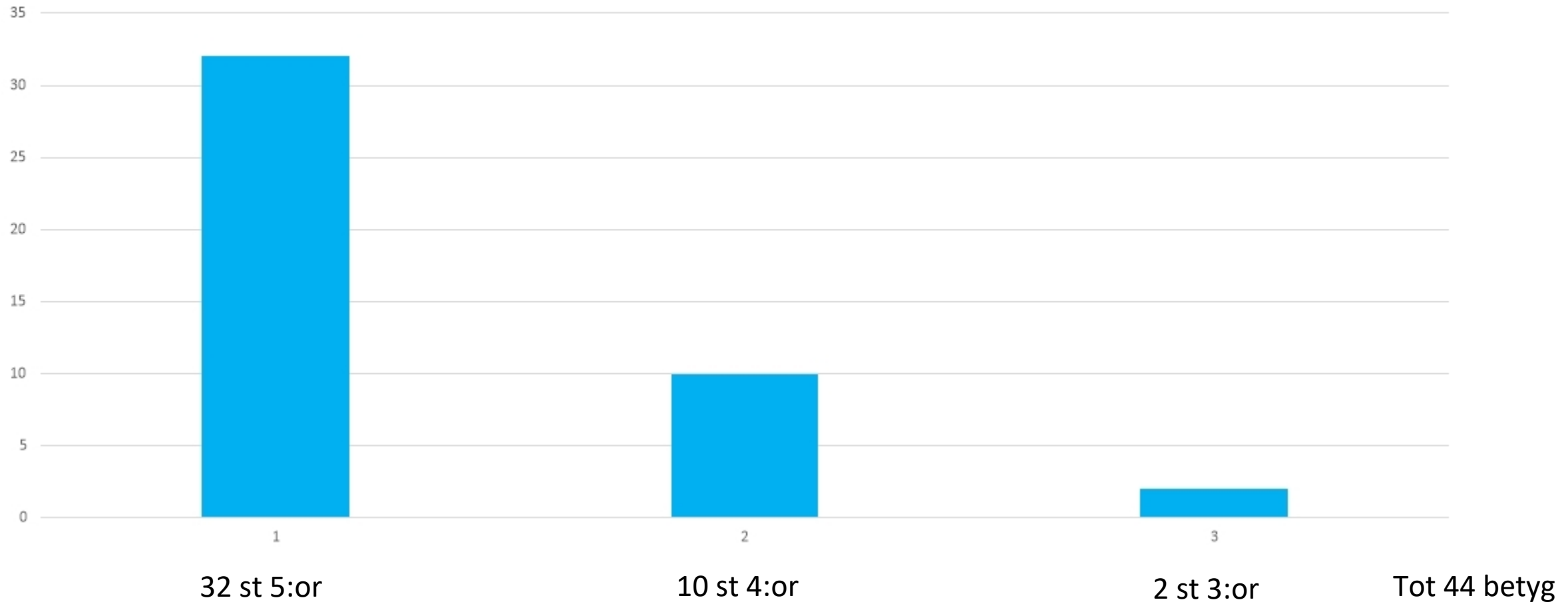
4 st 3:or

Tot 44 betyg

Pedagogik

Anpassat efter ålder, tydliga instruktioner, leder gruppen

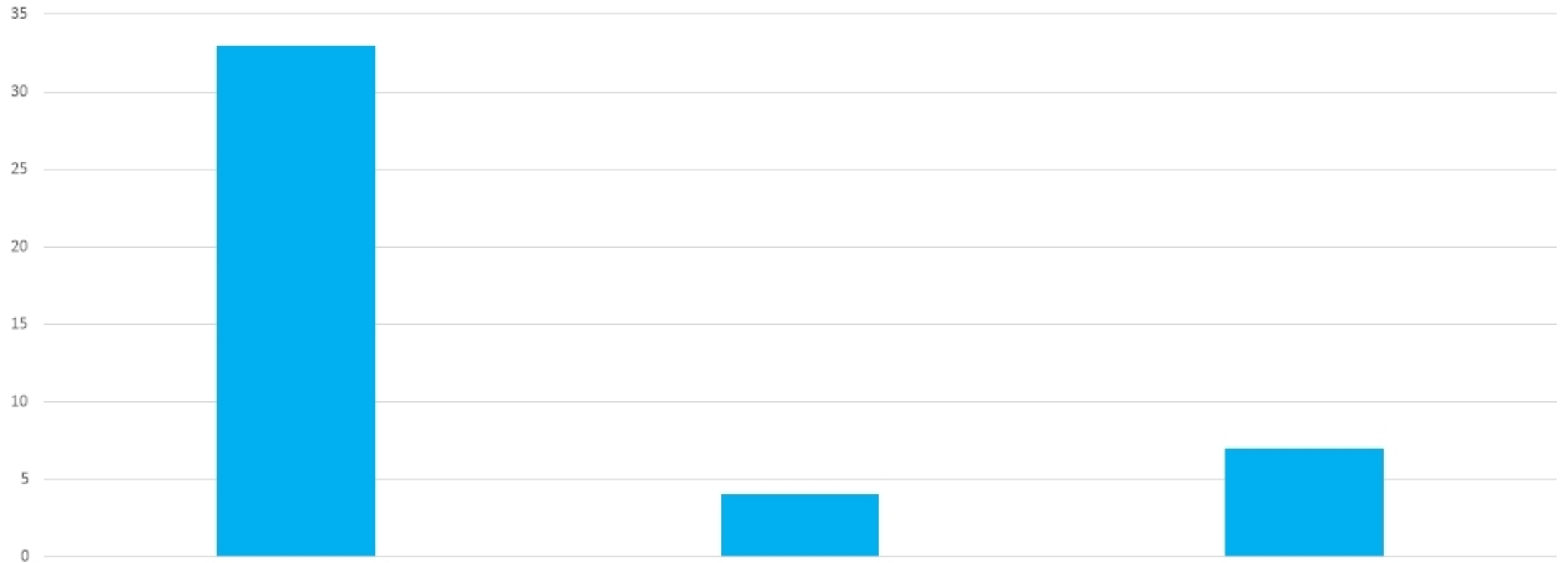
Pedagogik



Kommunikation

God kommunikation inför-under-efter aktivitetsvecka

Kommunikation



1

33 st 5:or

2

4 st 4:or

3

7 st 3:or

Tot 44 betyg