



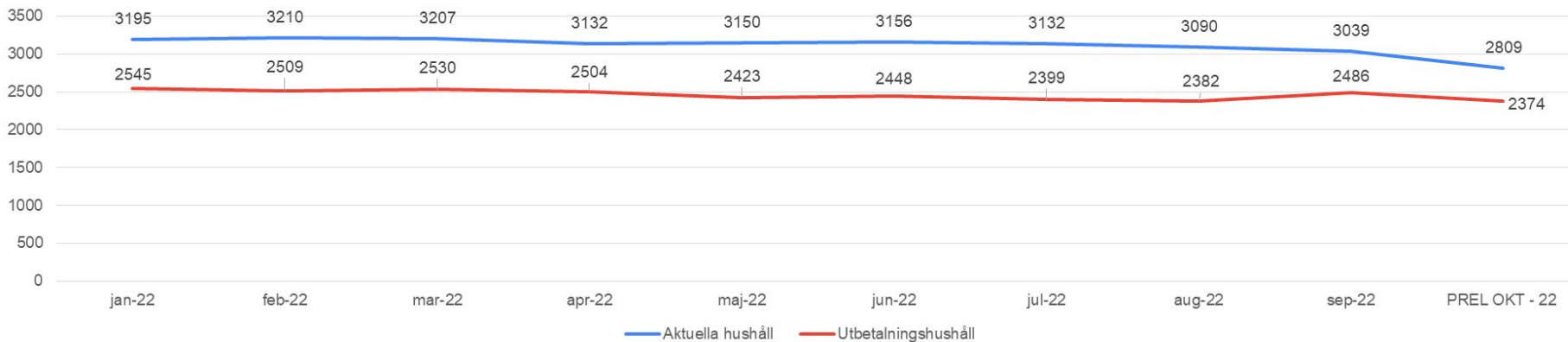
IAF
Integration- och
arbetsmarknadsförvaltningens
Nämndrapport

202201-202210

Utbetalt ekonomiskt bistånd för perioden



Hushåll

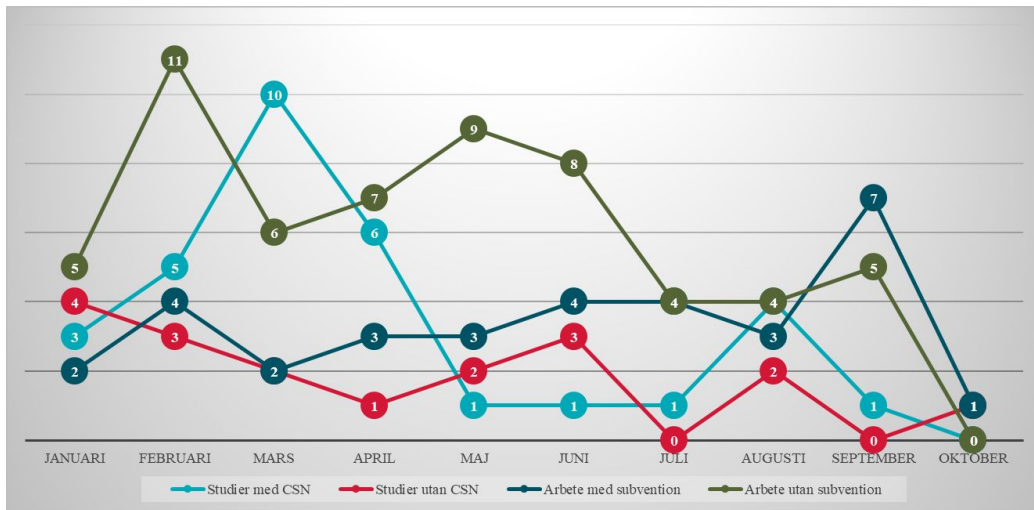




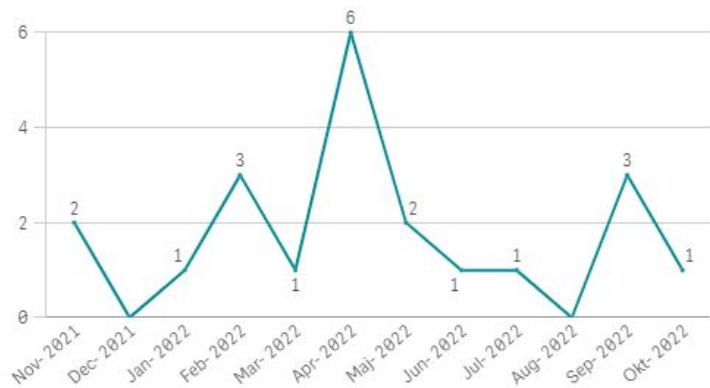
Figur 3; Antal inskrivna AMC och TUA



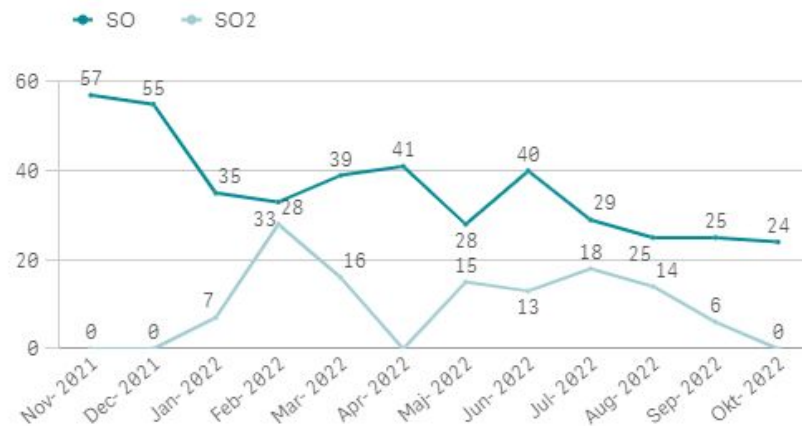
Figur 4; Totalt antal deltagare som är avslutade. Data från AMC och TUA.
(Motsvarar figur 6 i ordinarie nämndrapport.)



Figur 5; Antal avslutade till studier med/utan CSN samt antal avslutade som påbörjat arbete med/utan subvention. Data från AMC och TUA. (Motsvarar figur 7 och 8 i ordinarie nämndrapport.)



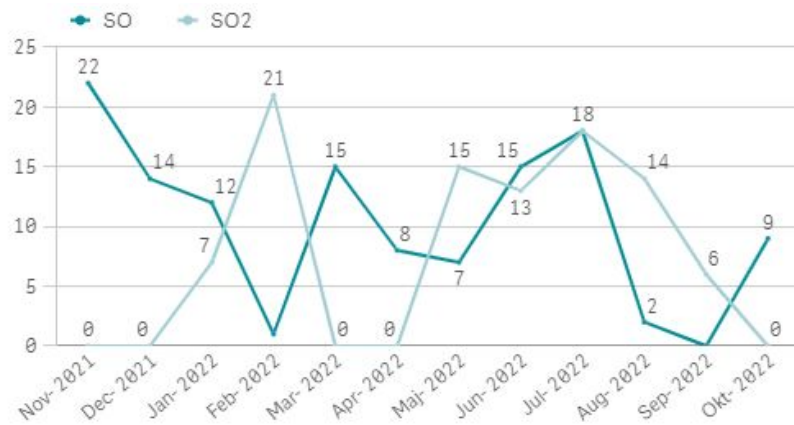
Figur 6; Antal avslutade deltagare med offentligt skyddad anställning till arbete med/utan subvention, eller studier. (Figur 10 i ordinarie nämndrapport.)



Figur 7; Antal deltagare som är pågående inom Samhällsorientering (SO) eller Fördjupad samhällsorientering (SO2) per månad. Data från Region Östergötland. (Figur 15 i ordinarie nämndrapport.)



Figur 8; Antal grupper inom Samhällsorientering (SO) och Fördjupad samhällsorientering (SO2) per månad. Data från Region Östergötland. (Figur 16 i ordinarie nämndrapport.)



Figur 9; Påbörjade deltagare inom Samhällsorientering (SO) och Fördjupad samhällsorientering (SO2) per månad. Data från Region Östergötland. (Figur 17 i ordinarie rapport.)