
Uppföljning SUS

1 januari–31 december 2021

Samordningsförbundet Centrala Östergötland

Linda Andersson



EUROPEISKA UNIONEN
Europeiska socialfonden

Förbundet driver projekt som medfinansieras av
Europeiska unionen/Europeiska socialfonden

INNEHÅLLSFÖRTECKNING

1	Bakgrund	- 3 -
2	Metod.....	- 3 -
3	Omvärldsanalys	- 4 -
4	Uppföljning av individinriktade insatser för SCÖ över tid	- 6 -
5	Uppföljning av volyminsatser	- 10 -
5.1	Individinriktade volyminsatser	- 10 -
5.2	Strukturövergripande volyminsatser	- 10 -
6	Trender för Insatskatalogen	- 12 -
7	Insatser med deltagaruppgifter	- 13 -
7.1	Uppföljning av SCÖ och jämförelser med samordningsförbund i riket	- 13 -
7.2	Uppföljning av insats AF-team.....	- 19 -
7.3	Uppföljning av insats AF-team direkt	- 21 -
7.4	Uppföljning av insats AG-team Kinda	- 24 -
7.5	Uppföljning av insats AG-team Linköping.....	- 25 -
7.6	Uppföljning av insats Backaberg.....	- 28 -
7.7	Uppföljning av insats Café Drivbänk.....	- 31 -
7.8	Uppföljning av insats Drivbänk Odling/Yttre skötsel	- 32 -
7.9	Uppföljning av insats Drivbänk Storhushåll	- 36 -
7.10	Uppföljning av insats Insteget Kinda	- 36 -
7.11	Uppföljning av insats Jonsbo	- 39 -
7.12	Uppföljning av insats Ryds Herrgård	- 42 -
7.13	Uppföljning av insats Stenvalvsbron.....	- 42 -
7.14	Uppföljning av Insteget.....	- 44 -
7.15	Uppföljning av Samordningsbron	- 44 -
7.16	Uppföljning av Samordningsbron 2.0	- 44 -
8	Definitioner och begrepp	- 45 -
8.1.1	Förkortningar	- 45 -
8.1.2	Insatstyp och inriktning	- 45 -
8.1.3	Tid i offentlig försörjning.....	- 46 -
8.1.4	Deltagarens högsta slutförda utbildning.....	- 46 -
8.1.5	Aktivt arbetssökande.....	- 47 -
8.1.6	Försörjning	- 47 -

8.1.7	Sysselsättning - förvärvsarbete	- 47 -
8.1.8	Sysselsättning - studier.....	- 48 -
8.1.9	Sysselsättning – aktivt arbetssökande som ej studerar eller arbetar	- 48 -
8.1.10	Sysselsättning – övriga	- 48 -
8.1.11	Avslutningsanledningar.....	- 48 -
8.1.12	Tid i insats och genomsnittlig inskrivningstid	- 49 -

1 BAKGRUND

SUS står för *Sektorsövergripande system för uppföljning av samverkan och finansiell samordning inom rehabiliteringsområdet*. SUS är ett nationellt webbaserat system som gör det möjligt för förbundsmedlemmarna att följa upp resultatet av bland annat samordningsförbundens insatser. Försäkringskassan är systemägare, och ansvarar för drift, förvaltning och utveckling, men ansvaret för uppföljningssystemet SUS är myndighetsgemensamt. Förutom uppföljning på lokal nivå kan även uppföljning i SUS ske på regional och nationell nivå. Uppgifterna i SUS används bland annat som stöd i Försäkringskassans åiterrapportering till regeringen. Läs mera om SUS på susam.se.

Det går idag att registrera både individinriktade och strukturövergripande insatser i SUS, vilket sker med personuppgifter eller i volymer.

SUS kräver ett särskilt samtycke från deltagaren för att få registrera personuppgifter i systemet. Det är en frivillig registrering och de deltagare som ej samtycker registreras anonymt och registreras då enbart som antal män och kvinnor som varit aktuella att delta i insatsen under året. En deltagare som registrerats anonymt redovisas inte i statistiken efterföljande år. Totalt antal deltagare i en pågående insats kan därför vara fler än det som redovisas. Deltagare med skyddad identitet registreras också anonymt. SUS-blanketternas ifyllnad skall göras i samråd med deltagaren.

Unika deltagare innebär att en person (utgår från personnummer) räknats en gång oavsett hur många gånger personen medverkat i en eller flera insatser. Då antalet deltagare inte är unika innebär det att en eller flera personers data redovisas flera gånger.

Enbart aggregerade uppgifter redovisas i SUS för att det inte ska gå att knyta rapporters uppgifter till enskilda individer.

2 METOD

Datauttag i den här bilagan omfattar perioden 1 januari till och med den 31 december 2021 och datauttag i SUS gjordes den 8 februari 2022 för SCÖ (med undantag för ekonomiuppgifter) och den 14 mars 2022 för övrig data.

När deltagarna i en insats eller antalet avslutade deltagare varit färre än 10 personer redovisas inte resultat på insatsnivå. För att könsuppdelad redovisning ska ske krävs minst 5 deltagare av vardera kön.

Om antalet deltagare inte är detsamma som antalet unika deltagare i en insats/insatser hos SCÖ har detta specificerats i tabellerna med deltagarflöden.

Definitioner och begrepp som används i diagrammen och tabellerna förklaras längst bak i bilagan.

3 OMVÄRLDSANALYS

TABELL 1. UTFALL FÖR SAMORDNINGSFÖRBUND CENTRALA ÖSTERGÖTLAND, VÄSTRA ÖSTERGÖTLAND OCH ÖSTRA ÖSTERGÖTLAND

Samordningsförbund:	Centrala Östergötland / Östergötland			Västra Östergötland / Östergötland			Östra Östergötland / Östergötland		
	totalt	kvinnor	män	totalt	kvinnor	män	totalt	kvinnor	män
Individinriktade insatser med personuppgifter									
Deltagare totalt:									
Antal	253	110	143	271	128	143	334	179	155
Fördelning	100%	43%	57%	100%	47%	53%	100%	54%	46%
Deltagare:									
Antal	252	110	142	267	126	141	327	178	149
Fördelning	100%	44%	56%	100%	47%	53%	100%	54%	46%
Antal unika	232	105	127	217	109	108	173	94	79
Anonyma deltagare:									
Antal	1	0	1	4	2	2	7	1	6
Fördelning	100%		100%	100%	50%	50%	100%	14%	86%
Andel anonyma av totalt antal deltagare	0%		1%	1%	2%	1%	2%	1%	4%
Avslutade deltagare:									
Antal	125	50	75	125	58	67	161	93	68
Fördelning	100%	40%	60%	100%	46%	54%	100%	58%	42%
Antal unika	110	47	63	112	54	58	88	51	37
Andel yngre än 30 år	34%	36%	33%	44%	33%	54%	39%	45%	31%
Andel med offentlig försörjning i mer än 3 år	52%	62%	45%	46%	45%	48%	58%	62%	51%
Andel med en grundskoleexamen som högst slutförda utbildning	33%	36%	31%	26%	17%	34%	37%	38%	35%
Andel med någon form av eftergymnasial utbildning	30%	32%	29%	13%	21%	6%	10%	10%	10%
Genomsnittlig inskrivningstid i dagar	238	260	224	325	359	295	327	325	330
Antal i förvärsarbete	56	17	39	30	11	19	15	5	10
Förvärsarbete, motsvarande antal heltidsarbeten*	53,0	16,7	36,3	24,1	8,3	15,8	11,3	3,2	8,1
Andel i förvärsarbete	45%	34%	52%	24%	19%	28%	9%	5%	15%
Andel av förvärsarbetande med subventionerad lön	88%	94%	85%	47%	27%	58%	80%	80%	80%
Andel av förvärsarbetande med mer än 3 år i tid i offentlig försörjning	54%	65%	49%	43%	45%	42%	73%	100%	60%
Andel av förvärsarbetande som var yngre än 30 år vid start	25%	24%	26%	57%	45%	63%	40%	80%	20%
Antal i förvärsarbete och/eller studier	61	18	43	36	15	21	27	15	12
Förvärsarbete och/eller studier, motsvarande antal heltidsarbeten*	58,1	19,0	39,1	30,6	13,3	17,3	20,8	10,7	10,1
Ekonomiskt utfall insatser med personuppgifter	18 311 497 kr			6 791 753 kr			8 300 476 kr		
Individinriktade insatser med volymregistreringar i antal deltagare	171			402			819		
Ekonomiskt utfall individinriktade volyminsatser	470 311 kr			2 907 758 kr			555 000 kr		
Strukturövergripande insatser med volymregistreringar i antal deltagare	12196			1559			641		
Ekonomiskt utfall strukturövergripande insatser	13 923 893 kr			1 679 364 kr			1 744 524 kr		
Totala medelstillgångar	42 781 812 kr			14 932 000 kr			18 827 000 kr		
... varav medlemsfinansiering	13 838 000 kr			13 432 000 kr			17 322 000 kr		
... varav ESF-medel	20 454 853 kr			0 kr			0 kr		
Administrativa kostnader	3 735 135 kr			1 032 782 kr			4 649 000 kr		
Insatskostnader	32 705 701 kr			11 378 875 kr			10 600 000 kr		
Resultat	6 340 976 kr			2 520 343 kr			3 578 000 kr		

Förklaringar:

En person kan medverka (registreras) flera gånger inom en insats och/eller i flera av förbundets insatser under året.

När antalet deltagare och antalet unika deltagare skiljer sig åt innebär det att en eller flera personers data redovisas flera gånger i resultat.

* 1 heltid motsvarar 40 h

TABELL 2. UTFALL FÖR SAMORDNINGSFÖRBUND I ÖSTERGÖTLANDS LÄN RESPEKTIVE RIKET

	Samordningsförbundet:			Östergötland			Riket		
	totalt	kvinnor	män	totalt	kvinnor	män	totalt	kvinnor	män
Individeriktade insatser med personuppgifter									
Deltagare totalt:									
Antal	858	417	441	18 059	9 781	8 278			
Fördelning	100%	49%	51%	100%	54%	46%			
Deltagare:									
Antal	846	414	432	17 514	9 491	8 023			
Fördelning	100%	49%	51%	100%	54%	46%			
Antal unika	620	307	313	16 319	8 828	7 491			
Anonyma deltagare:									
Antal	12	3	9	545	290	255			
Fördelning	100%	25%	75%	100%	53%	47%			
Andel anonyma av totalt antal deltagare	1%	1%	2%	3%	3%	3%			
Avslutade deltagare:									
Antal	411	201	210	8 260	4 437	3 823			
Fördelning	100%	49%	51%	100%	54%	46%			
Antal unika	310	152	158	7 874	4 230	3 644			
Andel yngre än 30 år vid start	39%	39%	39%	37%	32%	44%			
Andel med offentlig försörjning i mer än 3 år vid start	53%	57%	48%	43%	48%	38%			
Andel med en grundskoleexamen som högst slutförda utbildning	32%	31%	33%	33%	29%	38%			
Andel med någon form av eftergymnasial utbildning	17%	18%	16%	17%	20%	14%			
Genomsnittlig inskrivningstid i dagar	299	319	281	309	307	312			
Antal i förvärsarbete	101	33	68	1 853	867	986			
Förvärsarbete, motsvarande antal heltidsarbeten*	89,3	28,7	60,6	1 608,8	720,3	889,3			
Andel i förvärsarbete	25%	16%	32%	22%	20%	26%			
Andel av förvärsarbetande med subventionerad lön	74%	70%	76%	62%	58%	65%			
Andel av förvärsarbetande med mer än 3 år i tid i offentlig försörjning	53%	64%	49%	32%	37%	28%			
Andel av förvärsarbetande som var yngre än 30 år vid start	37%	39%	35%	40%	34%	45%			
Antal i förvärsarbete och/eller studier	124	48	76	2 696	1 345	1 351			
Förvärsarbete och/eller studier, motsvarande antal heltidsarbeten*	109,6	43	66,6	2 375,2	1 150	1 225,8			
Ekonomiskt utfall insatser med personuppgifter	33 403 726 kr			426 876 322 kr					
Individeriktade insatser med volymregistreringar i antal deltagare	1 392			6 073					
Ekonomiskt utfall individeriktade volyminsatser	3 933 069 kr			30 340 236 kr					
Strukturövergripande insatser med volymregistreringar i antal deltagare	14 396			41 334					
Ekonomiskt utfall strukturövergripande insatser	17 347 781 kr			105 775 205 kr					
Totala medelstillgångar	76 540 812 kr			851 441 079 kr					
... varav medlemsfinansiering	44 592 000 kr			606 141 271 kr					
... varav ESF-medel	20 454 853 kr			116 194 686 kr					
Administrativa kostnader	9 416 917 kr			95 077 356 kr					
Insatskostnader	54 684 576 kr			563 120 863 kr					
Resultat	12 439 319 kr			193 242 860 kr					

Förklaringar:

En person kan medverka (registreras) flera gånger inom en insats och/eller i flera av ett förbunds insatser under året.

När antalet deltagare och antalet unika deltagare skiljer sig åt innebär det att en eller flera personers data redovisas flera gånger i resultat.

* 1 heltid motsvarar 40 h

4 UPPFÖLJNING AV INDIVIDINRIKTADE INSATSER FÖR SCÖ ÖVER TID

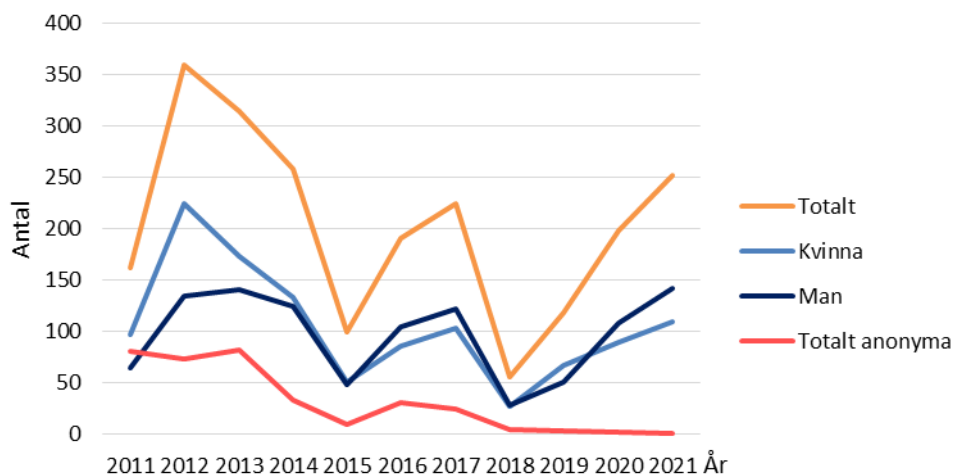


DIAGRAM 1. INDIVIDER MED DELTAGARUPPGIFTER I SUS FÖR SCÖ ÖVER TID (2011-2021)

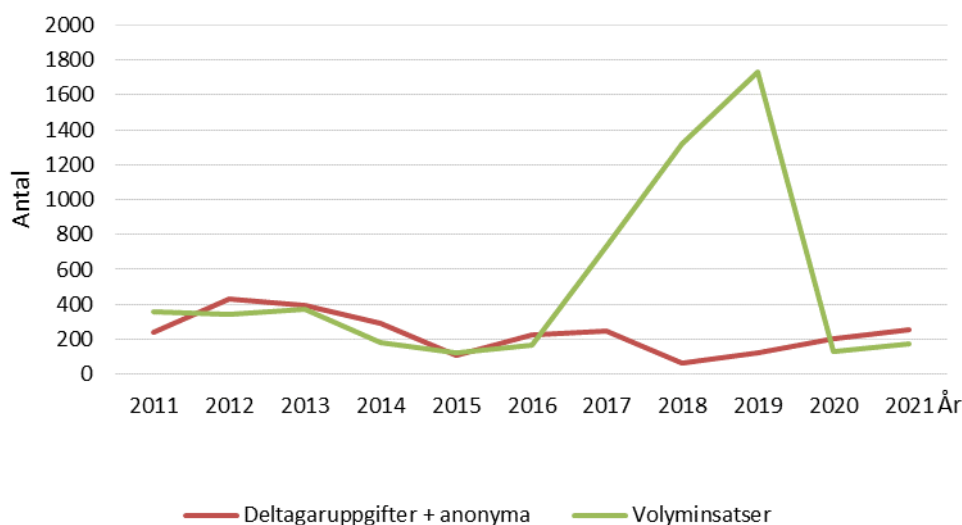


DIAGRAM 2. TOTALT ANTAL INDIVIDER I INDIVIDINRIKTADE INSATSER FÖR SCÖ ÖVER TID (2011-2021)

Kommentarer:

- Hälsöfrämjande gruppinsats under år 2012 med 2 907 deltagare redovisas inte i diagrammet då de deltagare som medverkat under året inte är unika utan samma deltagare förekommer flera gånger i den redovisade siffran.
- Under åren 2017-2019 pågick insatsen *Samma koll* vars målgrupp var barn och unga som löper risk för framtida utanförskap och syftet var att genom samverkan jobba förebyggande redan i grundskolan. Inga deltagaruppgifter samlades in för insatsens målgrupp dels på grund av att samtyckeshantering blir mer komplicerad när deltagarna inte är myndiga och dels på grund av att SUS-blanketternas frågeställningar inte ansågs vara relevanta för målgruppen.

TABELL 3. DELTAGARUPPGIFTER REGISTRERADE I SUS ÖVER TID 2011-2021 (ANTAL OCH PROCENT) FÖR SCÖ

	ÅR	2011	2012	2013	2014	2015	2016	2017	2018	2019	2020	2021
ANTAL AVSLUTADE DELTAGARE												
Totalt	76 (100%)	238 (100%)	193 (100%)	222 (100%)	65 (100%)	57 (100%)	206 (100%)	31 (100%)	63 (100%)	108 (100%)	125 (100%)	
Kvinna	43 (57%)	153 (64%)	111 (58%)	114 (51%)	33 (51%)	23 (40%)	95 (46%)	11 (37%)	33 (52%)	49 (45%)	50 (40%)	
Man	33 (43%)	85 (36%)	82 (42%)	108 (49%)	32 (49%)	34 (60%)	111 (54%)	20 (63%)	30 (48%)	59 (55%)	75 (60%)	
DIREKT EFTER INSATS												
Andel i förvärsarbete												
Totalt	15 (19%)	32 (13%)	33 (17%)	31 (14%)	23 (35%)	18 (32%)	35 (17%)	13 (42%)	30 (48%)	67 (63%)	56 (45%)	
Kvinna	7 (16%)	21 (14%)	14 (13%)	17 (15%)	10 (30%)	7 (30%)	18 (19%)	3 (27%)	15 (45%)	29 (59%)	17 (34%)	
Man	8 (24%)	11 (13%)	19 (23%)	14 (13%)	13 (41%)	11 (32%)	17 (15%)	10 (50%)	15 (50%)	38 (67%)	39 (52%)	
<i>Motsvarar heltidsarbete (aggregerat antal) totalt</i>	14	26,5	26,7	23,6	16,816,7	17,1	25,1	10,5	27	61,3	53	
Kvinna	6,3	16,7	10,8	12,3	5,5	6,8	12,9	2	13,2	26,8	16,7	
Man	7,8	10	16,3	11,5	11,3	10,3	12,2	9,5	13,8	34,5	36,3	
Aktivt arbetssökande totalt	0	10	14	3	4	2	4	2	3	11	12	
Andel i studier												
Totalt	6 (8%)	25 (11%)	22 (11%)	39 (18%)	12 (18%)	9 (16%)	37 (18%)	1 (3%)	6 (10%)	13 (12%)	8 (6%)	
Kvinna	4 (9%)	16 (10%)	12 (11%)	21 (18%)	3 (9%)	3 (13%)	19 (20%)	0 (0%)	6 (18%)	5 (10%)	4 (8%)	
Man	2 (6%)	9 (11%)	10 (12%)	18 (17%)	9 (28%)	6 (18%)	18 (16%)	1 (5%)	0 (0%)	8 (14%)	4 (5%)	
<i>Motsvarar heltidsstudier (aggregerat antal) totalt</i>	3,1	18,7	21,6	36,6	12	8,3	33	1	3,3	8,8	5,1	
Kvinna	1,6	11,3	12	20,5	3	3	16,9	0	3,5	3	2,3	
Man	1,5	7,3	9,7	16,2	9	5,3	16,1	1	0	6	2,8	
Aktivt arbetssökande totalt	1	6	6	8	1	1	16	0	1	7	3	
Andel som förvärsarbetar och studerar												
Totalt	1	1	0	0	0	0	3	0	4	5	3	
Kvinna	0	1	0	0	0	0	2	0	4	2	3	
Man	1	0	0	0	0	0	1	0	0	3	0	
<i>Motsvarar heltidsarbete/-studier (aggregerat antal) totalt</i>	2	1,3	0	0	0	0	3,5	0	5,5	5,5	4,5	
Kvinna	0	1,3	0	0	0	0	2,5	0	5,5	2,8	4,5	
Man	2	0	0	0	0	0	1	0	0	3	0	
Andel som förvärsarbetar och/eller studerar												
Totalt	20 (26%)	56 (24%)	55 (28%)	70 (32%)	35 (54%)	27 (47%)	69 (33%)	14 (45%)	32 (51%)	75 (69%)	61 (49%)	
Kvinna	11 (25%)	36 (24%)	26 (23%)	38 (33%)	13 (39%)	10 (43%)	35 (37%)	3 (27%)	17 (52%)	32 (65%)	18 (36%)	
Man	9 (27%)	20 (24%)	29 (35%)	32 (30%)	22 (69%)	17 (50%)	34 (31%)	11 (55%)	15 (50%)	43 (73%)	43 (57%)	
<i>Motsvarar heltidsarbete/-studier (aggregerat antal) totalt</i>	17,1	45,2	48,4	60,2	28,7	25,3	58,1	12,6	30,3	70,1	58,1	
Kvinna	7,9	28	22,8	32,8	8,5	9,8	29,8	2	16,6	29,8	19	
Man	9,3	17,3	26	27,7	20,3	15,6	28,3	10,5	13,8	40,5	39,1	
Aktivt arbetssökande totalt	1	16	20	11	5	3	18	2	4	17	14	
Kvinna	1	9	6	9	1	1	8	0	3	2	3	
Man	0	7	14	2	4	2	10	2	1	15	11	
<i>Motsvarar heltidsarbete/-studier (aggregerat antal) totalt</i>	0,1	12,1	16,9	9,8	4,1	2,5	17,5	1,5	2,8	15,3	12,1	
Kvinna	0,1	6,3	4,9	8,8	0,5	1	8,5	0	1,8	1	3,1	
Man	0	6	12	1	3,6	1,5	9	1,5	1	15	8,9	
Fått eller ökat omfattning arbete och/eller studier												
Totalt	11 (15%)	37 (15%)	33 (17%)	32 (14%)	16 (25%)	19 (33%)	43 (21%)	11 (35%)	28 (44%)	69 (64%)	*	
Kvinna	6 (14%)	24 (16%)	16 (14%)	15 (13%)	6 (18%)	6 (25%)	21 (22%)	3 (27%)	14 (42%)	30 (61%)	*	
Man	5 (15%)	13 (15%)	17 (21%)	17 (16%)	10 (31%)	13 (38%)	22 (20%)	9 (45%)	15 (50%)	39 (66%)	*	

Kommentarer till föregående sida:

Resultatet beror dels på antalet insatser och deltagare under året och dels på karaktären hos insatsen.

Förbundet har haft förebyggande insatser som vänder sig till exempelvis elever i gymnasiesärskolan och de har studier som ingångsvärde men varken arbete eller studier *direkt* efter avslut (med undantag för när insatsen avslutas och det fortfarande funnits deltagare med pågående studier).

Det innebär att insatser kan ta ut varandras resultat. Det är därför intressant att titta på antalet deltagare som fått eller ökat omfattning av arbete och/eller studier.

Studier innefattar även SFI-studier som kan pågå både före och efter deltagarinsats hos förbundet.

Det är inte ovanligt att förvärvsarbete kombineras med SFI-studier och sammanlagd tid kan då ibland motsvara mer än ett heltidsarbete.

Om en deltagare är aktivt arbetssökande när hen arbetar kan det tyda på att arbetet är av tillfällig karaktär och/eller att deltagaren har större arbetskapacitet.

* Rapportering av fått eller ökat omfattning inte längre möjlig då funktionen plockats bort i SUS.

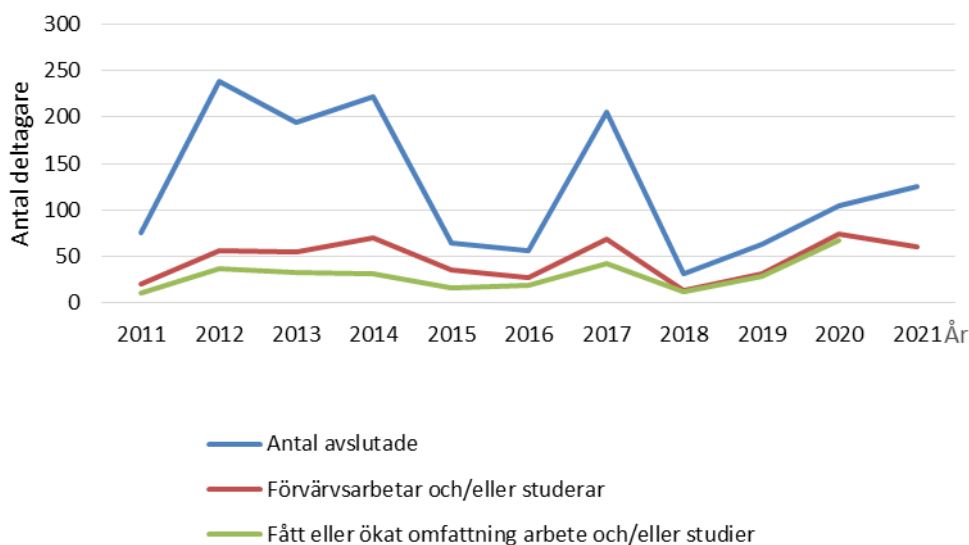


DIAGRAM 3. INDIVIDER MED DELTAGARUPPGIFTER I SUS FÖR SCÖ ÖVER TID (2011-2021)

Kommentar: Rapportering av fått eller ökat omfattning inte längre möjlig då funktionen plockats bort i SUS.

TABELL 4. UTFALL FÖR AVSLUTADE I INDIVIDINRIKTADE INSATSER MED DELTAGARUPPGIFTER

Utfall	År	Typ av insatser				
		Rehabilitering mot arbete/utbildning	Förberedande insats	Kartläggning av individer	Förebyggande insats	Annan inriktning
		Antal deltagare / totalt antal avslutade deltagare (andel i procent)				
Förvärvsarbetar	2011	-	5 / 6 (83%)	10/70 (14%)	-	-
	2012	12/33 (36%)	6/54 (11%)	14/151 (9%)	-	-
	2013	24/74 (32%)	9/86 (10%)	0/33 (-)	-	-
	2014	21/75 (28%)	10/109 (9%)	0/38 (-)	-	-
	2015	14/33 (42%)	9/32 (28%)	-	-	-
	2016	1/4 (25%)	17/38 (45%)	-	-	0/15 (-)
	2017	17/65 (26%)	17/127 (13%)	-	-	1/14 (7%)
	2018	13/31 (42%)	-	-	-	-
	2019	30/61 (49%)	0/2 (-)	-	-	-
	2020	60/86 (70%)	2/9 (22%)	-	-	5/13 (38%)
	2021	54/84 (64%)	2/41 (5%)	-	-	-
Förvärvsarbetar och/eller studerar	2011	-	5/6 (83%)	15/70 (21%)	-	-
	2012	13/33 (39%)	9/54 (17%)	34/151 (23%)	-	-
	2013	31/74 (42%)	19/86 (22%)	5/33 (15%)	-	-
	2014	23/75 (31%)	47/109 (43%)	0/38 (-)	-	-
	2015	14/33 (42%)	21/32 (66%)	-	-	-
	2016	3/4 (75%)	21/38 (55%)	-	-	3/15 (20%)
	2017	31/65 (48%)	37/127 (29%)	-	-	1/14 (7%)
	2018	14/31 (45%)	-	-	-	-
	2019	32/61 (52%)	0/2 (-)	-	-	-
	2020	65/86 (76%)	2/9 (22%)	-	-	8/13 (62%)
	2021	57/84 (68%)	4/41 (10%)	-	-	-

5 UPPFÖLJNING AV VOLYMINSATSER

5.1 INDIVIDINRIKTADE VOLYMINSATSER

TABELL 5. INDIVIDINRIKTADE VOLYMINSATSER FÖR SCÖ

Insats/Insattyp	Individinriktad antal
Backaberg - studiebesök, presumtiva deltagare	26
Café Drivbänk och Drivbänk Storhushåll - studiebesök, presumtiva deltagare	25
Café Drivbänk och Drivbänk Storhushåll - återkoppling telefon och återträffar	4
Drivbänk Odling och Yttre skötsel - återkoppling telefon och återträffar	58
Drivbänk Odling och Yttre skötsel - studiebesök presumtiva deltagare	16
Jonsbo - studiebesök, presumtiva deltagare	16
Språkutvecklare - språkstöd	26
Totalt	171

5.2 STRUKTURÖVERGRIPANDE VOLYMINSATSER

AG-team Linköping har sedan starten i november haft ca.77 arbetsgivarkontakter, varav 28 fördjupade.

Se tabell på nästa sida.

TABELL 6. STRUKTURÖVERGRIPANDE VOLYMINSATSER FÖR SCÖ

Insatsnamn/Insatstyp	Strukturövergripande												
	Konferensdeltagare (antal tillfällen)	Seminarie-/mötesdeltagare (antal tillfällen)	Workshoppedeltagare (antal tillfällen)	Enkät svar deltagare	Intervjuade/fokusgruppdeltagare	info.tillfällen styrelse/chefer/förtroendevalda *	Informationstillfällen /spridning *	Studie- och informationsbesök *	Information till personal: antal personer (antal tillfällen)	Möten *	Processstödmöten *	Arbetsgivarkontakter (fördjupade)	Användare
AG-team Linköping													28
Backaberg					1	2	4	61 (4)					7
Café Drivbänk							6						9
Drivbänk odling och yttre skötsel						19	6	20 (14)	8				17
Insatskatalog		37 (2)	70 (7)	823				148 (7)	12				8 802
Insteget - Valfärdsguiden		36 (2)	59 (10)		7		13	9 (2)	11				
Insteget - Kinda		12 (1)	31 (3)			8	36	12	157 (21)		10		
Jonsbo							18	4	4 (2)	4			
Karlläggning och analysgruppen					41	11	5	10 (2)	30	120			
NNS indikatorer				100					5				
Nätverk samordningsförbund m.m.		320 (13)			121		18			22			
Samordningsbron	57 (1)												
Seminarie SCÖ (mötesplatser)		1 125 (15)	85 (3)				1						
Totalt	57 (1)	1 530 (33)	245 (23)	923	169	20	112	32	409 (52)	70	152	61	8 802

Kommentar: 12 196 antal deltagare i strukturövergripande insatser. I SUS har från och med 2019 möjligheten att registrera antal tillfällen tagits bort. Vid redovisning av enbart antal tillfällen, det vill säga där förbundet anser att antal deltagare inte är intressant att redovisa, har dessa markerats med tecknet: * men registreras således inte längre i SUS.

6 TRENDER FÖR INSATSKATALOGEN

Uttag ur Google Analytics av Filip Wiltgren som visar på trender för Insatskatalogen. Notera att på grund av hur Google aggregerar statistik så kan absoluta siffror skilja från verkligheten.

Under hösten år 2020 genomfördes ett stort arbete med statistik och uppföljning via Google Analytics, bland annat för att kunna rapportera besökare och besöksstatistik per förbund.

Statistiken som tas fram ur Google Analytics är under år 2021 ny och mycket mer korrekt.

Men på samma sätt som när man ändrar frågorna i en enkät, så behöver man skapa en så-kallad "noll mätning" när man förändrar sättet man samlar data.

Ändringar som gjorts är att redaktionens egna besök är borttagna ur besöksstatistiken under år 2021 och hur katalogens sökresultat visas har förändrats, bl.a. för att tillgänglighetsanpassa katalogen och ta bort vissa tekniska problem.

På riksnivå är detta försumbart, då redaktionen inte utgjort mer än ca 10% av användare, och inte mer än ca 25% av besöken.

För SCÖ innebär det dock att vi måste börja om från början – vi kan jämföra data för åren 2017-2020 med varandra, och för åren 2021 och tills nästa gång vi ändrar insamlingsmetod med varandra, men inte mellan de två grupperna.

Resultat SCÖ:

- Antalet unika besökare är drygt 434 för SCÖ år 2021. Detta att jämföra med 204 för år 2019, då redaktionen fortfarande syntes i statistiken.
- Antalet besök år 2021 var 1 309 (1 174 år 2019).

Under de två senaste åren kan vi se antalet faktiska besökare ökat med 100% (troligtvis mer) och att antalet besök de gjort ökat med minst 20% sedan år 2019 (troligtvis mycket mer) för SCÖ. Även för riket ser vi en ökning.

Resterande statistik, framför allt sidvisningar, bör jämföras endast med stor försiktighet. Detta är normalt när man förändrar sättet man samlar data.

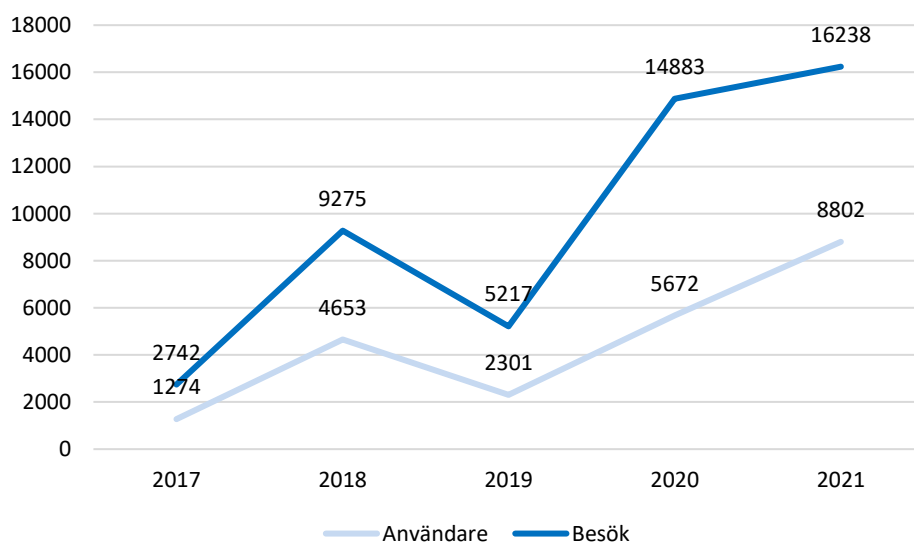


DIAGRAM 4. ANVÄNDARE OCH BESÖK, RIKET, 2017-2021

7 INSATSER MED DELTAGARUPPGIFTER

7.1 UPPFÖLJNING AV SCÖ OCH JÄMFÖRELSE MED SAMORDNINGSFÖRBUND I RIKET

Samordningsförbund i riket utgörs av alla de samordningsförbund som registrerar i SUS.

TABELL 7. DELTAGARFLÖDE FÖR SCÖ

Antal deltagare	Totalt	Kvinna	Man
	n	n	n
Deltagare (ej anonyma) 2021	252	110	142
Anonyma deltagare 2021	1	0	1
Deltagare (ej anonyma) påbörjade 2021	159	69	90
Deltagare (ej anonyma) avslutade 2021	125	50	75

Kommentar:

Deltagare: 232 unika, varav 105 kvinnor och 127 män.

Påbörjade: 149 unika, varav 67 kvinnor och 82 män.

Avslutade: 110 unika, varav 47 kvinnor och 63 män.

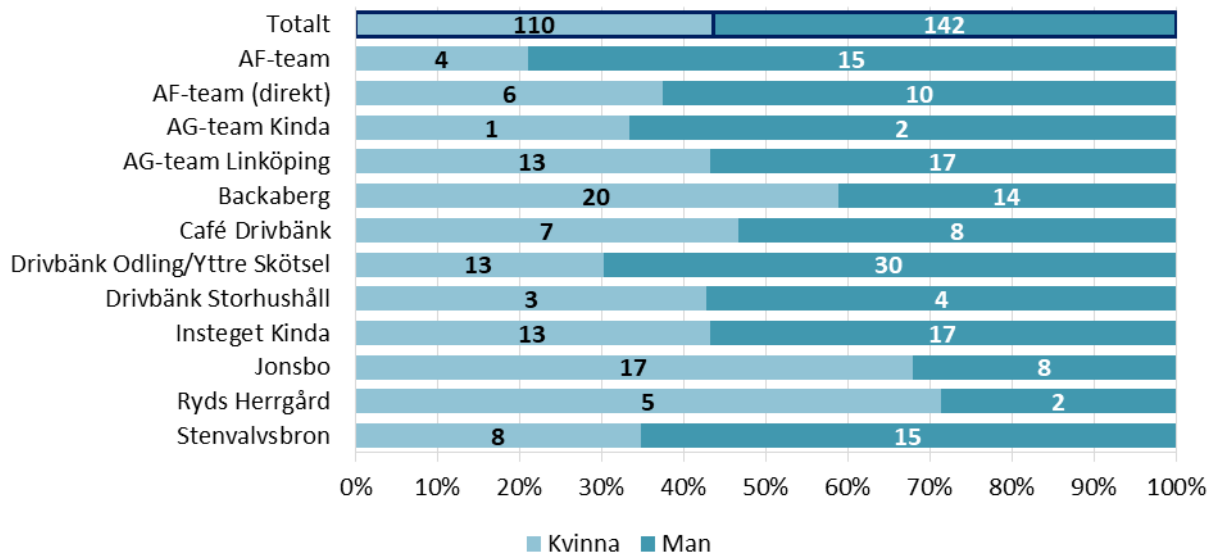


DIAGRAM 5. INSATSER HOS SCÖ MED DELTAGARUPPGIFTER (EJ ANONYMA) REGISTRERADE I SUS FÖRDELAT PÅ KÖN (ANTAL OCH PRO-CENT)

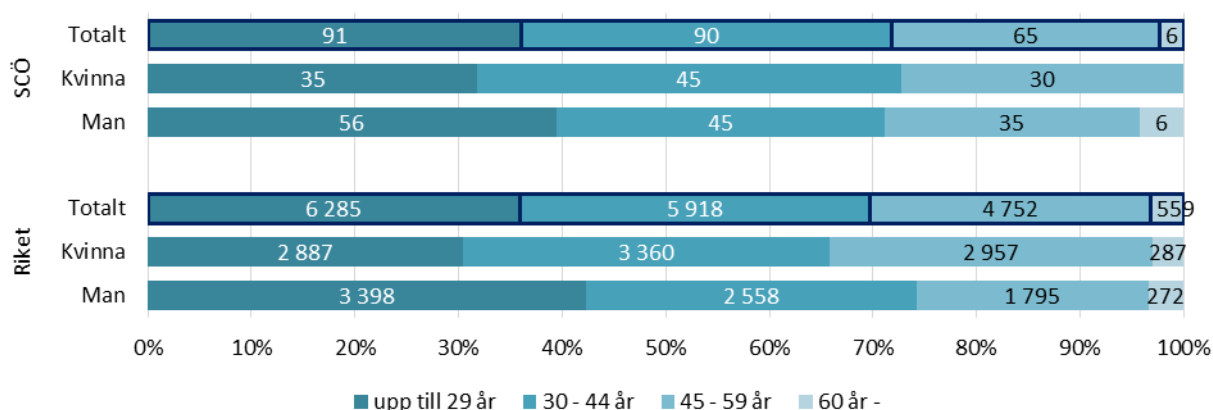


DIAGRAM 6. ÅLDER VID INSKRIVNING FÖRDELAT PÅ KÖN (ANTAL OCH PROCENT) FÖR SCÖ RESPEKTIVE SAMORDNINGSFÖRBUND I RIKET

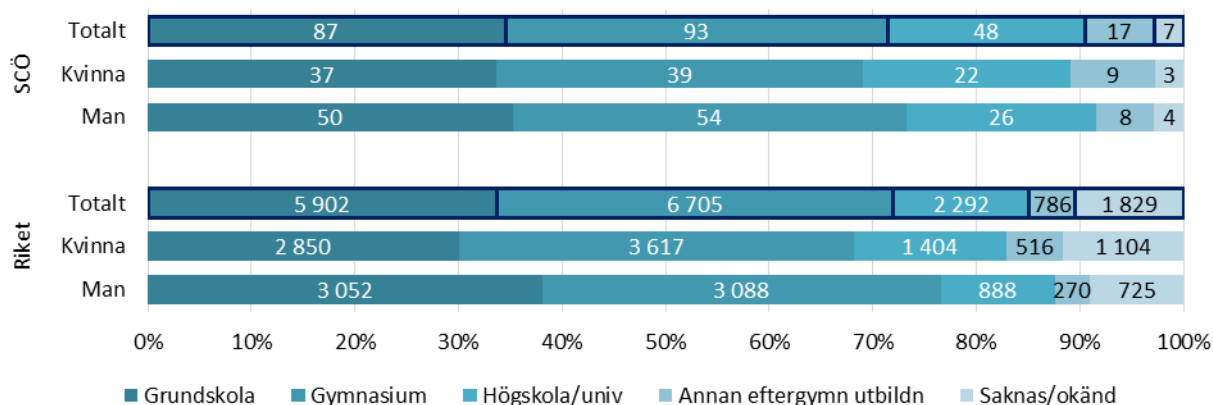


DIAGRAM 7. UTBILDNING VID INSKRIVNING FÖRDELAT PÅ KÖN (ANTAL OCH PROCENT) FÖR SCÖ RESPEKTIVE SAMORDNINGSFÖRBUND I RIKET

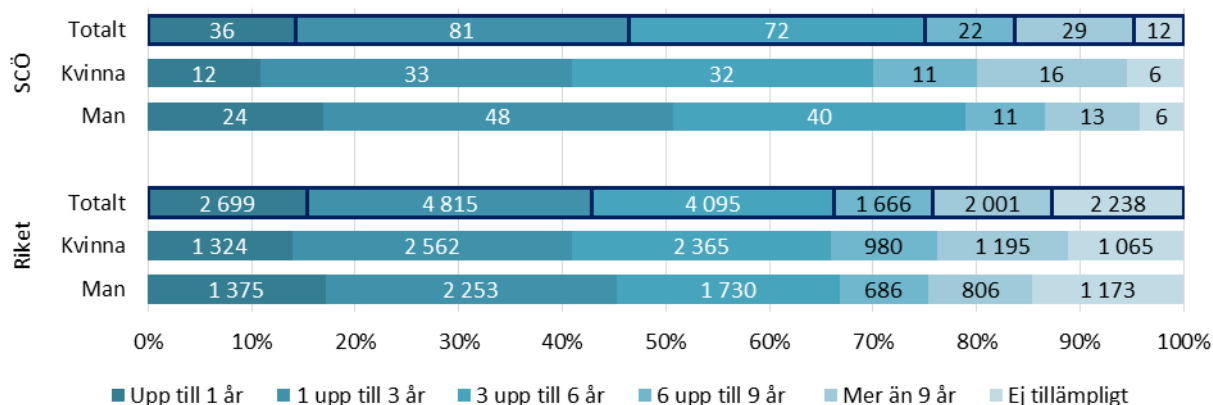


DIAGRAM 8. TID I OFFENTLIG FÖRSÖRJNING INNAN INSKRIVNING FÖRDELAT PÅ KÖN (ANTAL OCH PROCENT) FÖR SCÖ RESPEKTIVE SAMORDNINGSFÖRBUND I RIKET

TABELL 8. FÖRSÖRJNING FÖRE INSKRIVNING FÖRDELAT PÅ KÖN (ANTAL OCH PROCENT) FÖR SCÖ RESPEKTIVE SAMORDNINGSFÖRBUND I RIKET

Försörjning - inskrivning	Riket			SCÖ		
	Totalt n (%)	Kvinna n (%)	Man n (%)	Totalt n (%)	Kvinna n (%)	Man n (%)
Sjukpenning/Rehabpenning	3744 (19)	2574 (24)	1170 (13)	57 (20)	37 (29)	20 (13)
Aktivitetsersättning	1489 (8)	776 (7)	713 (8)	19 (7)	11 (9)	8 (5)
Sjukersättning	308 (2)	193 (2)	115 (1)	6 (2)	3 (2)	3 (2)
A-kassa	423 (2)	238 (2)	185 (2)	4 (1)	2 (2)	2 (1)
Aktivitetsstöd	3407 (18)	1734 (16)	1673 (19)	68 (24)	19 (15)	49 (31)
Försörjningsstöd	7239 (37)	3636 (35)	3603 (41)	113 (40)	48 (38)	65 (41)
Studiestöd/Studiemedel	237 (1)	105 (1)	132 (1)	3 (1)	1 (1)	2 (1)
Annan offentlig försörjning	356 (2)	224 (2)	132 (1)	4 (1)	1 (1)	3 (2)
Ingen offentlig försörjning	2154 (11)	1041 (10)	1113 (13)	10 (4)	4 (3)	6 (4)
Totalt	19357 (100)	10521 (99)	8836 (99)	284 (100)	126 (100)	158 (100)

TABELL 9. FÖRSÖRJNING DIREKT FÖRE INSKRIVNING FÖR UTSKRIVNA FÖRDELAT PÅ KÖN (ANTAL OCH PROCENT) FÖR SCÖ RESPEKTIVE SAMORDNINGSFÖRBUND I RIKET

Försörjning - utskrivning	Riket			SCÖ		
	Totalt n (%)	Kvinna n (%)	Man n (%)	Totalt n (%)	Kvinna n (%)	Man n (%)
Sjukpenning/Rehabpenning	1621 (18)	1106 (22)	515 (12)	25 (17)	14 (23)	11 (13)
Aktivitetsersättning	684 (7)	363 (7)	321 (8)	8 (5)	5 (8)	3 (3)
Sjukersättning	135 (1)	86 (2)	49 (1)	2 (1)	2 (3)	(0)
A-kassa	244 (3)	134 (3)	110 (3)	4 (3)	2 (3)	2 (2)
Aktivitetsstöd	1644 (18)	821 (17)	823 (19)	57 (39)	16 (26)	41 (48)
Försörjningsstöd	3489 (38)	1761 (36)	1728 (41)	43 (29)	20 (33)	23 (27)
Studiestöd/Studiemedel	119 (1)	52 (1)	67 (2)	2 (1)	(0)	2 (2)
Annan offentlig försörjning	178 (2)	109 (2)	69 (2)	3 (2)	1 (2)	2 (2)
Ingen offentlig försörjning	1082 (12)	499 (10)	583 (14)	3 (2)	1 (2)	2 (2)
Totalt	9196 (100)	4931 (100)	4265 (102)	147 (99)	61 (100)	86 (99)

TABELL 10. FÖRSÖRJNING DIREKT EFTER FÖR UTSKRIVNA FÖRDELAT PÅ KÖN (ANTAL OCH PROCENT) FÖR SCÖ RESPEKTIVE SAMORDNINGSFÖRBUND I RIKET

Försörjning - utskrivning	Riket			SCÖ		
	Totalt n (%)	Kvinna n (%)	Man n (%)	Totalt n (%)	Kvinna n (%)	Man n (%)
Sjukpenning/Rehabpenning	1481 (17)	1019 (22)	462 (12)	25 (19)	15 (29)	10 (13)
Aktivitetsersättning	627 (7)	339 (7)	288 (7)	9 (7)	6 (12)	3 (4)
Sjukersättning	166 (2)	100 (2)	66 (2)	1 (1)	(0)	1 (1)
A-kassa	110 (1)	66 (1)	44 (1)	0 (0)	(0)	(0)
Aktivitetsstöd	1078 (12)	533 (11)	545 (14)	16 (12)	3 (6)	13 (16)
Försörjningsstöd	2457 (28)	1281 (28)	1176 (29)	21 (16)	7 (14)	14 (18)
Studiestöd/Studiemedel	420 (5)	224 (5)	196 (5)	2 (2)	1 (2)	1 (1)
Annan offentlig försörjning	270 (3)	145 (3)	125 (3)	0 (0)	(0)	(0)
Ingen offentlig försörjning	1830 (21)	860 (19)	970 (24)	56 (43)	19 (37)	37 (47)
Uppgift saknas	186 (2)	69 (1)	117 (3)	0 (0)	(0)	(0)
Totalt	8625 (98)	4636 (99)	3989 (100)	130 (100)	51 (100)	79 (100)

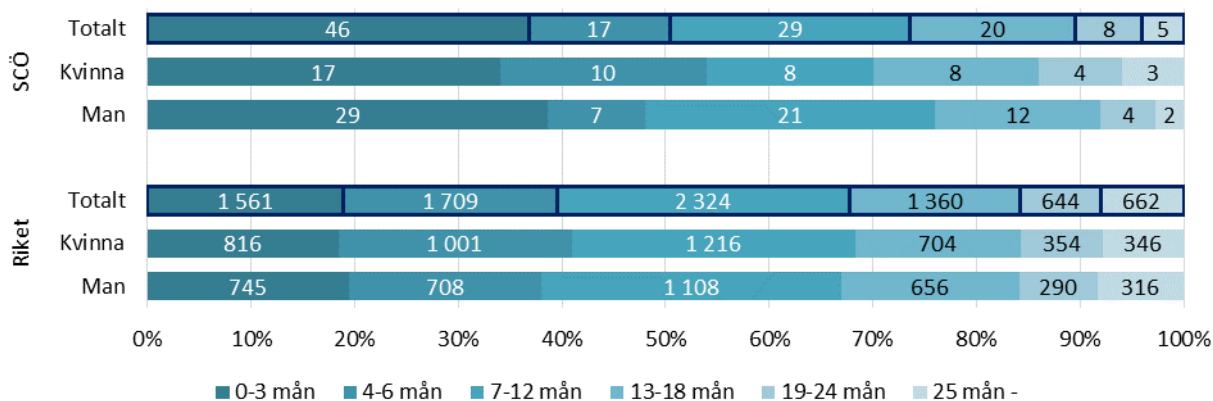


DIAGRAM 9. ANTAL MÅNADER I INSATS FÖR UTSKRIVNA FÖRDELAT PÅ KÖN (ANTAL OCH PROCENT) FÖR SCÖ RESPEKTIVE SAMORDNINGSFÖRBUND I RIKET

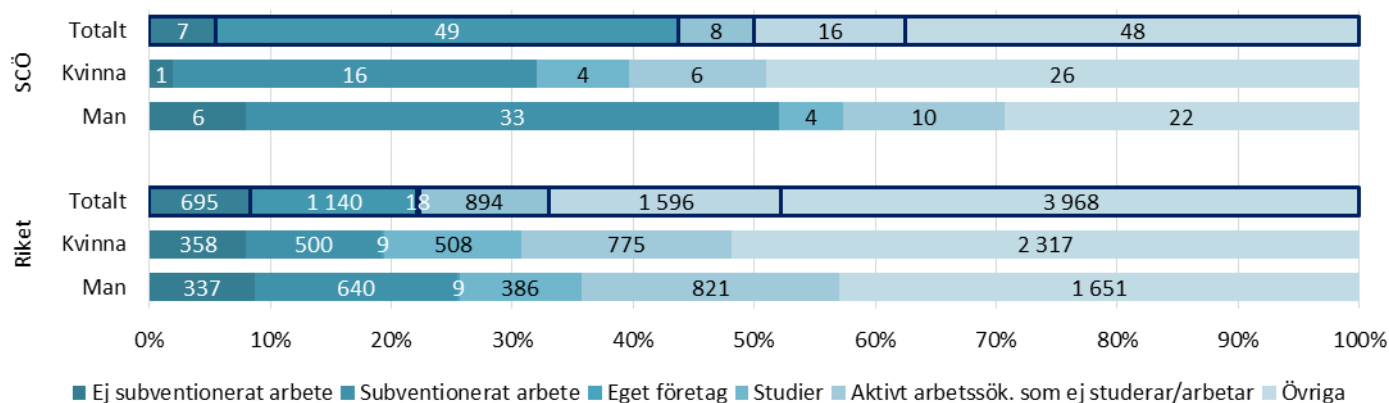


DIAGRAM 10. SYSSELSÄTTNING VID UTSKRIVNING FÖRDELAT PÅ KÖN (ANTAL OCH PROCENT) FÖR SCÖ RESPEKTIVE SAMORDNINGSFÖRBUND I RIKET

Kommentarer SCÖ:

3 kvinnor både förvärvsarbetar och studerar.

3 kvinnor (varav en också studerade) och 9 män som förvärvsarbetar och 2 män som studerar är också aktivt arbetssökande.

Kommentarer Riket:

51 deltagare, 30 kvinnor och 21 män, både förvärvsarbetar och studerar.

598, 320 kvinnor och 278 män, av de som förvärvsarbetar och/eller studerar är också aktivt arbetssökande.

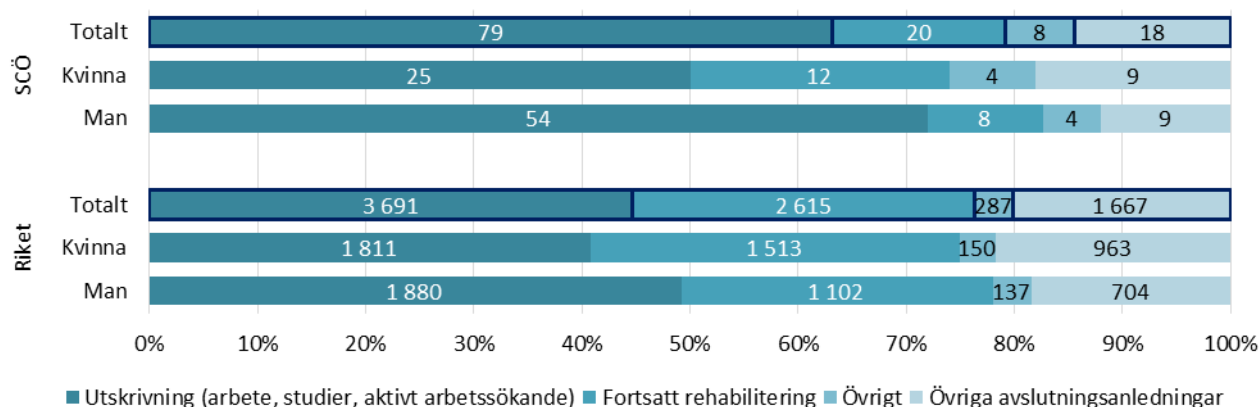


DIAGRAM 11. AVSLUTNINGSANLEDNING VID UTSKRIVNING FÖRDELAT PÅ KÖN (ANTAL OCH PROCENT) FÖR SCÖ RESPEKTIVE SAMORDNINGSFÖRBUND I RIKET

Kommentar SCÖ: I övriga avslutningsanledningar ingår: 17 sjukdom (8 kvinnor och 9 män sjukdom) och 1 föräldraledighet.

Kommentarer Riket: I övriga avslutningsanledningar ingår: 1 232 sjukdom (729 kvinnor och 503 män), 66 föräldraledighet (59 kvinnor och 7 män), 184 flyttat (106 kvinnor och 78 män), 173 utan mätning (64 kvinnor och 109 män) samt 12 medgivande återtaget (5 kvinnor och 7 män).

TABELL 11. GENOMSNITTLIG INSKRIVNINGSTID I ANTAL DAGAR FÖRDELAT PÅ KÖN EFTER STATUS VID AVSLUT FÖR SCÖ RESPEKTIVE SAMORDNINGSFÖRBUND I RIKET. ANTALET DELTAGARE ANGES INOM PARENTES EFTER ANTALET DAGAR.

Avslutade till	Riket			SCÖ		
	Snitttid i antal dagar (antal deltagare)					
	Totalt	Kvinna	Man	Totalt	Kvinna	Man
Samtliga avslutade utan angiven avslutsorsak	309 (8260)	307 (4437)	312 (3823)	238 (125)	260 (50)	224 (75)
Ej subventionerat arbete	279 (695)	287 (358)	270 (337)	179 (7)	62 (1)	199 (6)
Subventionerat arbete	324 (1140)	322 (500)	325 (640)	119 (49)	96 (16)	130 (33)
Studier	307 (894)	298 (508)	318 (386)	235 (8)	129 (4)	341 (4)
Aktivt arbetsökande	318 (2194)	314 (1095)	322 (1099)	260 (30)	387 (9)	205 (21)
Avslutningsanledning Fortsatt rehabilitering	305 (2615)	302 (1513)	310 (1102)	360 (20)	307 (12)	453 (8)
Avslutningsanledning Övrigt	307 (287)	308 (150)	305 (137)	217 (8)	256 (4)	179 (4)

7.2 UPPFÖLJNING AV INSATS AF-TEAM

Insats avslutad 31 maj 2021.

Arbetsgivarkoordinatorer på AF matchar deltagare i Samordningsbrons insatser, men även arbetsökande som endast tar del av deras matchningsstöd, mot arbete.

I SUS registrerar förbundet deltagare som går direkt till AF-teamet respektive de som kommer via någon av samordningsbrons insatser åtskilt. Deltagare som kommer från någon av samordningsbrons insatser avslutas i respektive insats då de kommer i arbete medan AF-teamet fortsätter följa dessa deltagare upp till ett år efter anställning i insats AF-team. I insats AF-team ingår även de deltagare som avslutats i samordningsbrons insatser och som AF-teamet fortsätter att arbeta med.

Typ av insats: Rehabilitering mot arbete/utbildning.

TABELL 12. DELTAGARFLÖDE FÖR AF-TEAM

Antal deltagare	Totalt	Kvinna	Man
	n	n	n
Deltagare (ej anonyma) 2021	19	4	15
Anonyma deltagare påbörjade 2021	0	0	0
Deltagare (ej anonyma) påbörjade 2021	8	2	6
Deltagare (ej anonyma) avslutade 2021	19	4	15

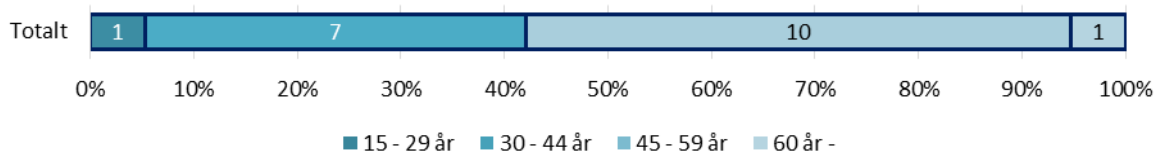


DIAGRAM 12. ÅLDER VID INSKRIVNING (ANTAL OCH PROCENT) FÖR AF-TEAM

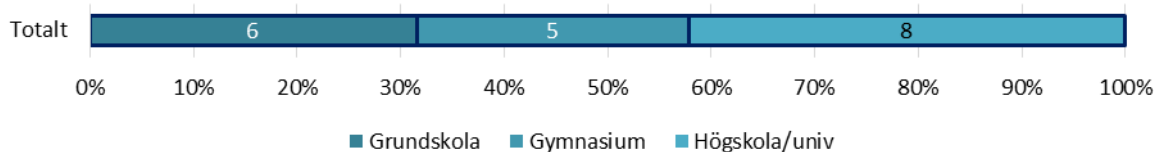


DIAGRAM 13. UTBILDNING VID INSKRIVNING (ANTAL OCH PROCENT) FÖR AF-TEAM

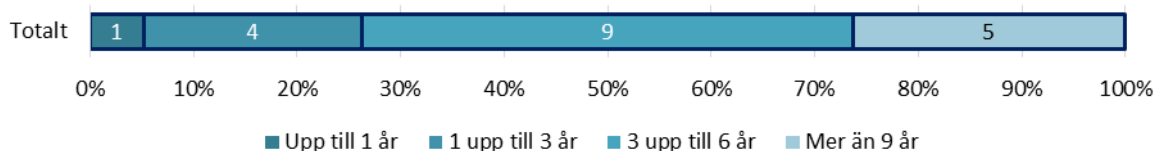


DIAGRAM 14. TID I OFFENTLIG FÖRSÖRJNING INNAN INSKRIVNING (ANTAL OCH PROCENT) FÖR AF-TEAM

TABELL 13. FÖRSÖRJNING DIREKT FÖRE INSKRIVNING RESPEKTIVE DIREKT EFTER UTSKRIVNING FÖR UTSKRIVNA (ANTAL OCH PROCENT) FÖR AF-TEAM

Försörjning	Före inskrivning	Efter utskrivning
	Totalt n (%)	Totalt n (%)
Aktivitetsstöd	18 (69)	6 (27)
Försörjningsstöd	6 (23)	3 (14)
Studiestöd/Studiemedel	1 (4)	0 (0)
Annan offentlig försörjning	1 (4)	0 (0)
Ingen offentlig försörjning	0 (0)	13 (59)
Totalt	26 (100)	22 (100)

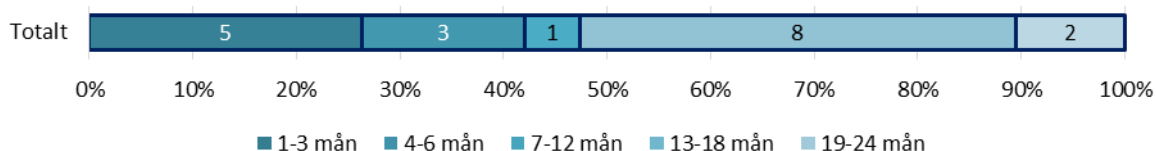


DIAGRAM 15. ANTAL MÅNADER I INSATS FÖR UTSKRIVNA (ANTAL OCH PROCENT) FÖR AF-TEAM

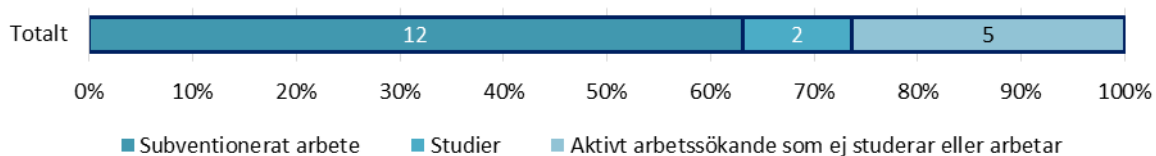


DIAGRAM 16. SYSSELSÄTTNING VID UTSKRIVNING (ANTAL OCH PROCENT) FÖR AF-TEAM

Kommentar: 1 som studerar är också aktivt arbetssökande.

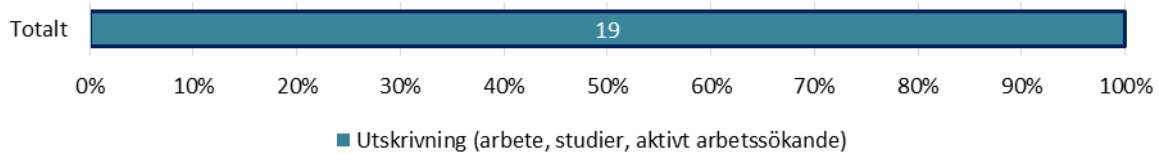


DIAGRAM 17. AVSLUTNINGSANLEDNING VID UTSKRIVNING (ANTAL OCH PROCENT) FÖR AF-TEAM

TABELL 14. GENOMSNITTLIG INSKRIVNINGSTID I ANTAL DAGAR EFTER STATUS VID AVSLUT FÖR AF-TEAM. ANTALET DELTAGARE ANGES INOM PARENTES EFTER ANTALET DAGAR

Avslutade till	Snitttid i antal dagar (antal deltagare)
	Totalt
Samtliga avslutade utan angiven avslutsorsak	274 (19)
Subventionerat arbete	200 (12)
Studier	380 (2)
Aktivt arbetssökande	404 (6)

7.3 UPPFÖLJNING AV INSATS AF-TEAM DIREKT

Insats avslutad 31 maj 2021.

Arbetsgivarkoordinatorer på AF matchar deltagare i Samordningsbrons insatser, men även arbetssökande som endast tar del av deras matchningsstöd, mot arbete.

I SUS registrerar förbundet deltagare som går direkt till AF-teamet respektive de som kommer via någon av samordningsbrons insatser åtskilt. De som kommer direkt till AF-teamet avslutas i samband med att de får ett arbete. Syftet med det är att i redovisningen inte missa att dessa deltagare kommit i arbete (hur det ser ut ett år efter anställning för dessa får följas upp på annat vis). De som är aktuella för insatsen är personer som teamet kommer i kontakt med i samband med information om Samordningsbrons verksamheter men som matchas till annat. AF-teamet arbetar även med att matcha nyanlända och långtidsarbetslösa mot bristyrken som till exempel vård, barnomsorg och skola.

Typ av insats: Rehabilitering mot arbete/utbildning

TABELL 15. DELTAGARFLÖDE FÖR AF-TEAM DIREKT

Antal deltagare	Totalt	Kvinna	Man
	n	n	n
Deltagare (ej anonyma) 2021	16	6	10
Anonyma deltagare påbörjade 2021	0	0	0
Deltagare (ej anonyma) påbörjade 2021	14	5	9
Deltagare (ej anonyma) avslutade 2021	16	6	10

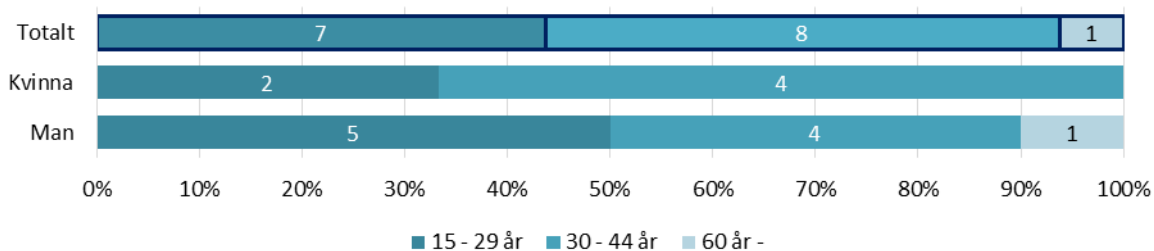


DIAGRAM 18. ÅLDER VID INSKRIVNING FÖRDELAT PÅ KÖN (ANTAL OCH PROCENT) FÖR AF-TEAM DIREKT

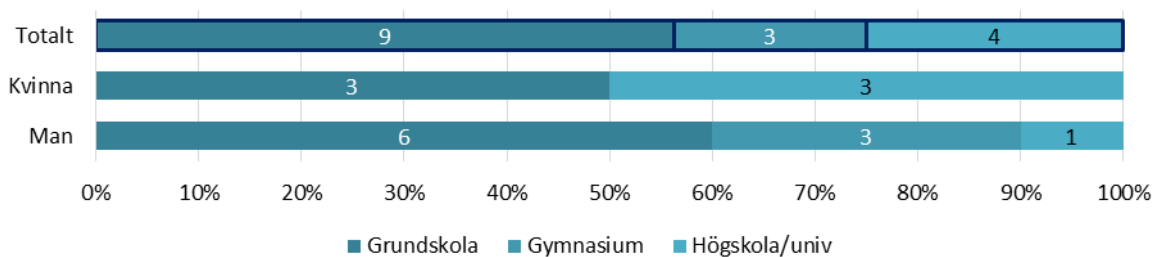


DIAGRAM 19. UTBILDNING VID INSKRIVNING FÖRDELAT PÅ KÖN (ANTAL OCH PROCENT) FÖR AF-TEAM DIREKT

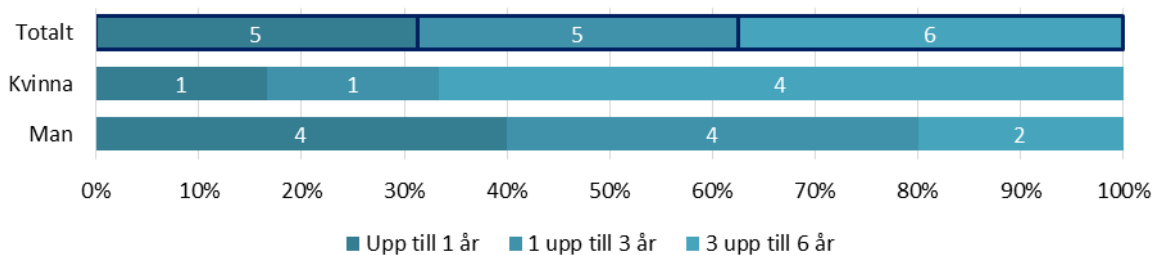


DIAGRAM 20. TID I OFFENTLIG FÖRSÖRJNING INNAN INSKRIVNING FÖRDELAT PÅ KÖN (ANTAL OCH PROCENT) FÖR AF-TEAM DIREKT

TABELL 16. FÖRSÖRJNING DIREKT FÖRE INSKRIVNING RESPEKTIVE DIREKT EFTER UTSKRIVNING FÖR UTSKRIVNA (ANTAL OCH PROCENT) FÖR AF-TEAM DIREKT

Försörjning	Före inskrivning			Efter utskrivning		
	Totalt n (%)	Kvinna n (%)	Man n (%)	Totalt n (%)	Kvinna n (%)	Man n (%)
A-kassa	2 (9)	1 (10)	1 (8)	0 (0)	(0)	(0)
Aktivitetsstöd	13 (59)	5 (50)	8 (67)	2 (13)	(0)	2 (20)
Försörjningsstöd	6 (27)	4 (40)	2 (17)	0 (0)	(0)	(0)
Annan offentlig försörjning	1 (5)	(0)	1 (8)	0 (0)	(0)	(0)
Ingen offentlig försörjning	0 (0)	(0)	(0)	14 (88)	6 (100)	8 (80)
Totalt	22 (100)	10 (100)	12 (100)	16 (101)	6 (100)	10 (100)

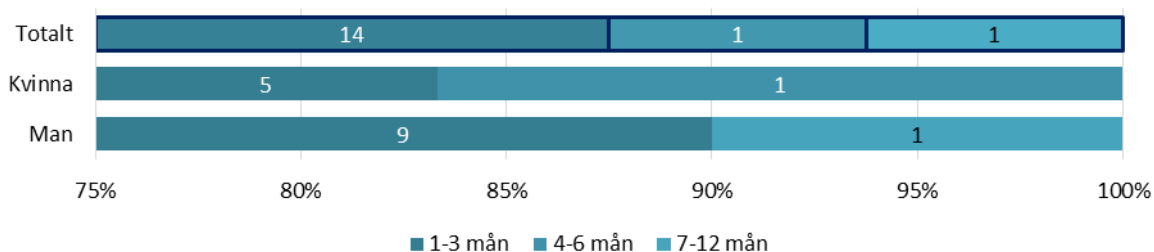


DIAGRAM 21. ANTAL MÅNADER I INSATS FÖR UTSKRIVNA FÖRDELAT PÅ KÖN (ANTAL OCH PROCENT) FÖR AF-TEAM DIREKT

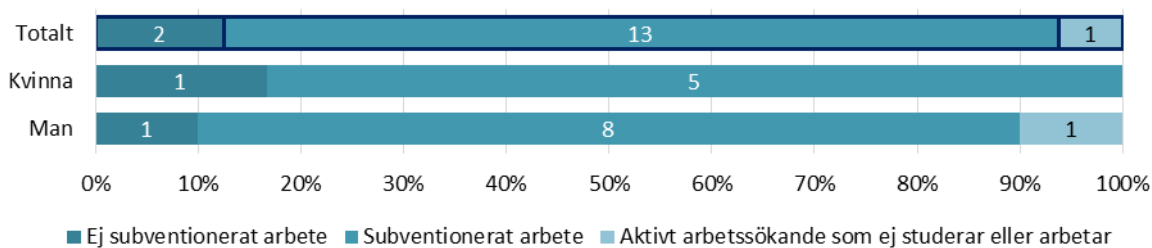


DIAGRAM 22. SYSSELSÄTTNING VID UTSKRIVNING FÖRDELAT PÅ KÖN (ANTAL OCH PROCENT) FÖR AF-TEAM DIREKT

Kommentar: 1 man som arbetar är också aktivt arbetssökande

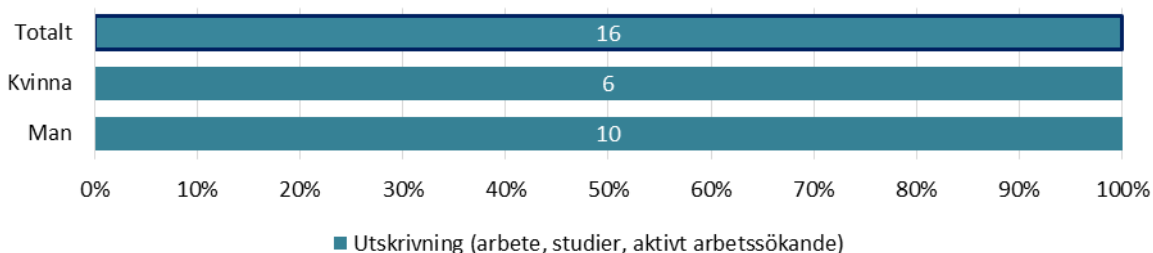


DIAGRAM 23. AVSLUTNINGSANLEDNING VID UTSKRIVNING FÖRDELAT PÅ KÖN (ANTAL OCH PROCENT) FÖR AF-TEAM DIREKT

TABELL 17. GENOMSnittlig INSKRIVNINGSTID I ANTAL DAGAR FÖRDELAT PÅ KÖN EFTER STATUS VID AVSLUT FÖR INSATS AF-TEAM DIREKT. ANTALET DELTAGARE ANGES INOM PARENTES EFTER ANTALET DAGAR.

Avslutade till	Snitttid i antal dagar (antal deltagare)		
	Totalt	Kvinna	Man
Samtliga avslutade utan angiven avslutsorsak	57 (16)	52 (6)	60 (10)
Ej subventionerat arbete	51 (2)	62 (1)	40 (1)
Subventionerat arbete	39 (13)	50 (5)	33 (8)
Aktivt arbetssökande	167 (2)	0	167 (2)

7.4 UPPFÖLJNING AV INSATS AG-TEAM KINDA

Start av insats 1 oktober 2021.

Arbetsgivarkoordinator medverkar till att öka arbetsmarknadsinkluderingen genom matchningar och rätt stöd till både individ och arbetsgivare.

Typ av insats: Rehabilitering mot arbete/utbildning.

TABELL 18. DELTAGARFLÖDE FÖR AG-TEAM KINDA

Antal deltagare	Totalt	Kvinna	Man
	n	n	n
Deltagare (ej anonyma) 2021	3	1	2
Anonyma deltagare påbörjade 2021	0	0	0
Deltagare (ej anonyma) påbörjade 2021	3	1	2
Deltagare (ej anonyma) avslutade 2021	0	0	0

7.5 UPPFÖLJNING AV INSATS AG-TEAM LINKÖPING

Start av insats 1 september 2021.

Arbetsgivarkoordinatorer medverkar till att öka arbetsmarknadsinkluderingen genom matchningar och rätt stöd till både individ och arbetsgivare.

Typ av insats: Rehabilitering mot arbete/utbildning.

TABELL 19. DELTAGARFLÖDE FÖR AG-TEAM LINKÖPING

Antal deltagare	Totalt	Kvinna	Man
	n	n	n
Deltagare (ej anonyma) 2021	30	13	17
Anonyma deltagare påbörjade 2021	0	0	0
Deltagare (ej anonyma) påbörjade 2021	30	13	17
Deltagare (ej anonyma) avslutade 2021	11	5	6

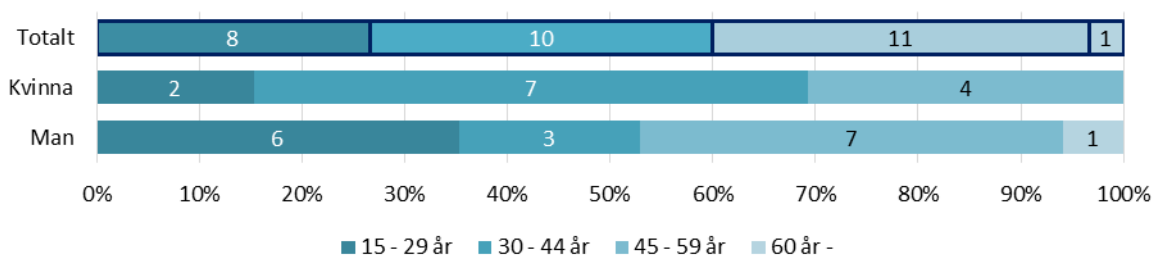


DIAGRAM 24. ÅLDER VID INSKRIVNING (ANTAL OCH PROCENT) FÖR AG-TEAM LINKÖPING

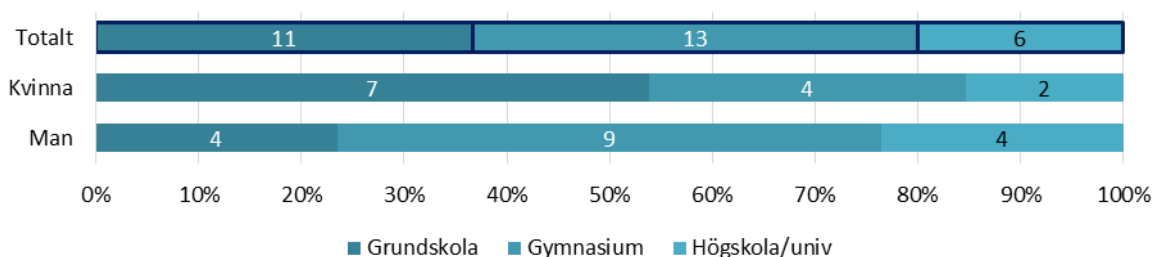


DIAGRAM 25. UTBILDNING VID INSKRIVNING (ANTAL OCH PROCENT) FÖR AG-TEAM LINKÖPING

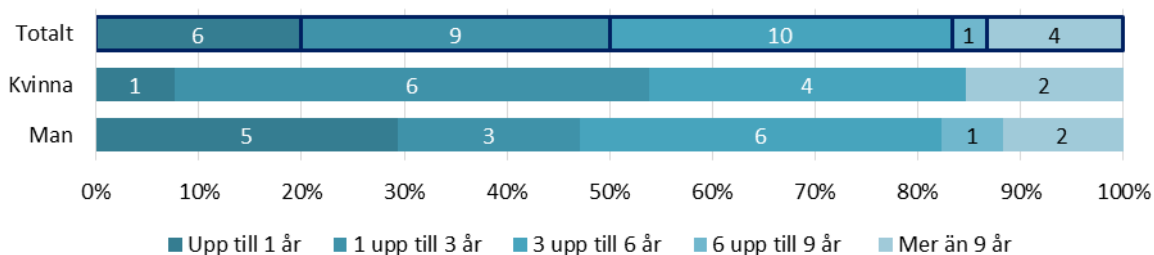


DIAGRAM 26. TID I OFFENTLIG FÖRSÖRJNING INNAN INSKRIVNING (ANTAL OCH PROCENT) FÖR AG-TEAM LINKÖPING

TABELL 20. FÖRSÖRJNING FÖRE INSKRIVNING (ANTAL OCH PROCENT) FÖR AG-TEAM LINKÖPING

Försörjning - före inskrivning	Totalt n (%)	Kvinna n (%)	Man n (%)
Sjukpenning/Rehabpenning	1 (3)	1 (6)	(0)
Aktivitetstöd	16 (41)	6 (33)	10 (48)
Försörjningsstöd	21 (54)	11 (61)	10 (48)
Ingen offentlig försörjning	1 (3)	(0)	1 (5)
Totalt	39 (101)	18 (100)	21 (101)

TABELL 21. FÖRSÖRJNING DIREKT FÖRE INSKRIVNING RESPEKTIVE DIREKT EFTER UTSKRIVNING FÖR UTSKRIVNA (ANTAL OCH PROCENT) FÖR AG-TEAM LINKÖPING

Försörjning	Före inskrivning			Efter utskrivning		
	Totalt n (%)	Kvinna n (%)	Man n (%)	Totalt n (%)	Kvinna n (%)	Man n (%)
Aktivitetstöd	10 (71)	4 (50)	6 (100)	1 (9)	(0)	1 (17)
Försörjningsstöd	4 (29)	4 (50)	(0)	0 (0)	(0)	(0)
Ingen offentlig försörjning	0 (0)	(0)	(0)	10 (91)	5 (100)	5 (83)
Totalt	14 (100)	8 (100)	6 (100)	11 (100)	5 (100)	6 (100)

Kommentar: Man som förvärvsarbetar 50% är aktivt arbetssökande på sitt övriga arbetsutbud.

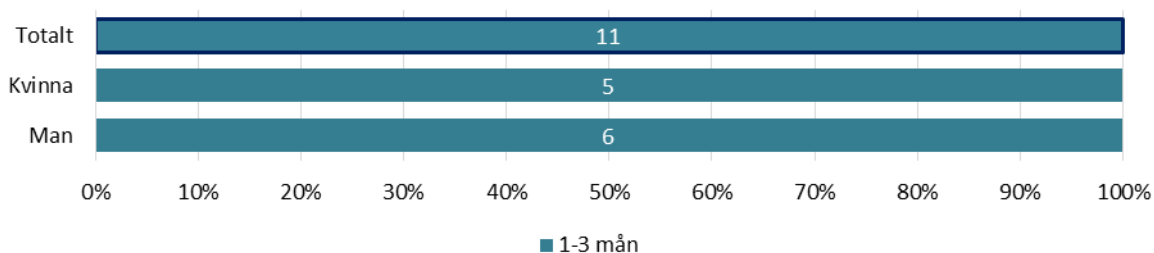


DIAGRAM 27. ANTAL MÅNADER I INSATS FÖR UTSKRIVNA FÖRDELAT PÅ KÖN (ANTAL OCH PROCENT) FÖR AG-TEAM LINKÖPING

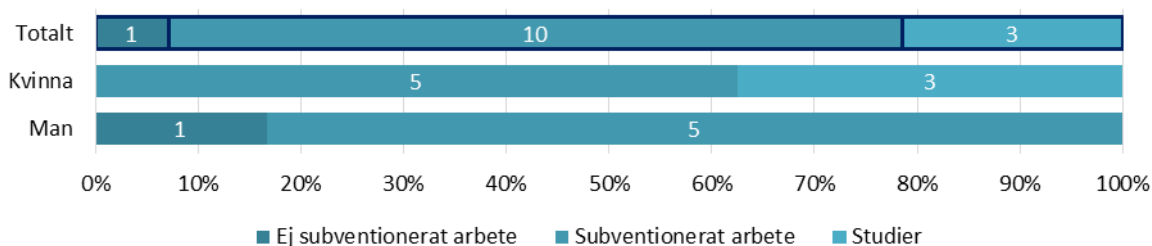


DIAGRAM 28. SYSSELSÄTTNING VID UTSKRIVNING FÖRDELAT PÅ KÖN (ANTAL OCH PROCENT) FÖR AG-TEAM LINKÖPING

Kommentarer:

3 kvinnor både förvärvsarbetar och studerar.

1 kvinna och 3 män som förvärvsarbetar är också aktivt arbetssökande.

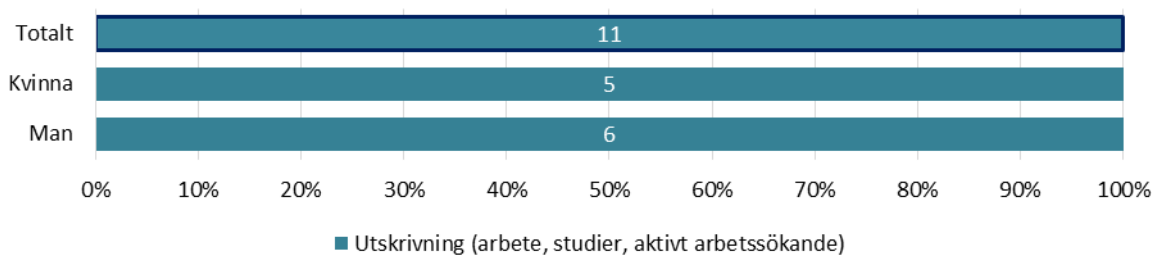


DIAGRAM 29. AVSLUTNINGSANLEDNING VID UTSKRIVNING FÖRDELAT PÅ KÖN (ANTAL OCH PROCENT) FÖR AG-TEAM LINKÖPING

TABELL 22. GENOMSNITTLIG INSKRIVNINGSTID I ANTAL DAGAR FÖRDELAT PÅ KÖN EFTER STATUS VID AVSLUT FÖR INSATS AG-TEAM LINKÖPING. ANTALET DELTAGARE ANGES INOM PARENTES EFTER ANTALET DAGAR.

Avslutade till	Snittid i antal dagar (antal deltagare)		
	Totalt	Kvinna	Man
Samtliga avslutade utan angiven avslutsorsak	42 (11)	50 (5)	36 (6)
Ej subventionerat arbete	47 (1)	0	47 (1)
Subventionerat arbete	42 (10)	50 (5)	34 (5)
Studier	52 (3)	52 (3)	0
Aktivt arbetssökande	45 (4)	48 (1)	44 (3)

7.6 UPPFÖLJNING AV INSATS BACKABERG

Deltagare som står långt ifrån arbetsmarknaden: sjukskrivna med eller utan ersättning från Försäkringskassan, individer med aktivitets- eller sjukersättning, erbjuds aktiviteter för att närma sig arbete/studier.

Typ av insats: Förberedande insats.

TABELL 23. DELTAGARFLÖDE FÖR BACKABERG

Antal deltagare	Totalt	Kvinna	Man
	n	n	n
Deltagare (ej anonyma) 2021	34	20	14
Anonyma deltagare påbörjade 2021	0	0	0
Deltagare (ej anonyma) påbörjade 2021	24	16	8
Deltagare (ej anonyma) avslutade 2021	20	10	10

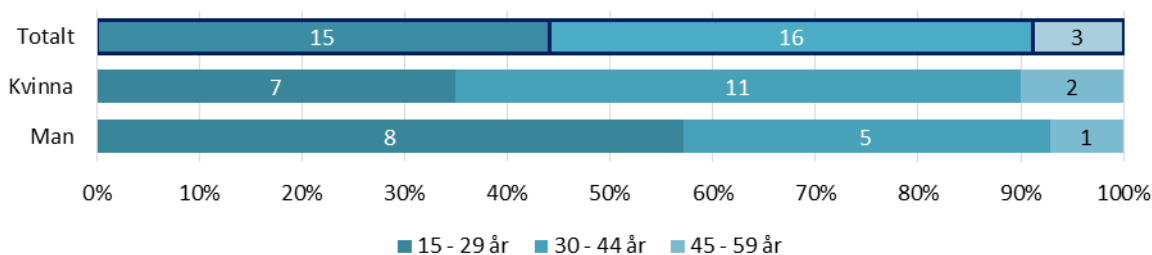


DIAGRAM 30. ÅLDER VID INSKRIVNING (ANTAL OCH PROCENT) FÖR BACKABERG

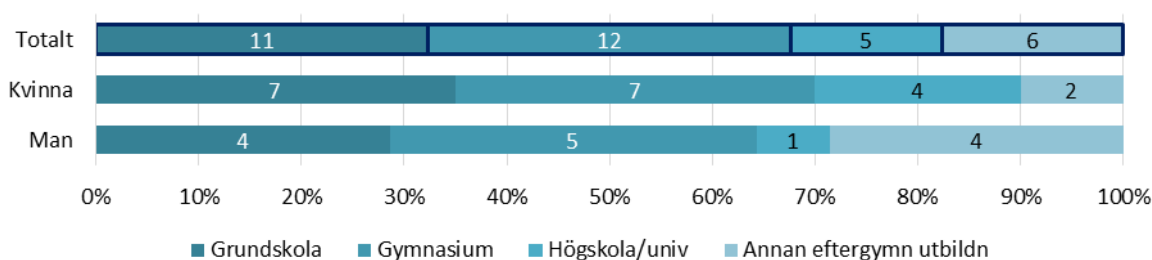


DIAGRAM 31. UTBILDNING VID INSKRIVNING (ANTAL OCH PROCENT) FÖR BACKABERG

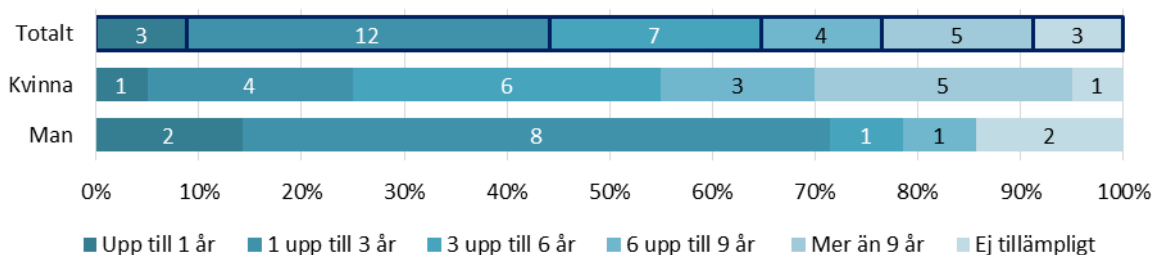


DIAGRAM 32. TID I OFFENTLIG FÖRSÖRJNING INNAN INSKRIVNING (ANTAL OCH PROCENT) FÖR BACKABERG

TABELL 24. FÖRSÖRJNING FÖRE INSKRIVNING (ANTAL OCH PROCENT) FÖR BACKABERG

Försörjning - före inskrivning	Totalt	Kvinna	Man
	n (%)	n (%)	n (%)
Sjukpenning/Rehabpenning	21 (58)	13 (59)	8 (57)
Aktivitetsersättning	7 (19)	5 (23)	2 (14)
Sjukersättning	1 (3)	1 (5)	(0)
Försörjningsstöd	2 (6)	1 (5)	1 (7)
Annan offentlig försörjning	1 (3)	1 (5)	(0)
Ingen offentlig försörjning	4 (11)	1 (5)	3 (21)
Totalt	36 (100)	22 (102)	14 (99)

Kommentar: Deltagare med *Ingen offentlig försörjning* förvärvsarbetar inte.

TABELL 25. FÖRSÖRJNING DIREKT FÖRE INSKRIVNING RESPEKTIVE DIREKT EFTER UTSKRIVNING FÖR UTSKRIVNA (ANTAL OCH PROCENT) FÖR BACKABERG

Försörjning	Före inskrivning			Efter utskrivning		
	Totalt n (%)	Kvinna n (%)	Man n (%)	Totalt n (%)	Kvinna n (%)	Man n (%)
Sjukpenning/Rehabpenning	10 (48)	4 (36)	6 (60)	10 (50)	4 (40)	6 (60)
Aktivitetsersättning	5 (24)	4 (36)	1 (10)	5 (25)	4 (40)	1 (10)
Sjukersättning	1 (5)	1 (9)	(0)	0 (0)	(0)	(0)
Försörjningsstöd	1 (5)	(0)	1 (10)	1 (5)	(0)	1 (10)
Studiestöd/Studiemedel	0 (0)	(0)	(0)	1 (5)	(0)	1 (10)
Annan offentlig försörjning	1 (5)	1 (9)	(0)	0 (0)	(0)	(0)
Ingen offentlig försörjning	3 (14)	1 (9)	2 (20)	3 (15)	2 (20)	1 (10)
Totalt	21 (101)	11 (99)	10 (100)	20 (100)	10 (100)	10 (100)

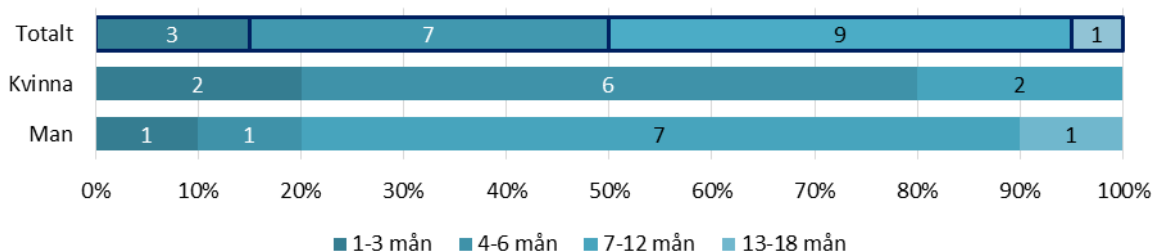


DIAGRAM 33. ANTAL MÅNADER I INSATS FÖR UTSKRIVNA FÖRDELAT PÅ KÖN (ANTAL OCH PROCENT) FÖR BACKABERG

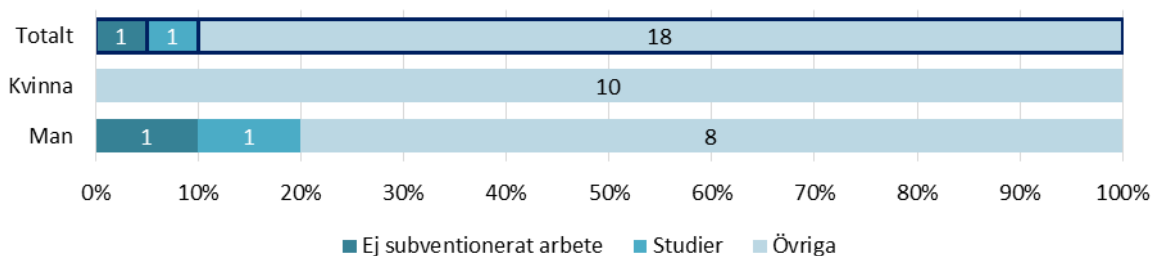


DIAGRAM 34. SYSSELSÄTTNING VID UTSKRIVNING FÖRDELAT PÅ KÖN (ANTAL OCH PROCENT) FÖR BACKABERG

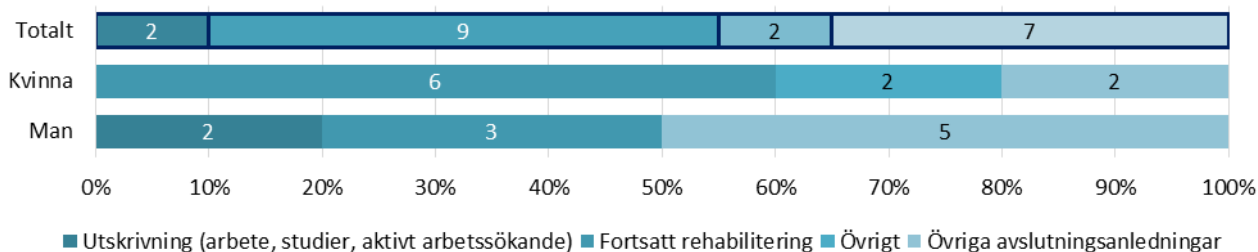


DIAGRAM 35. AVSLUTNINGSANLEDNING VID UTSKRIVNING FÖRDELAT PÅ KÖN (ANTAL OCH PROCENT) FÖR BACKABERG

Kommentar: Övriga avslutningsanledningar är: 2 kvinnor och 5 män sjukdom.

TABELL 26. GENOMSNITTLIG INSKRIVNINGSTID I ANTAL DAGAR FÖRDELAT PÅ KÖN EFTER STATUS VID AVSLUT FÖR INSATS BACKABERG. ANTALET DELTAGARE ANGES INOM PARENTES EFTER ANTALET DAGAR.

Avslutade till	Snitttid i antal dagar (antal deltagare)		
	Totalt	Kvinna	Man
Samtliga avslutade utan angiven avslutsorsak	199 (20)	164 (10)	235 (10)
Ej subventionerat arbete	232 (1)	0 (0)	232 (1)
Studier	402 (1)	0 (0)	402 (1)
Avslutningsanledning Fortsatt rehabilitering	202 (9)	179 (6)	256 (3)
Avslutningsanledning Övrigt	57 (2)	57 (2)	0 (0)

7.7 UPPFÖLJNING AV INSATS CAFÉ DRIVBÄNK

Deltagare erbjuds teori varvat med praktik i café och restaurang samt individuell planering mot arbete. Syftar till anställningsbarhet, alternativt gå/söka vidare till studier.

Typ av insats: Rehabilitering mot arbete/utbildning.

TABELL 27. DELTAGARFLÖDE FÖR CAFÉ DRIVBÄNK

Antal deltagare	Totalt	Kvinna	Man
	n	n	n
Deltagare (ej anonyma) 2021	15	7	8
Anonyma deltagare påbörjade 2021	1	0	1
Deltagare (ej anonyma) påbörjade 2021	6	3	3
Deltagare (ej anonyma) avslutade 2021	6	2	4

Kommentarer:

17 unika deltagare, varav 9 kvinnor och 8 män.

5 avslutade unika deltagare, varav 2 kvinnor och 3 män.

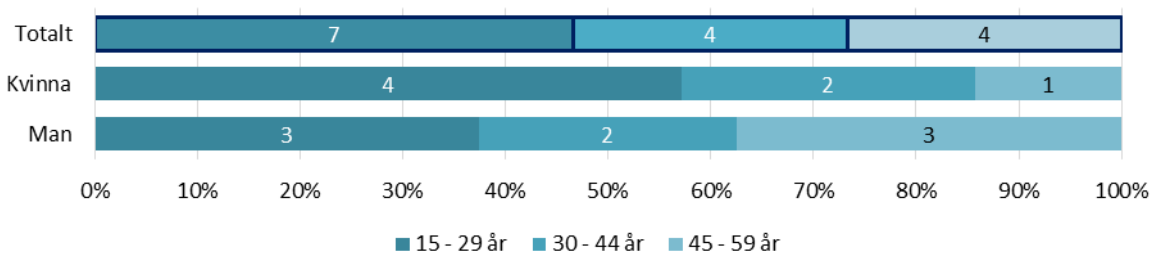


DIAGRAM 36. ÅLDER VID INSKRIVNING FÖRDELAT PÅ KÖN (ANTAL OCH PROCENT) FÖR CAFÉ DRIVBÄNK

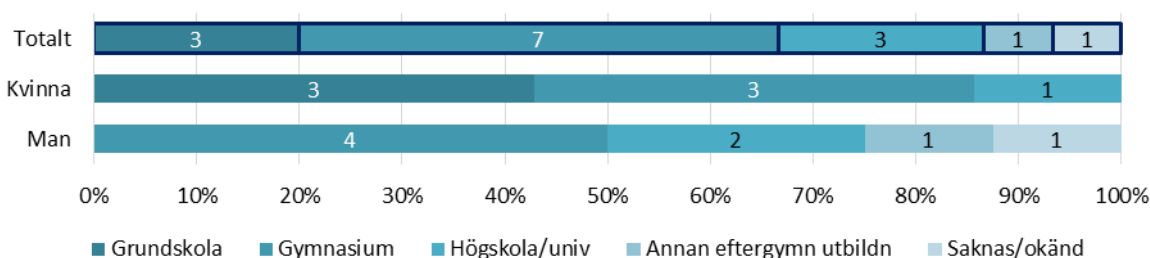


DIAGRAM 37. UTBILDNING VID INSKRIVNING FÖRDELAT PÅ KÖN (ANTAL OCH PROCENT) FÖR CAFÉ DRIVBÄNK

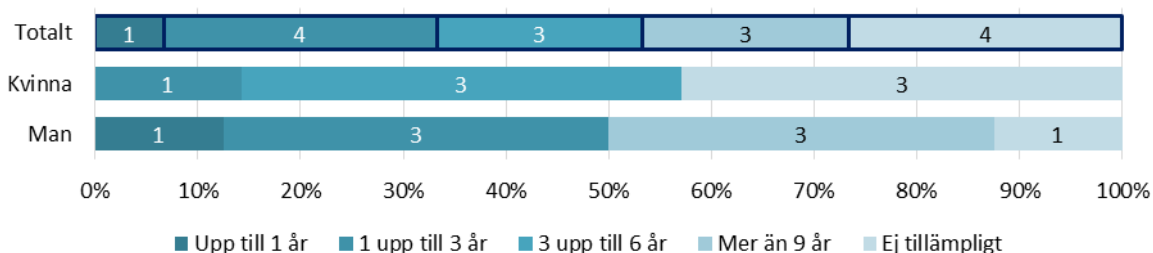


DIAGRAM 38. TID I OFFENTLIG FÖRSÖRJNING INNAN INSKRIVNING FÖRDELAT PÅ KÖN (ANTAL OCH PROCENT) FÖR CAFÉ DRIVBÄNK

TABELL 28. FÖRSÖRJNING FÖRE INSKRIVNING FÖRDELAT PÅ KÖN (ANTAL OCH PROCENT) FÖR CAFÉ DRIVBÄNK

Försörjning - före inskrivning	Totalt n (%)	Kvinna n (%)	Man n (%)
Sjukpenning/Rehabpenning	2 (13)	1 (14)	1 (13)
Aktivitetsersättning	2 (13)	1 (14)	1 (13)
Aktivitetstöd	2 (13)	(0)	2 (25)
Försörjningsstöd	7 (47)	3 (43)	4 (50)
Ingen offentlig försörjning	2 (13)	2 (29)	(0)
Totalt	15 (99)	7 (100)	8 (101)

Kommentar utskrivna: Då antalet utskrivna är färre än 10 stycken (6) redovisas endast att 2 deltagare kommit i arbete i insats Café Drivbänk.

7.8 UPPFÖLJNING AV INSATS DRIVBÄNK ODLING/YTTRE SKÖTSEL

Deltagare erbjuds teori varvat med praktik i växthus, park- och frilandsodling, yttre skötsel och enklare fastighetskötsel samt individuell planering mot arbete. Syftar till anställningsbarhet, alternativt gå/söka vidare till studier. Start av Yttre skötsel den 1 oktober 2021.

Typ av insats: Rehabilitering mot arbete/utbildning.

TABELL 29. DELTAGARFLÖDE FÖR DRIVBÄNK ODLING/YTTRE SKÖTSEL

Antal deltagare	Totalt n	Kvinna n	Man n
Deltagare (ej anonyma) 2021	43	13	30
Anonyma deltagare påbörjade 2021	0	0	0
Deltagare (ej anonyma) påbörjade 2021	26	6	20
Deltagare (ej anonyma) avslutade 2021	23	7	16

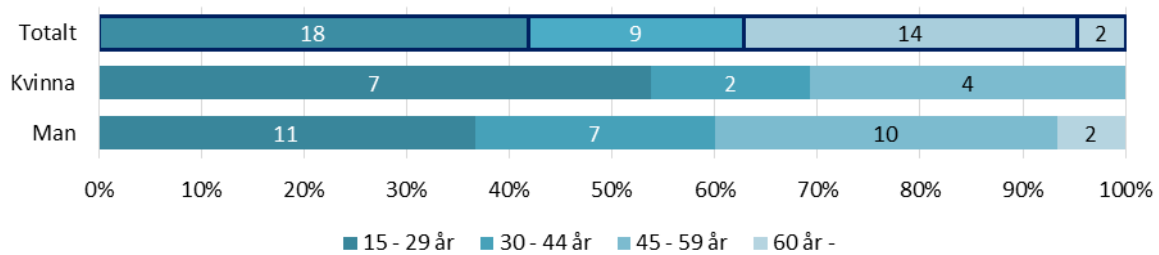


DIAGRAM 39. ÅLDER VID INSKRIVNING FÖRDELAT PÅ KÖN (ANTAL OCH PROCENT) FÖR DRIVBÄNK ODLING/YTTRE SKÖTSEL

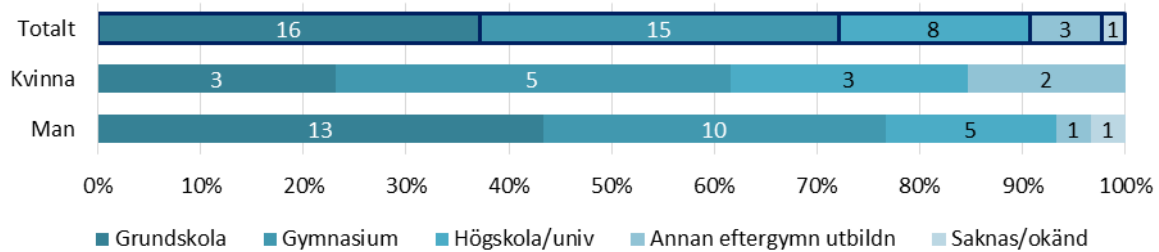


DIAGRAM 40. UTBILDNING VID INSKRIVNING FÖRDELAT PÅ KÖN (ANTAL OCH PROCENT) FÖR DRIVBÄNK ODLING/YTTRE SKÖTSEL

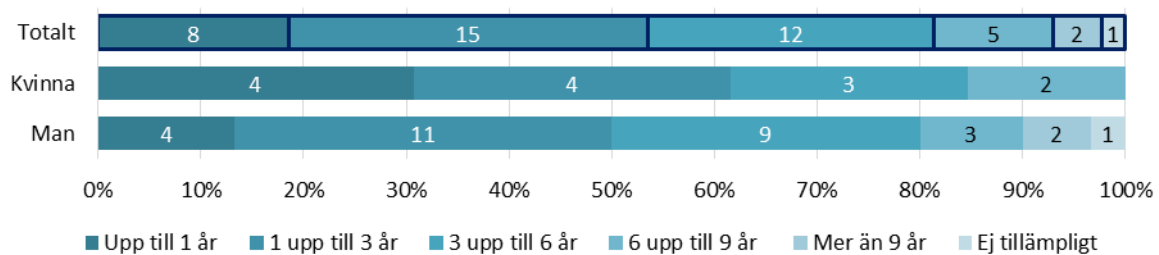


DIAGRAM 41. TID I OFFENTLIG FÖRSÖRJNING INNAN INSKRIVNING FÖRDELAT PÅ KÖN (ANTAL OCH PROCENT) FÖR DRIVBÄNK ODLING/YTTRE SKÖTSEL

TABELL 30. FÖRSÖRJNING FÖRE INSKRIVNING FÖRDELAT PÅ KÖN (ANTAL OCH PROCENT) FÖR DRIVBÄNK ODLING/YTTRE SKÖTSEL

Försörjning - före inskrivning	Totalt	Kvinna	Man
	n (%)	n (%)	n (%)
Sjukpenning/Rehabpenning	7 (15)	4 (29)	3 (9)
Aktivitetsersättning	4 (9)	2 (14)	2 (6)
Sjukersättning	2 (4)	(0)	2 (6)
A-kassa	1 (2)	(0)	1 (3)
Aktivitetstöd	12 (26)	2 (14)	10 (30)
Försörjningsstöd	17 (36)	5 (36)	12 (36)
Studiestöd/Studiemedel	2 (4)	1 (7)	1 (3)
Annan offentlig försörjning	1 (2)	(0)	1 (3)
Ingen offentlig försörjning	1 (2)	(0)	1 (3)
Totalt	47 (100)	14 (100)	33 (99)

TABELL 31. FÖRSÖRJNING DIREKT FÖRE INSKRIVNING RESPEKTIVE DIREKT EFTER UTSKRIVNING FÖR UTSKRIVNA FÖRDELAT PÅ KÖN (ANTAL OCH PROCENT) FÖR DRIVBÄNK ODLING/YTTRE SKÖTSEL

Försörjning	Före inskrivning			Efter utskrivning		
	Totalt n (%)	Kvinna n (%)	Man n (%)	Totalt n (%)	Kvinna n (%)	Man n (%)
Sjukpenning/Rehabpenning	4 (16)	2 (29)	2 (11)	5 (21)	3 (43)	2 (12)
Aktivitetsersättning	1 (4)	1 (14)	(0)	1 (4)	1 (14)	(0)
A-kassa	1 (4)	(0)	1 (6)	0 (0)	(0)	(0)
Aktivitetstöd	8 (32)	1 (14)	7 (39)	3 (13)	(0)	3 (18)
Försörjningsstöd	10 (40)	3 (43)	7 (39)	7 (29)	2 (29)	5 (29)
Studiestöd/Studiemedel	1 (4)	(0)	1 (6)	0 (0)	(0)	(0)
Ingen offentlig försörjning	0 (0)	(0)	(0)	8 (33)	1 (14)	7 (41)
Totalt	25 (100)	7 (100)	18 (101)	24 (100)	7 (100)	17 (100)

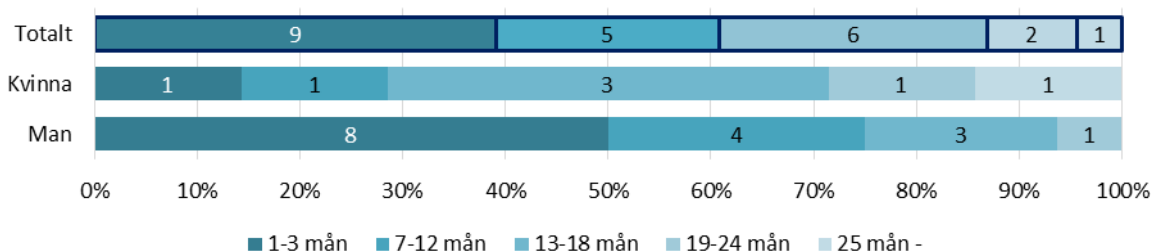


DIAGRAM 42. ANTAL MÅNADER I INSATS FÖR UTSKRIVNA FÖRDELAT PÅ KÖN (ANTAL OCH PROCENT) FÖR DRIVBÄNK ODLING/YTTRE SKÖTSEL

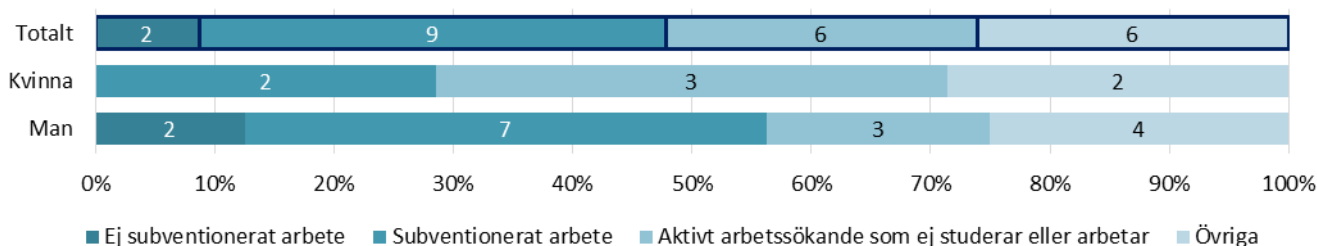


DIAGRAM 43. SYSSELSÄTTNING VID UTSKRIVNING FÖRDELAT PÅ KÖN (ANTAL OCH PROCENT) FÖR DRIVBÄNK ODLING/YTTRE SKÖTSEL

Kommentar: 2 kvinnor och 5 män som arbetar var också aktivt arbetssökande.

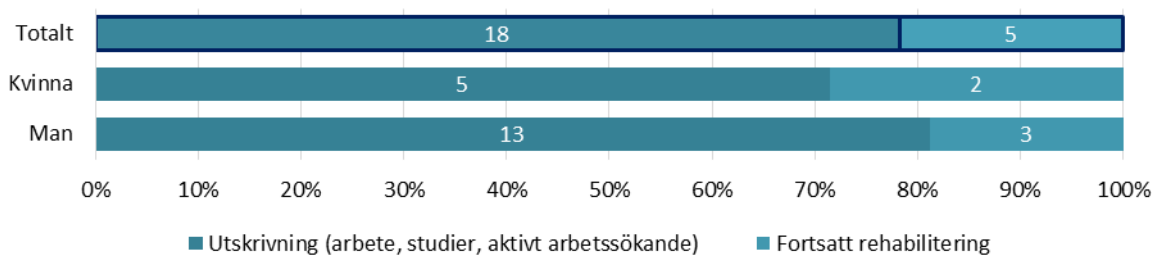


DIAGRAM 44. AVSLUTNINGSANLEDNING VID UTSKRIVNING FÖRDELAT PÅ KÖN (ANTAL OCH PROCENT) FÖR DRIVBÄNK ODLING/YTTRE SKÖTSEL

TABELL 32. GENOMSnittlig INSKRIVNINGSTID I ANTAL DAGAR FÖRDELAT PÅ KÖN EFTER STATUS VID AVSLUT FÖR INSATS DRIVBÄNK ODLING/YTTRE SKÖTSEL. ANTALET DELTAGARE ANGES INOM PARENTES EFTER ANTALET DAGAR.

Avslutade till	Snitttid i antal dagar (antal deltagare)		
	Totalt	Kvinna	Man
Samtliga avslutade utan angiven avslutsorsak	284 (23)	453 (7)	210 (16)
Ej subventionerat arbete	276 (2)	0 (0)	276 (2)
Subventionerat arbete	152 (9)	319 (2)	104 (7)
Aktivt arbetssökande	261 (13)	440 (5)	149 (8)
Avslutningsanledning Fortsatt rehabilitering	412 (5)	487 (2)	362 (3)

7.9 UPPFÖLJNING AV INSATS DRIVBÄNK STORHUSHÅLL

Insats avslutad 31 maj 2021.

Deltagare erbjuds teori varvat med praktik i storhushåll samt individuell planering mot arbete. Syftar till anställningsbarhet, alternativt gå/söka vidare till studier.

Typ av insats: Rehabilitering mot arbete/utbildning.

TABELL 33. DELTAGARFLÖDE FÖR DRIVBÄNK – STORHUSHÅLL

Antal deltagare	Totalt	Kvinna	Man
	n	n	n
Deltagare (ej anonyma) 2021	7	3	4
Anonyma deltagare påbörjade 2021	0	0	0
Deltagare (ej anonyma) påbörjade 2021	2	1	1
Deltagare (ej anonyma) avslutade 2021	7	3	4

Kommentar: Då antalet inskrivna respektive utskrivna är färre än 10 stycken så redovisas inte något utöver deltagarflödet.

7.10 UPPFÖLJNING AV INSATS INSTEGET KINDA

Deltagare som står långt ifrån arbetsmarknaden: sjukskrivna med eller utan ersättning från Försäkringskassan, individer med aktivitets- eller sjukersättning, erbjuds aktiviteter för att närma sig arbete/studier.

Typ av insats: Förberedande insats

TABELL 34. DELTAGARFLÖDE FÖR INSTEGET KINDA

Antal deltagare	Totalt	Kvinna	Man
	n	n	n
Deltagare (ej anonyma) 2021	30	13	17
Anonyma deltagare påbörjade 2021	0	0	0
Deltagare (ej anonyma) påbörjade 2021	12	5	7
Deltagare (ej anonyma) avslutade 2021	11	7	4

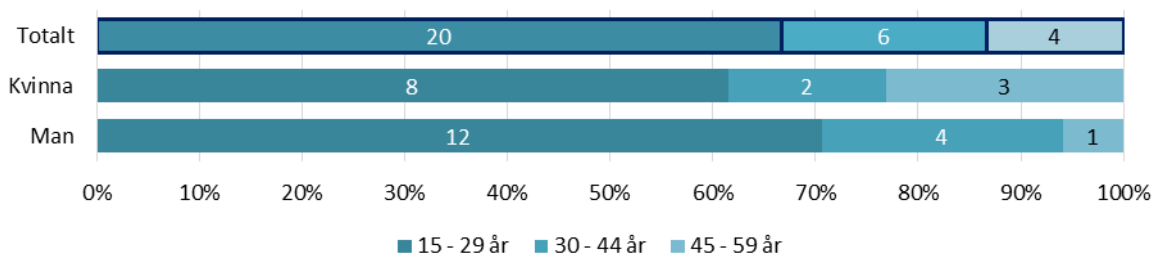


DIAGRAM 45. ÅLDER VID INSKRIVNING FÖRDELAT PÅ KÖN (ANTAL OCH PROCENT) FÖR INSTEGET KINDA

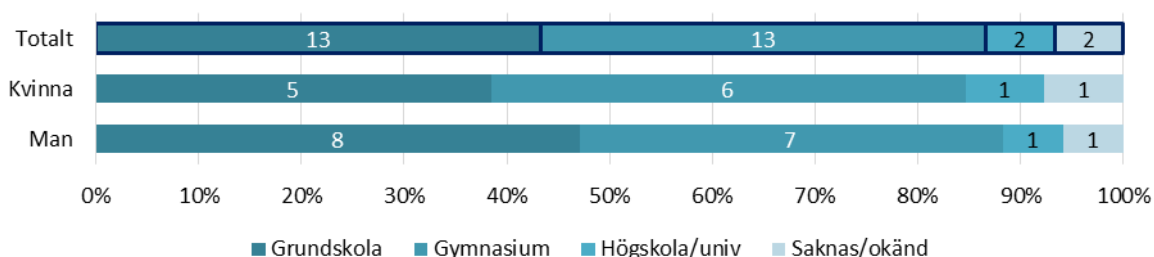


DIAGRAM 46. UTBILDNING VID INSKRIVNING FÖRDELAT PÅ KÖN (ANTAL OCH PROCENT) FÖR INSTEGET KINDA

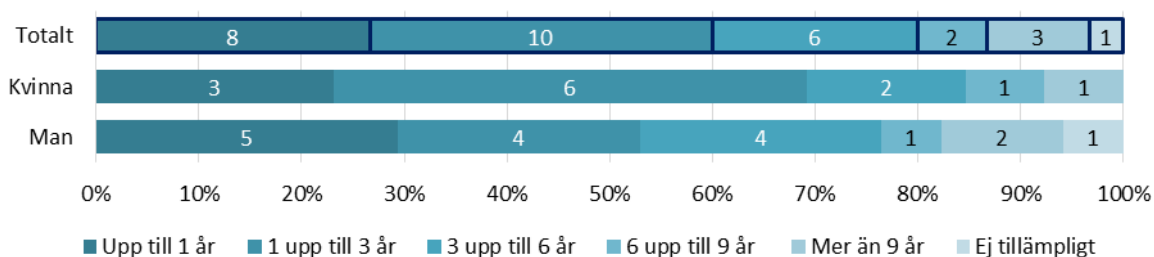


DIAGRAM 47. TID I OFFENTLIG FÖRSÖRJNING INNAN INSKRIVNING FÖRDELAT PÅ KÖN (ANTAL OCH PROCENT) FÖR INSTEGET KINDA

TABELL 35. FÖRSÖRJNING FÖRE INSKRIVNING FÖRDELAT PÅ KÖN (ANTAL OCH PROCENT) FÖR INSTEGET KINDA

Försörjning - före inskrivning	Totalt n (%)	Kvinna n (%)	Man n (%)
Sjukpenning/Rehabpenning	5 (17)	3 (23)	2 (12)
Aktivitetsersättning	5 (17)	2 (15)	3 (18)
Aktivitetstöd	1 (3)	(0)	1 (6)
Försörjningsstöd	18 (60)	8 (62)	10 (59)
Ingen offentlig försörjning	1 (3)	(0)	1 (6)
Totalt	30 (100)	13 (100)	17 (101)

Kommentar: 2 deltagare arbetade direkt före insats.

TABELL 36. FÖRSÖRJNING DIREKT FÖRE INSKRIVNING RESPEKTIVE DIREKT EFTER UTSKRIVNING FÖR UTSKRIVNA (ANTAL OCH PROCENT) FÖR INSTEGET KINDA

Försörjning	Före inskrivning	Efter utskrivning
	Totalt n (%)	Totalt n (%)
Sjukpenning/Rehabpenning	2 (18)	2 (18)
Aktivitetsersättning	2 (18)	3 (27)
Sjukersättning	0 (0)	1 (9)
Försörjningsstöd	7 (64)	2 (18)
Studiestöd/Studiemedel	0 (0)	1 (9)
Ingen offentlig försörjning	0 (0)	2 (18)
Totalt	11 (100)	11 (99)

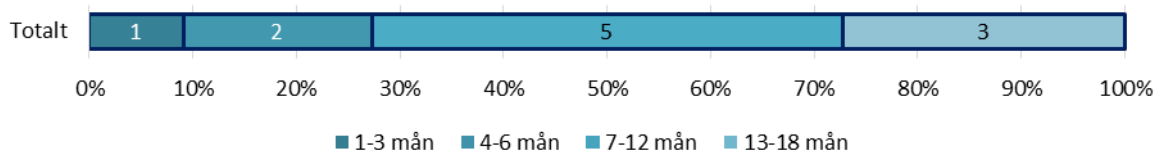


DIAGRAM 48. ANTAL MÅNADER I INSATS FÖR UTSKRIVNA (ANTAL OCH PROCENT) FÖR INSTEGET KINDA

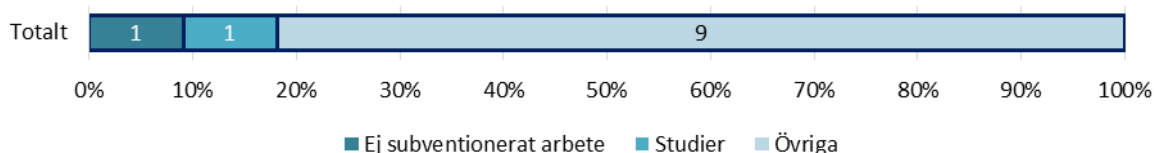


DIAGRAM 49. SYSSELSÄTTNING VID UTSKRIVNING (ANTAL OCH PROCENT) FÖR INSTEGET KINDA

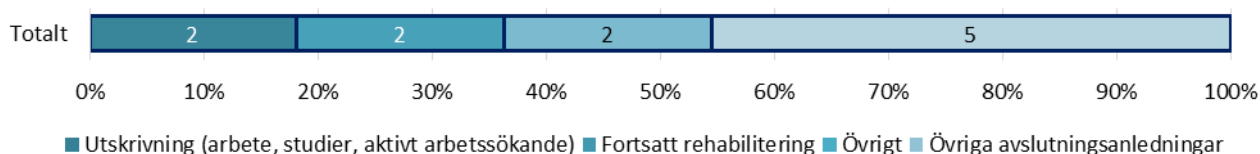


DIAGRAM 50. AVSLUTNINGSANLEDNING VID UTSKRIVNING (ANTAL OCH PROCENT) FÖR INSTEGET KINDA

Kommentarer: Avslutningsanledning Övrigt består av en deltagare som valt att avbryta då hen inte ville delta i insats och en deltagare som återgick till daglig verksamhet. Övriga avslutningsanledningar är: 5 sjukdom.

TABELL 37. GENOMSNITTLIG INSKRIVNINGSTID I ANTAL DAGAR EFTER STATUS VID AVSLUT FÖR INSATS INSTEGET KINDA. ANTALET DELTAGARE ANGES INOM PARENTES EFTER ANTALET DAGAR.

Avslutade till	Snittid i antal dagar (antal deltagare)
	Totalt
Samtliga avslutade utan angiven avslutsorsak	283 (11)
Ej subventionerat arbete	320 (1)
Studier	359 (1)
Avslutningsanledning Fortsatt rehabilitering	225 (2)
Avslutningsanledning Övrigt	214 (2)

7.11 UPPFÖLJNING AV INSATS JONSBO

Förstegsverksamhet med natur- och hälsoperspektiv, erbjuder arbetsförberedande aktiviteter, grundläggande personlig utveckling och en mjukstart mot självständighet och egenförsörjning.

Typ av insats: Förberedande insats.

TABELL 38. DELTAGARFLÖDE FÖR JONSBO

Antal deltagare	Totalt	Kvinna	Man
	n	n	n
Deltagare (ej anonyma) 2021	25	17	8
Anonyma deltagare påbörjade 2021	0	0	0
Deltagare (ej anonyma) påbörjade 2021	6	5	1
Deltagare (ej anonyma) avslutade 2021	10	6	4

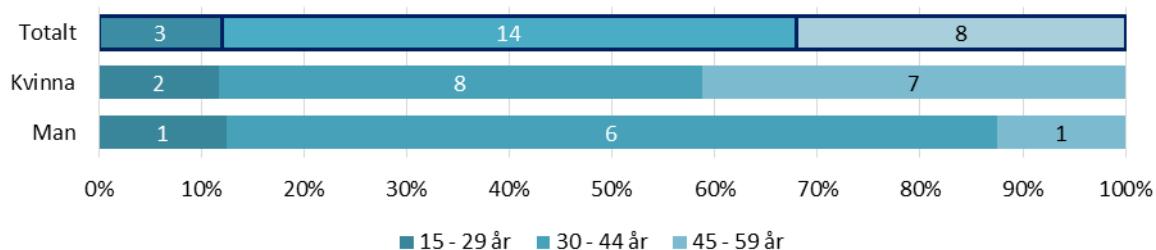


DIAGRAM 51. ÅLDER VID INSKRIVNING FÖRDELAT PÅ KÖN (ANTAL OCH PROCENT) FÖR JONSBO

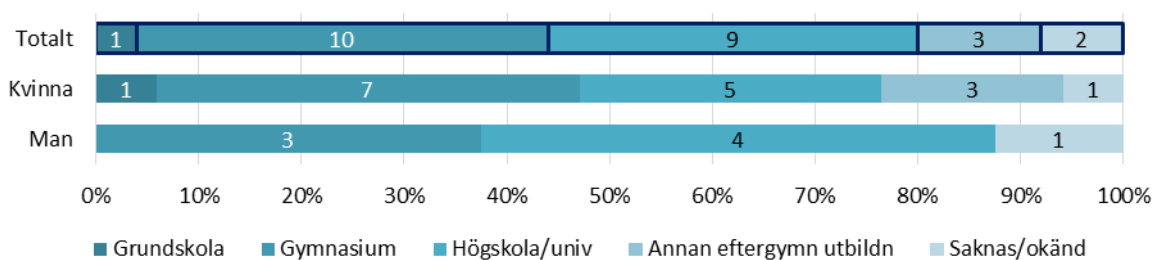


DIAGRAM 52. UTBILDNING VID INSKRIVNING FÖRDELAT PÅ KÖN (ANTAL OCH PROCENT) FÖR JONSBO

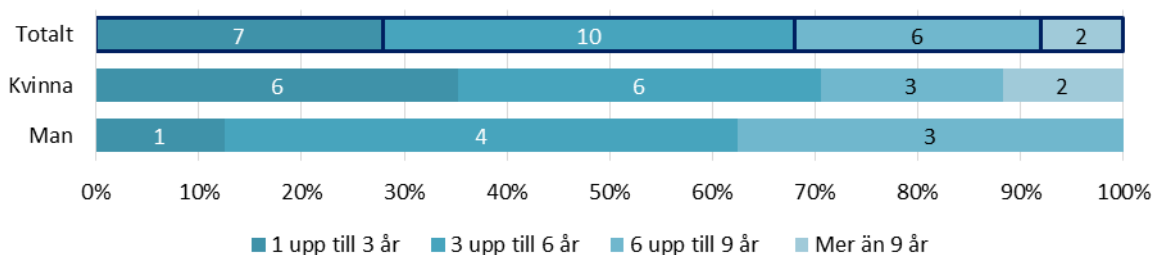


DIAGRAM 53. TID I OFFENTLIG FÖRSÖRJNING INNAN INSKRIVNING FÖRDELAT PÅ KÖN (ANTAL OCH PROCENT) FÖR JONSBO

TABELL 39. FÖRSÖRJNING FÖRE INSKRIVNING FÖRDELAT PÅ KÖN (ANTAL OCH PROCENT) FÖR JONSBO

Försörjning - före inskrivning	Totalt n (%)	Kvinna n (%)	Man n (%)
Sjukpenning/Rehabpenning	20 (77)	14 (78)	6 (75)
Aktivitetsersättning	1 (4)	1 (6)	(0)
Sjukersättning	1 (4)	1 (6)	(0)
Försörjningsstöd	4 (15)	2 (11)	2 (25)
Totalt	26 (100)	18 (101)	8 (100)

TABELL 40. FÖRSÖRJNING DIREKT FÖRE INSKRIVNING RESPEKTIVE DIREKT EFTER UTSKRIVNING FÖR UTSKRIVNA (ANTAL OCH PROCENT) FÖR JONSBO

Försörjning	Före inskrivning	Efter utskrivning
	Totalt n (%)	Totalt n (%)
Sjukpenning/Rehabpenning	8 (73)	7 (70)
Sjukersättning	1 (9)	0 (0)
Försörjningsstöd	2 (18)	2 (20)
Ingen offentlig försörjning	0 (0)	1 (10)
Totalt	11 (100)	10 (100)

Kommentar: Deltagare avslutad med Ingen offentlig försörjning arbetade inte.

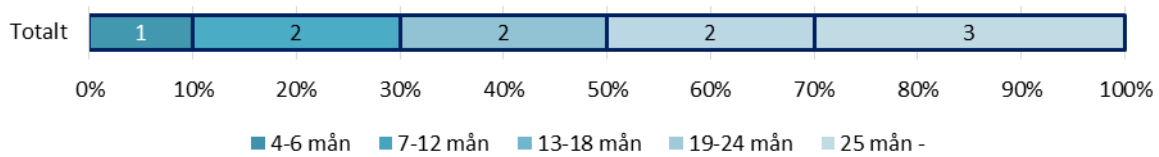


DIAGRAM 54. ANTAL MÅNADER I INSATS FÖR UTSKRIVNA (ANTAL OCH PROCENT) FÖR JONSBO




DIAGRAM 55. SYSSELSÄTTNING VID UTSKRIVNING (ANTAL OCH PROCENT) FÖR JONSBO

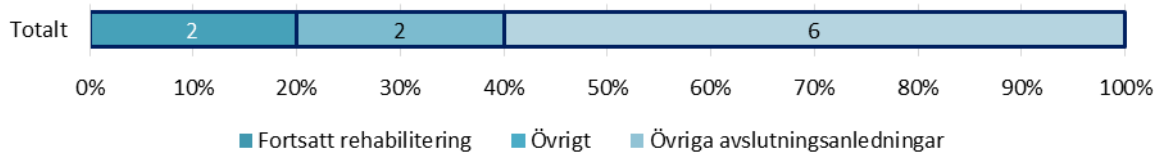


DIAGRAM 56. AVSLUTNINGSANLEDNING VID UTSKRIVNING (ANTAL OCH PROCENT) FÖR JONSBO

Kommentarer:

Avslutningsanledning Övrigt består av deltagare som valt att avbryta då de inte vill delta i insats.

Övriga avslutningsanledningar är: 5 sjukdom och 1 föräldradledighet.

TABELL 41. GENOMSNITTLIG INSKRIVNINGSTID I ANTAL DAGAR EFTER STATUS VID AVSLUT FÖR INSATS JONSBO. ANTALET DELTAGARE ANGES INOM PARENTES EFTER ANTALET DAGAR.

Avslutade till	Snittid i antal dagar (antal deltagare)
	Totalt
Samtliga avslutade utan angiven avslutsorsak	554 (10)
Avslutningsanledning Fortsatt rehabilitering	828 (2)
Avslutningsanledning Övrigt	389 (2)

7.12 UPPFÖLJNING AV INSATS RYDS HERRGÅRD

Café-verksamhet sköts av praktikanter och ambitionen är att fylla på med arbetslivserfarenhet och referenser för att förbättra deltagarnas förutsättningar på den ordinarie arbetsmarknaden.

Typ av insats: Rehabilitering mot arbete/utbildning.

TABELL 42. DELTAGARFLÖDE FÖR RYDS HERRGÅRD

Antal deltagare	Totalt	Kvinna	Man
	n	n	n
Deltagare (ej anonyma) 2021	7	5	2
Anonyma deltagare påbörjade 2021	0	0	0
Deltagare (ej anonyma) påbörjade 2021	5	4	1
Deltagare (ej anonyma) avslutade 2021	2	0	2

Kommentar: Då antalet inskrivna respektive utskrivna är färre än 10 stycken så redovisas inte något utöver deltagarflödet.

7.13 UPPFÖLJNING AV INSATS STENVALVSBRON

Start av insats 1 juni 2021.

Deltagare som står långt ifrån arbetsmarknaden: sjukskrivna med eller utan ersättning från Försäkringskassan, individer med aktivitets- eller sjukersättning, med ekonomiskt bistånd erbjuds aktiviteter för att närma sig arbete/studier.

Typ av insats: Förberedande insats

TABELL 43. DELTAGARFLÖDE FÖR STENVALVSBRON

Antal deltagare	Totalt	Kvinna	Man
	n	n	n
Deltagare (ej anonyma) 2021	23	8	15
Anonyma deltagare påbörjade 2021	0	0	0
Deltagare (ej anonyma) påbörjade 2021	23	8	15
Deltagare (ej anonyma) avslutade 2021	0	0	0

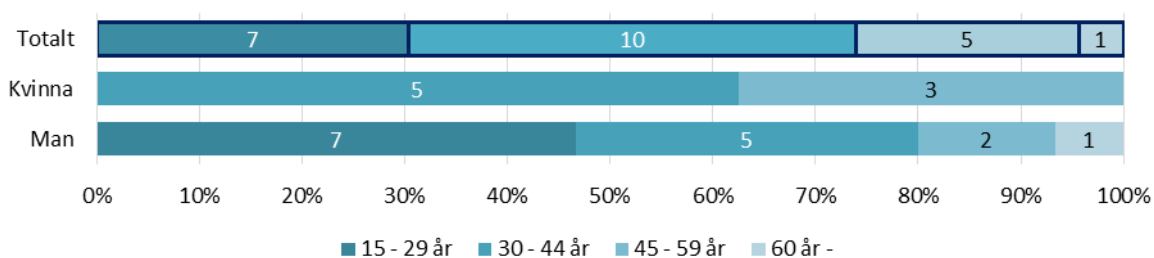


DIAGRAM 57. ÅLDER VID INSKRIVNING FÖRDELAT PÅ KÖN (ANTAL OCH PROCENT) FÖR STENVALVSBRON

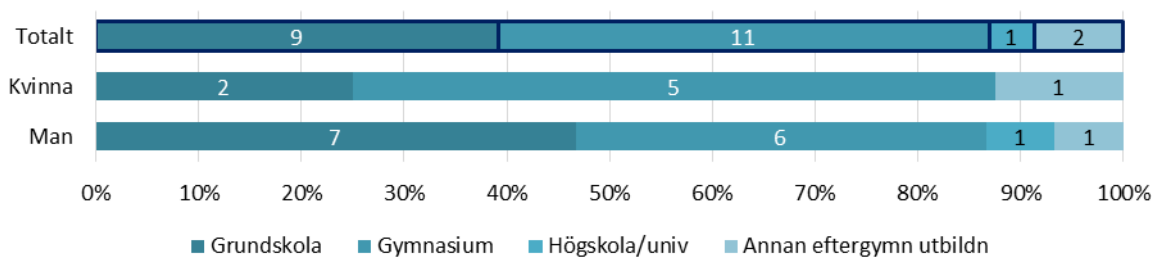


DIAGRAM 58. UTBILDNING VID INSKRIVNING FÖRDELAT PÅ KÖN (ANTAL OCH PROCENT) FÖR STENVALVSBRON

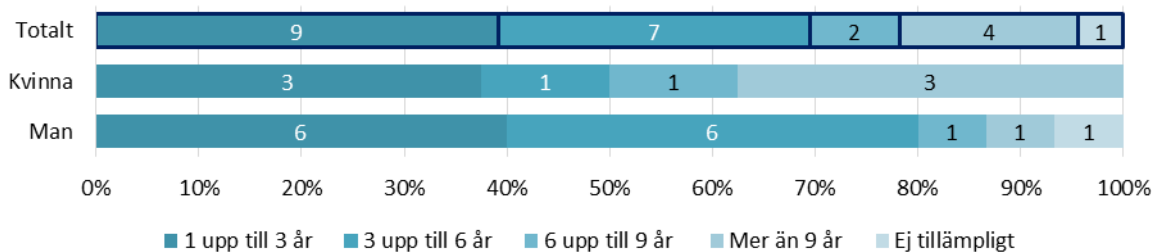


DIAGRAM 59. TID I OFFENTLIG FÖRSÖRJNING INNAN INSKRIVNING FÖRDELAT PÅ KÖN (ANTAL OCH PROCENT) FÖR STENVALVSBRON

TABELL 44. FÖRSÖRJNING FÖRE INSKRIVNING FÖRDELAT PÅ KÖN (ANTAL OCH PROCENT) FÖR STENVALVSBRON

Försörjning - före inskrivning	Totalt n (%)
Sjukersättning	1 (4)
Försörjningsstöd	22 (96)
Totalt	23 (100)

7.14 UPPFÖLJNING AV INSTEGET

Deltagare som står långt ifrån arbetsmarknaden: sjukskrivna med eller utan ersättning från Försäkringskassan, individer med aktivitets- eller sjukersättning, erbjuds aktiviteter för att närma sig arbete/studier.

Projekt Insteget består av två insatser med deltagaruppgifter:

- *Insteget Kinda*, se avsnitt 7.10
- *Backaberg*, se avsnitt 7.6

7.15 UPPFÖLJNING AV SAMORDNINGSBRON

ESF-projektet *Samordningsbron*, erbjuder deltagarna ett samlat och progressivt stöd från offentlig försörjning till arbete utifrån en gemensam samverkansarena med faktiska insatser, där var och en bidrar med sin specialistfunktion och tillsammans skapar en tillitsfull helhet. Följande insatser med deltagare ingår i Samordningsbron:

- *AF-team*, se avsnitt 7.2
- *AF-team direkt*, se avsnitt 7.3
- *Café Drivbänk*, se avsnitt 7.7
- *Drivbänk Odling/Yttre skötsel*, se avsnitt 7.8
- *Drivbänk Storhushåll*, se avsnitt 7.9
- *Jonsbo*, se avsnitt 7.11
- *Ryds Herrgård*, se avsnitt 7.12

För mera information hänvisas till SUS-rapport för projektet som pågick mellan 1 januari 2019 - 31 maj 2021.

7.16 UPPFÖLJNING AV SAMORDNINGSBRON 2.0

ESF-projektet *Samordningsbron 2.0*, erbjuder deltagarna ett samlat och progressivt stöd från offentlig försörjning till arbete utifrån en gemensam samverkansarena med faktiska insatser, där var och en bidrar med sin specialistfunktion och tillsammans skapar en tillitsfull helhet. Följande insatser med deltagare ingår i projektet:

- *AG-team Kinda* 7.4
- *AG-team Linköping* 7.5
- *Café Drivbänk*, se avsnitt 7.7
- *Drivbänk Odling/Yttre skötsel*, se avsnitt 7.8
- *Jonsbo*, se avsnitt 7.11
- *Ryds Herrgård*, se avsnitt 7.12
- *Stenvalvsbron* 7.13

8 DEFINITIONER OCH BEGREPP

8.1.1 FÖRKORTNINGAR

n = antal

SCÖ = Samordningsförbundet Centrala Östergötland

SUS= Sektorsövergripande system för uppföljning av samverkan och finansiell samordning inom rehabiliteringsområdet

8.1.2 INSATSTYP OCH INRIKTNING

Individeriktade insatser registreras med deltagaruppgifter/anonymt eller som volyminsats medan strukturövergripande insatser alltid registreras som volyminsatser. Med volyminsats avses för individeriktade insatser alltid antal deltagare medan för strukturövergripande syftar antal vanligen på deltagare eller tillfällen.

Individeriktad insats vänder sig till individer med behov av arbetslivsinriktad rehabilitering och stöd för återgång i arbete etc. Typ av insatser:

Rehabilitering mot arbete/utbildning

Insatser som syftar till att återföra individen i arbete, utbildning eller motsvarande och/eller i övrigt minska uttaget av offentliga försörjningsmedel.

Förberedande insats

Insatser som syftar till att förbereda individen för "nästa steg" i återgången mot arbete. Det kortsiktiga målet med insatsen behöver alltså inte vara att individen nödvändigtvis behöver gå ut i arbete, utan att individen på sikt ska ut i arbete – men först behöver förberedas eller rustas för detta.

Kartläggning av individer

Det kan till exempel handla om utredning och bedömning av enskilda individers behov av rehabiliteringsinsatser. Syftet är att identifiera det individuella behovet av fortsatt stöd.

Förebyggande insats

Insatser som bedriver förebyggande arbete som syftar till att förhindra att individer hamnar i utanförskap, arbetslöshet, ohälsa etc.

Annan inriktning

Om ingen av de ovanstående preciserade inriktningarna stämmer överens med insatsens

Strukturövergripande insats vänder sig till de samverkande myndigheterna eller insatser som syftar till att öka kunskapen om olika gruppers behov av arbetslivsinriktad rehabilitering.

Obs. Möten med medarbetarna i en insats är en del av ordinarie arbete och redovisas inte separat i SUS.

- **Studie- och informationsbesök** visar antalet besök som insatsen gjort och tagit emot, även besök från andra aktörer än SCÖ:s egna förbundsmedlemmar inkluderas här.
- **Info. till personal** visar hur många man nått i olika informationsinsatser riktade mot SCÖ:s/länets förbundsmedlemmar, dvs. Arbetsförmedlingen, Försäkringskassan, Region Östergötland och kommuner inom Östergötlands län.
- **Info.tillfällen chefer/styrelse/förtroendevalda** Inkluderar chefsmöte, styrgrupp, beredningsgrupp, styrelse, politiker och liknande. Syftar på muntliga presentationer, ej skriftliga.

- **Möten:** De möten som insatsen deltar i men där det inte är intressant att redovisa antalet deltagare t.ex. nationella sammanhang.
- **Informationstillfällen/spridning:**
De tillfällen man sprider information om insatsen och där sammanhanget är intressantare att känna till än vilka som deltagit t.ex. nationella sammanhang.
- **Processtödmöten:** Möten där processledaren/processstödjaren kan hjälpa till att planera hur processen ska gå till och genomföras samt eventuellt ge stöttning vid själva genomförandet.
- **Arbetsgivarkontakter:** Fördjupade kontakter, där vi haft mer kontakt en bara ett förutsättningslöst samtal/mail.

Följande ska ha arrangerats och bekostats av insatsen för att redovisas:

- **Konferensdeltagare:** Större sammankomst med flera föredrag och diskussioner, under en eller flera dagar.
- **Workshoppedeltagare:** Möte kring ett fokuserat tema med ett begränsat antal deltagare, som särskilt inbjudits på grund av kompetens för att aktivt diskutera ett problem. Betonar problemlösning, påtaglig praktisk övning och kräver att deltagarna är involverade (kallas även arbetsseminarium eller verkstad). Inom projekt så används workshop till att samla kompetens för att lösa en specifik fråga.
- **Seminarie-/mötesdeltagare:**
Konferens används också för mindre, publika sammankomster, men vanligare kallas dessa *seminarier*. Ett seminarium har ett överskådligt antal deltagare, där en deltagare under till exempel 45 minuter har en presentation av något ämne, som sedan kritiskt diskuteras av de övriga. Ett seminarium kan vara en del av en konferens. För mer specifika eller mindre möten används också orden *sammanträde* eller bara *möte*, men dessa möten kan alltså även de betecknas som konferens.

8.1.3 TID I OFFENTLIG FÖRSÖRJNING

- Offentlig försörjning innebär att man inte kan försörja sig genom arbete utan får ersättning från a-kassan, Arbetsförmedlingen, Försäkringskassan eller från kommunen.
- Det är år i obruten följd som redovisas. Avbrott på upp till en månad ska inte räknas med.
- Ej tillämpligt innebär att deltagaren inte har haft offentlig försörjning.

8.1.4 DELTAGARENS HÖGSTA SLUTFÖRDA UTBILDNING

Om deltagaren har utbildning från ett annat land väljs motsvarande utbildning i Sverige.

Grundskola Deltagaren har slutbetyg (oavsett betygsgrad) från grundskola, särskola, sameskola, specialskola eller motsvarande äldre skolformer.

Gymnasium Deltagaren har slutbetyg (oavsett betygsgrad) från gymnasiet, gymnasiesärskola eller tidigare studentexamen. Samlat betygsdokument räknas inte som slutbetyg.

Högskola/universitet Deltagaren har deltagit och klarat kurser motsvarande upp till 1, 3 eller mer än 3 års heltidsstudier på högskola/universitet.

Annan eftergymnasial utbildning Deltagaren har genomfört annan utbildning än högskola/universitet efter gymnasiet, till exempel kvalificerad yrkesutbildning (KY).

Saknas/okänd Deltagaren har inte slutfört eller har inte någon grundskoleutbildning.

8.1.5 AKTIVT ARBETSSÖKANDE

- Deltagaren är inskriven som arbetssökande på Arbetsförmedlingen och är aktivt arbetssökande, det vill säga ska kunna ta ett anvisat arbete.
- Ger en bild av hur många personer som står till arbetsmarknadens förfogande, d.v.s. saknar ett arbete att gå till eller vill utöka sin arbetstid.

8.1.6 FÖRSÖRJNING

Observera att en deltagare kan ha flera olika försörjningskällor vid start- och sluttillfället! Totalsumman av antalet försörjningar kommer därför vanligtvis vara högre än antalet deltagare.

Sjukpenning/rehabiliteringspenning Kan betalas ut till den som inte kan arbeta p.g.a. sjukdom. Försäkringskassan beslutar om och betalar ut ersättningen.

A-kassa (arbetslöshetsersättning) Kan man ha rätt till p.g.a. arbetslöshet. Det finns olika a-kassor som beslutar om rätten till ersättningen och betalar ut den.

Studiestöd/studiemedel Kan man ha rätt till när man studerar. Centrala studiestödsnämnden (CSN) beslutar om och betalar ut.

Aktivitetsersättning Kan man ha rätt till från och med juli månad det år man fyller 19 år till och med månaden innan man fyller 30 år. Kan betalas ut till den som har arbetsförmågan nedsatt till minst en fjärdedel i alla arbeten på arbetsmarknaden under minst 1 år. Kan också betalas ut till den som p.g.a. funktionsnedsättning behöver förlänga sin skolgång för att få grundläggande kunskaper till gymnasienivå. Ersättning som Försäkringskassan beslutar om och betalar ut.

Aktivitetsstöd Kan man ha rätt till vid arbetslöshet när man deltar i arbetsmarknadspolitiska program. Arbetsförmedlingen beslutar om deltagande i arbetsmarknadspolitiska program. Försäkringskassan beräknar och betalar ut ersättningen. Deltagare som är under 25 år och inte uppfyller villkoren för a-kassa får utvecklingsersättning istället för aktivitetsstöd. *Utvecklingsersättning* registreras som aktivitetsstöd.

Annan offentlig försörjning Betalas ut p.g.a. att deltagaren inte arbetar eller är aktivt arbetssökande, exempelvis *Etableringsersättning*.

Sjukersättning Kan betalas ut till den som inte längre kan arbeta p.g.a. sjukdom och vars arbetsförmåga bedöms vara stadigvarande nedsatt. Kan man ha rätt till från och med månaden man fyller 30 år till och med månaden innan man fyller 65 år. Försäkringskassan beslutar om och betalar ut ersättningen.

Försörjningsstöd (ekonomiskt bistånd) Kan den som inte kan försörja sig själv ha rätt till. Det är kommunen som beslutar om och betalar ut ersättningen.

Ingen offentlig försörjning Deltagaren kan ha lön eller helt sakna förvärvsinkomst. Det kan till exempel vara en deltagare som försörjs av förälder eller make/maka/sambo/partner. Uppbär deltagaren föräldrapenning, ålderspension, delpension etc. räknas den också in under denna kategori.

8.1.7 SYSSELSÄTTNING - FÖRVÄRVSARBETE

Faktiska förhållanden efterfrågas. Om deltagaren har en anställning men inte förvärvsarbetar direkt före/efter insatsen kryssas 'Nej' på frågan om arbete.

Hur många procent deltagaren arbetar Heltid motsvarar vanligtvis 40 timmar per vecka. Om deltagaren har

kortare arbetstid räknas andelen fram i relation till en heltid.

Inte subventionerat arbete Arbetsgivaren får inte några bidrag eller anställningsstöd för den anställde.

Subventionerat arbete Arbetsgivaren har någon form av bidrag eller stöd för den anställde. Exempelvis lönebidragsanställning, offentligt skyddat arbete (OSA), utvecklingsanställning, extratjänst, introduktionsjobb, trygghetsanställning eller en anställning vid Samhall. Även Nystartsjobb anges här.

Eget företag Deltagaren har arbete som bedrivs i eget företag i form av enskild firma, kommanditbolag eller handelsbolag.

8.1.8 SYSSELSÄTTNING - STUDIER

Om deltagaren är registrerad på en utbildning men inte studerar direkt före/efter insatsen kryssas 'Nej' på frågan om studier.

Hur många procent deltagaren studerar Heltid motsvarar vanligtvis 40 timmar per vecka. Om deltagaren har lägre studietakt räknas andelen fram i relation till heltid.

Observera att det totala antalet sysselsättningar kommer att var fler än antalet avslutade då det finns deltagare som både förvärvsarbetar och studerar.

8.1.9 SYSSELSÄTTNING – AKTIVT ARBETSSÖKANDE SOM EJ STUDERAR ELLER ARBETAR

Läs mer om Aktivt arbetssökande i avsnitt 8.1.5.

8.1.10 SYSSELSÄTTNING – ÖVRIGA

Deltagare som inte förvärvsarbetar, inte är i studier eller inte är aktivt arbetssökande.

8.1.11 AVSLUTNINGSANLEDNINGAR

Utskrivning Deltagaren går vidare till arbete (med/utan subvention/eget företag) eller studier eller är aktivt arbetssökande efter insatsen.

Fortsatt rehabilitering Deltagare går vidare till annan rehabiliteringsinsats efter avslut i insats.

Sjukdom Avslut p.g.a. försämrat hälsotillstånd eller att hälsotillstånd inte medger fortsatt deltagande i insatsen. Rehabilitering mot arbete är inte aktuellt i dagsläget för deltagaren.

Föräldradidighet Avslut p.g.a. graviditet eller föräldradidighet.

Flytt Deltagaren flyttar från kommunen (används dock ej vid flytt p.g.a. studier eller arbete på annan ort).

Medgivande återtaget Deltagare har tagit tillbaka samtycket och medger inte fortsatt registrering i SUS.

Utskrivning utan mätning Avslutningsvärden okända.

Övrigt Används när ingen av de andra avslutningsanledningarna passar in.

Övriga avslutningsanledningar är en sammanslagning av avbrottsanledningarna: sjukdom, föräldradidighet och flytt samt medgivande återtaget och utskrivning utan mätning.

8.1.12 TID I INSATS OCH GENOMSNITTLIG INSKRIVNINGSTID

Månader: Antal påbörjade månader (30 dagar) som deltagare har deltagit i respektive insats. Antal månader beräknas genom följande formel: $(\text{Slutdatum} - \text{Startdatum} + 1) / 30$. Värdet avrundas uppåt. Resultatet presenteras i grupper om 3 månader för första halvåret och därefter i grupper om 6 månader i denna uppföljning.

Snittid i antal dagar (antal deltagare): Snittid i dagar för deltagare i respektive insats som har avslutat medverkan i insats under urvalsperioden. Beräknas genom totalt antal dagar dividerat med totalt antal deltagare.

Observera att i tabellerna som redovisar genomsnittlig inskrivningstid i antal dagar efter status vid avslut för en insats så kan en deltagare finnas med i flera avslutskategorier.

