



# **Månadsrapport till**

# **Arbetsmarknadsnämnden**

*Avdelningen för Arbetsmarknad och Integration*

Tidsperiod 01/11 2020 - 31/10 2021

# Sammanfattning för november månadsrapport

- Under oktobermånad avslutades totalt 52 personer (se figur 6).
- Under de senaste månaderna (augusti - oktober) avslutades 12 personer per månad och totalt 36 personer mot studier med CSN (se figur 7). Av dessa var 14 försörjningsstödsberättigade.
- Den positiva trenden fortsätter även bland avslutade till arbete. Under perioden september - oktober avslutades 17 personer till arbete utan subvention (se figur 8). Av dessa var 10 försörjningsstödsberättigade.
- Antal deltagare på praktik/arbetsträning eller med arbetsmarknadsanställning - sammanslaget visar nedåtgående trend under året 2021 (se figur 3).
- Arbetsmarknadsnämndens nämndmål nr. 2 "*Antal deltagare inskrivna i arbetsmarknadsnämndens verksamheter som avslutas till arbete utan subvention*" har under oktobermånaden överskridit förra årets basvärde på 57 personer (2020). Hittills under 2021 (januari - oktober) avslutades totalt 64 personer till arbete utan subvention (36 från TUA och 28 från AMC).

Diagrammen som stödjer sammanfattningen återfinns i rapporten.

## Innehåll

Sammanfattning för november månadsrapport	1
Nämndmål	3
Indikatorer	3
Förkortningar	3
Deltagare	4
<b>Andel deltagare med försörjningsstöd</b>	5
<b>Deltagare på praktikplats/arbetsträning eller arbetsmarknadsanställning</b>	6
Avslutade deltagare	8
<b>Skillnaden mellan antal nya deltagare och avslutade</b>	10
<b>OSA</b>	11
<b>Deltagare som uppbär försörjningsstöd vid inskrivning</b>	12
Deltagare inom samhällsorientering	16

## Nämndmål

- Hög egen försörjningsgrad
- Professionellt bemötande och hög tillgänglighet

## Indikatorer

1. Antal deltagare inskrivna i arbetsmarknadsnämndens verksamheter som avslutas till arbete med subvention. - Basvärde: 43 st (2020).
2. Antal deltagare inskrivna i arbetsmarknadsnämndens verksamheter som avslutas till arbete utan subvention. - Basvärde: 57 st (2020).
3. Antal deltagare inskrivna i arbetsmarknadsnämndens verksamheter som avslutas till studiemedelsberättigade studier. - Basvärde: 64 st (2020).

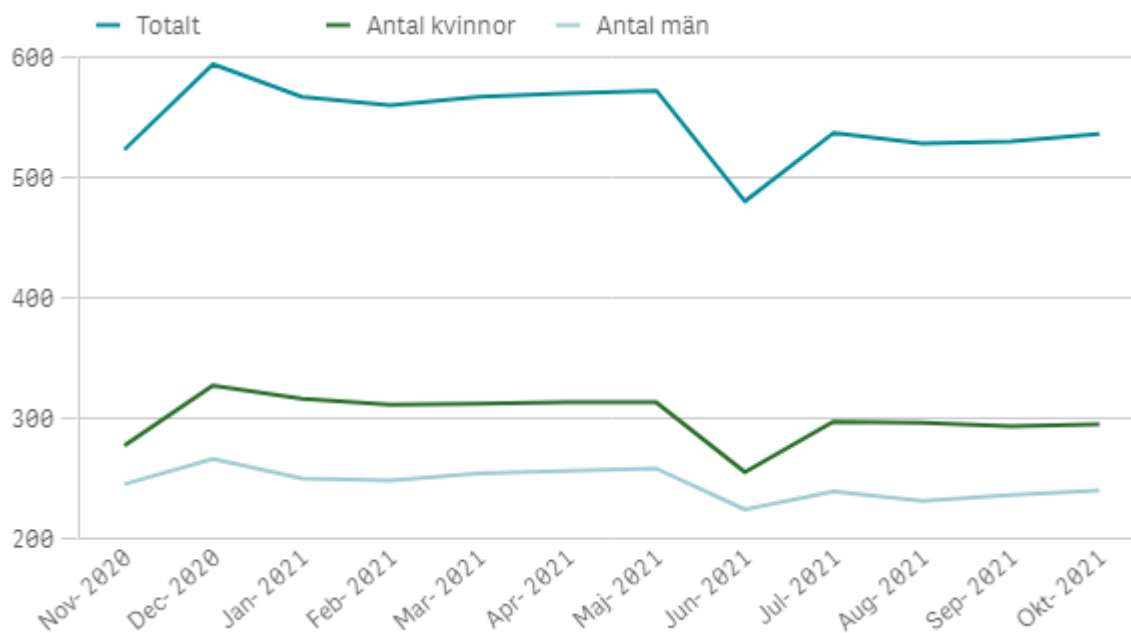
## Förkortningar

<b>AMI</b>	Avdelning för arbetsmarknad och integration
<b>AMC</b>	Arbetsmarknadscentrum
<b>BEA</b>	Bestämmelser för arbetstagare i arbetsmarknadspolitiska insatser
<b>TUA</b>	Team utreda arbetsmarknad
<b>OSA</b>	Offentligt skyddad anställning
<b>AMF</b>	Enheten för arbetsmarknad och försörjning
<b>AF</b>	Arbetsförmedlingen

# Deltagare

I diagrammet nedan, figur 1, visas hur många deltagare som är inskrivna i arbetsmarknadsnämndens verksamheter, totalt samt uppdelat på kvinnor respektive män.

## Antal deltagare

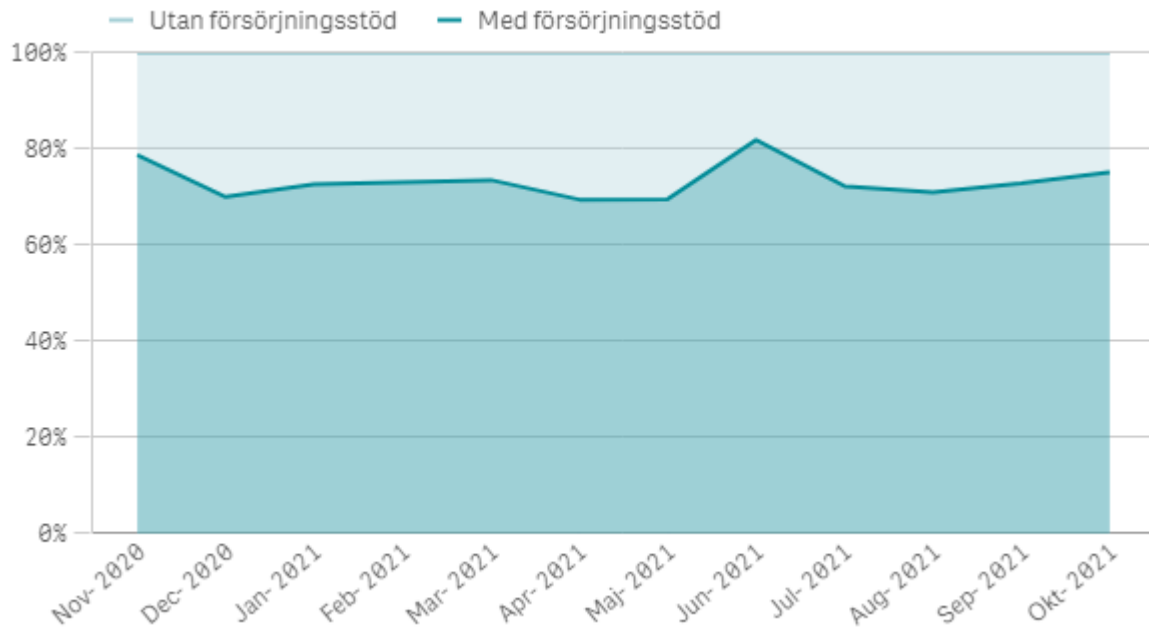


Figur 1: Antal deltagare som är inskrivna i arbetsmarknadsnämndens verksamheter. Linjen totalt antal deltagare är summan av kvinnor och män. Data från AMC och TUA.

## Andel deltagare med försörjningsstöd

I diagrammet nedan, figur 2, visas andel deltagare som uppbär försörjningsstöd vid inskrivning och andel deltagare utan försörjningsstöd vid inskrivning. Varje datapunkt omfattar samtliga deltagare för respektive månad samt andel deltagare med eller utan försörjningsstöd.

### Andel deltagare som uppbär försörjningsstöd vid inskrivning

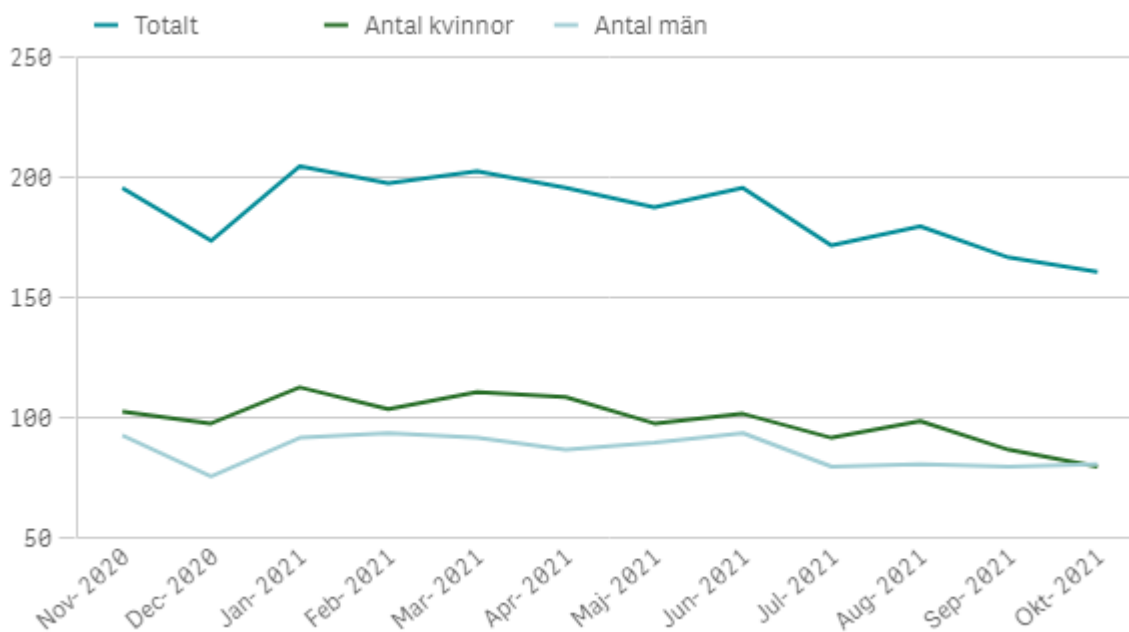


Figur 2: Andel deltagare som uppbär försörjningsstöd vid inskrivning. Utveckling över tid. Data från AMC och TUA.

### Deltagare på praktikplats/arbetsträning eller arbetsmarknadsanställning

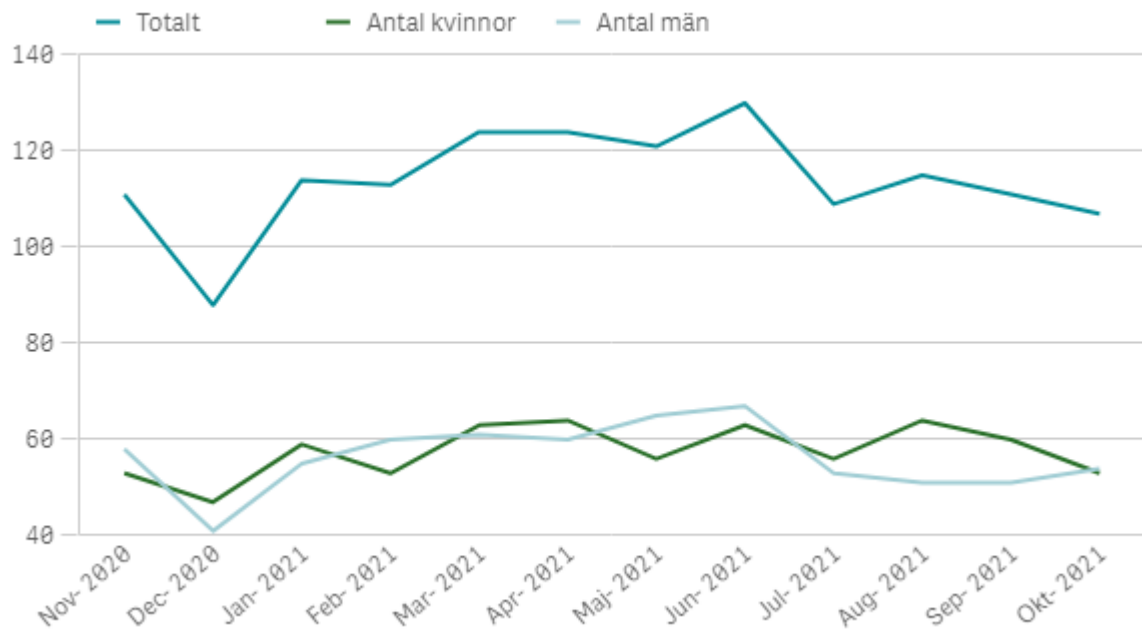
I diagrammen nedan visas antalet deltagare som är ute i verksamheter på praktik/arbetsträning eller innehar arbetsmarknadsanställning. Det är tre diagram. Det första diagrammet, figur 3, visar totala antalet deltagare antingen på praktik/arbetsträning eller med en arbetsmarknadsanställning. De två efterföljande diagrammen visar antalet deltagare på praktik/arbetsträning (figur 4) respektive med arbetsmarknadsanställning (figur 5). I varje diagram redovisas totalt antal samt antal kvinnor respektive män.

### Antal deltagare på praktik/arbetsträning eller med arbetsmarknadsanställning



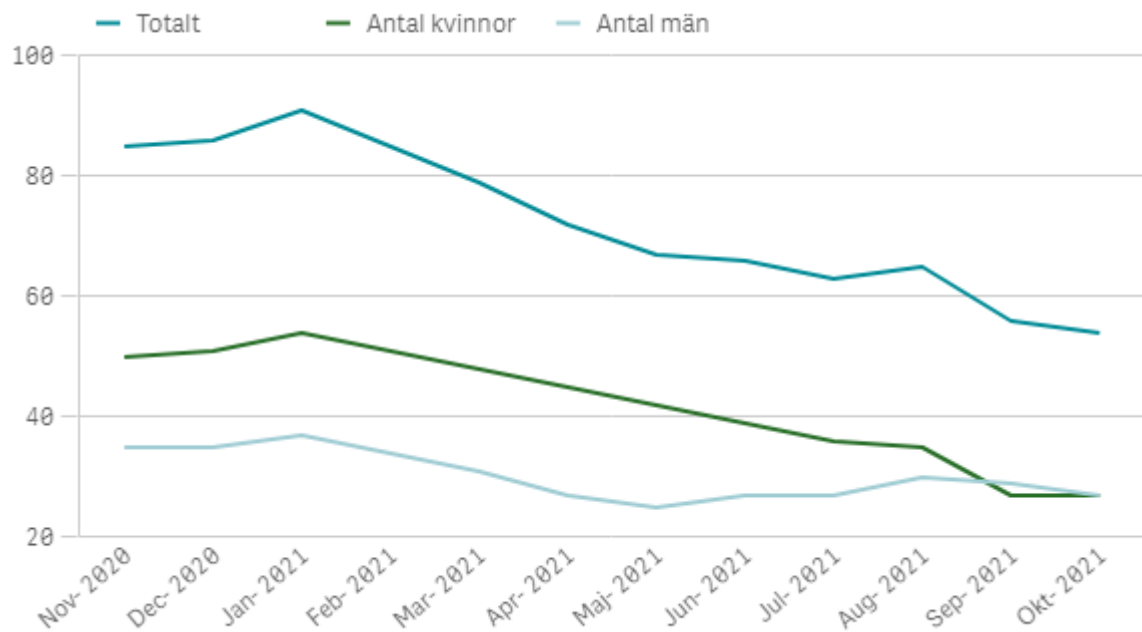
Figur 3: Antal deltagare på praktik/arbetsträning eller med arbetsmarknadsanställning sammanslaget. Data från AMC och TUA.

## Antal deltagare på praktik/arbetsträning



Figur 4: Antal deltagare ute i verksamheter på praktik och arbetsträning. Data från AMC och TUA.

## Antal deltagare på arbetsmarknadsanställning



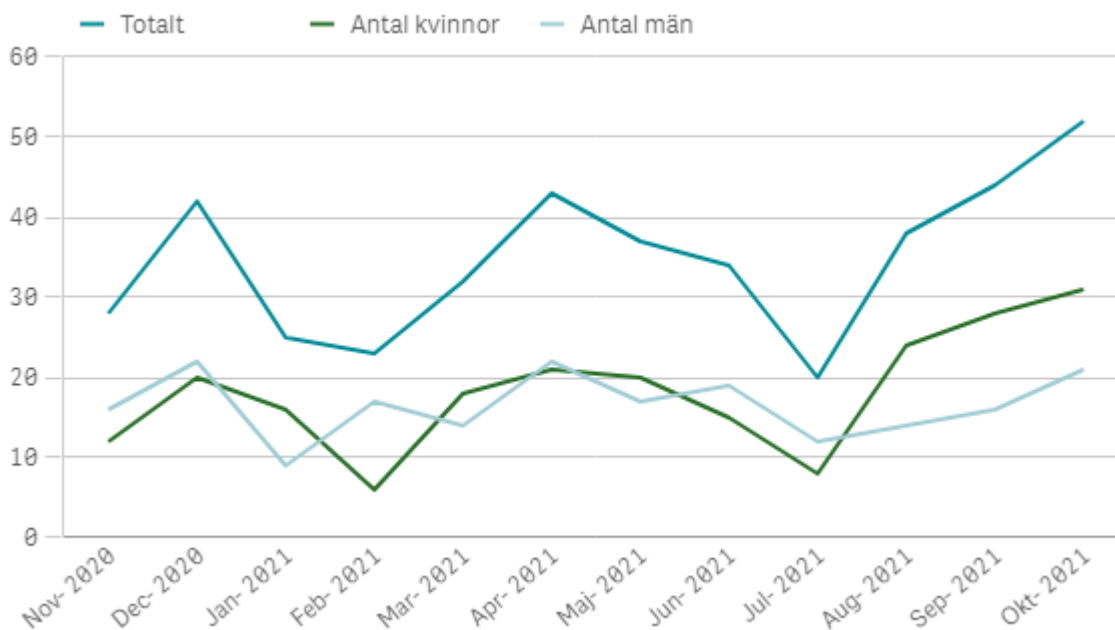
Figur 5: Antal deltagare med arbetsmarknadsanställning. Data från AMC och TUA.



## Avslutade deltagare

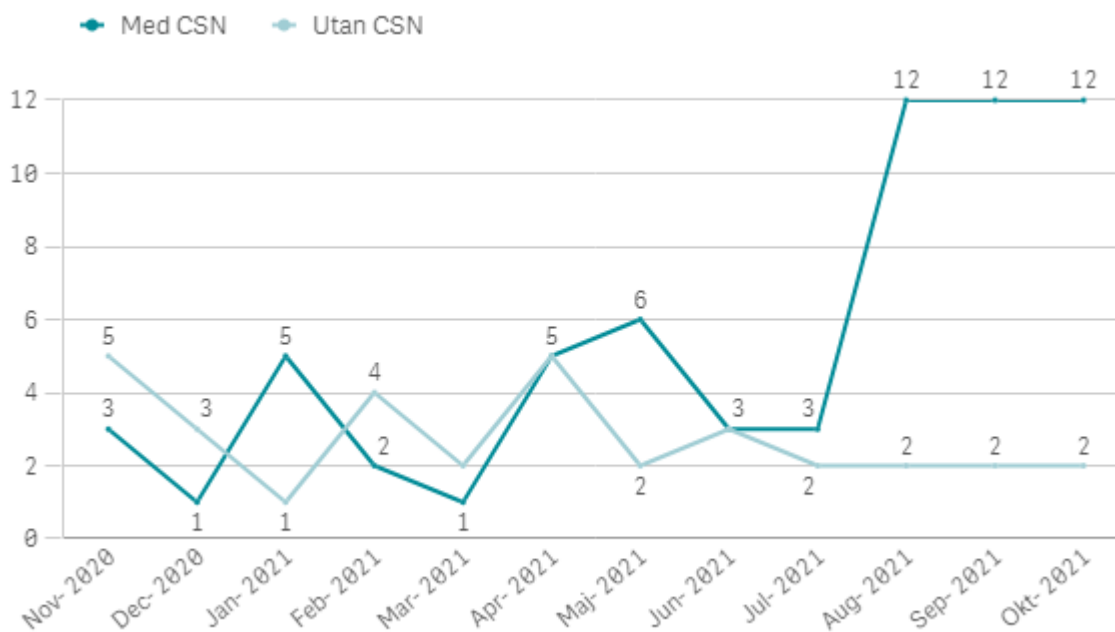
I diagrammen nedan visas antalet avslutade deltagare per månad. Linjerna visar förändringen över tid, totalt antal avslutade visas först, se figur 6. Därefter är det uppdelat mellan antal avslutade till studier, figur 7 och antal avslutade till arbete, figur 8.

### Antal avslutade



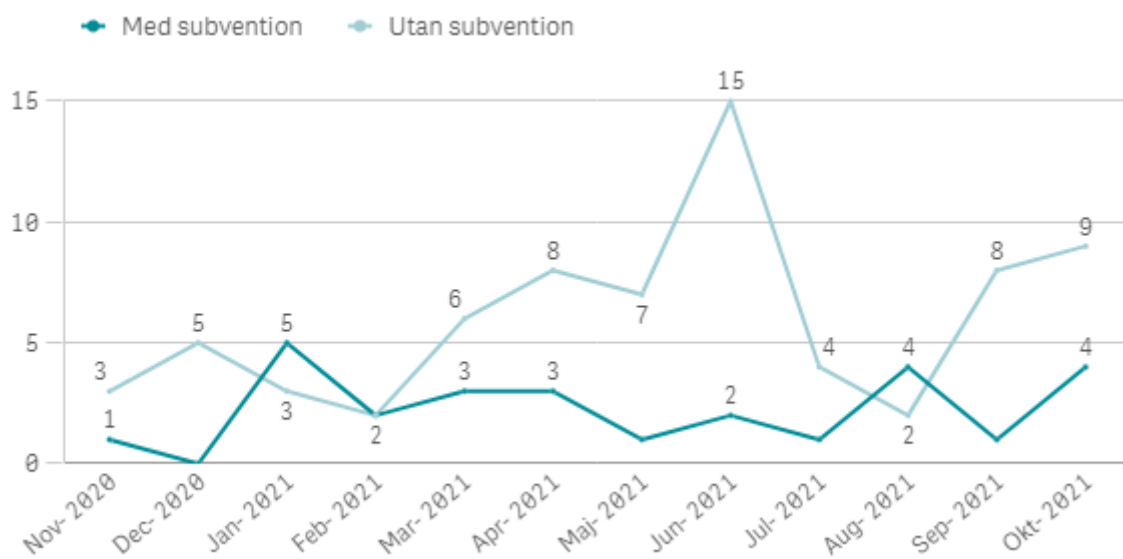
Figur 6: Totalt antal deltagare som är avslutade. Data från AMC och TUA.

### Antal avslutade till studier



Figur 7: Antal avslutade till studier med/utan CSN. Data från AMC och TUA.

## Antal avslutade till arbete

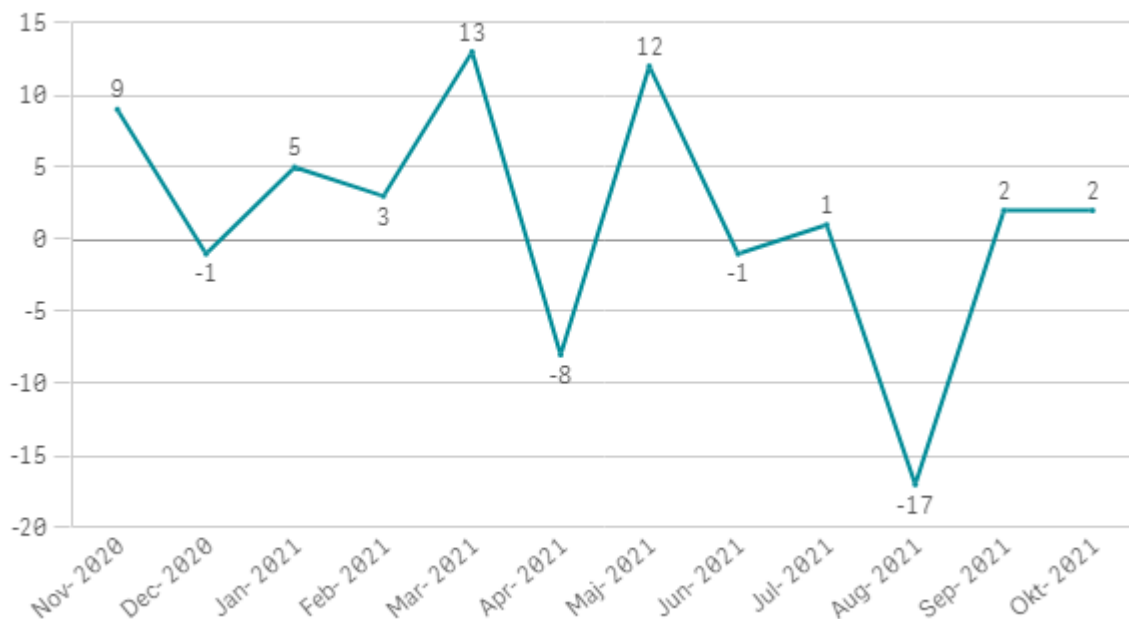


Figur 8: Antal avslutade som påbörjat arbete med/utan subvention. Data från AMC och TUA.

### Skillnaden mellan antal nya deltagare och avslutade

I diagrammet nedan, figur 9, visas förändringen av antal deltagare sedan föregående månad. Tillkommer det fler deltagare än det avslutas är värdet positivt. Om det avslutas fler deltagare än det tillkommer är värdet negativt.

#### Förändring av antal deltagare

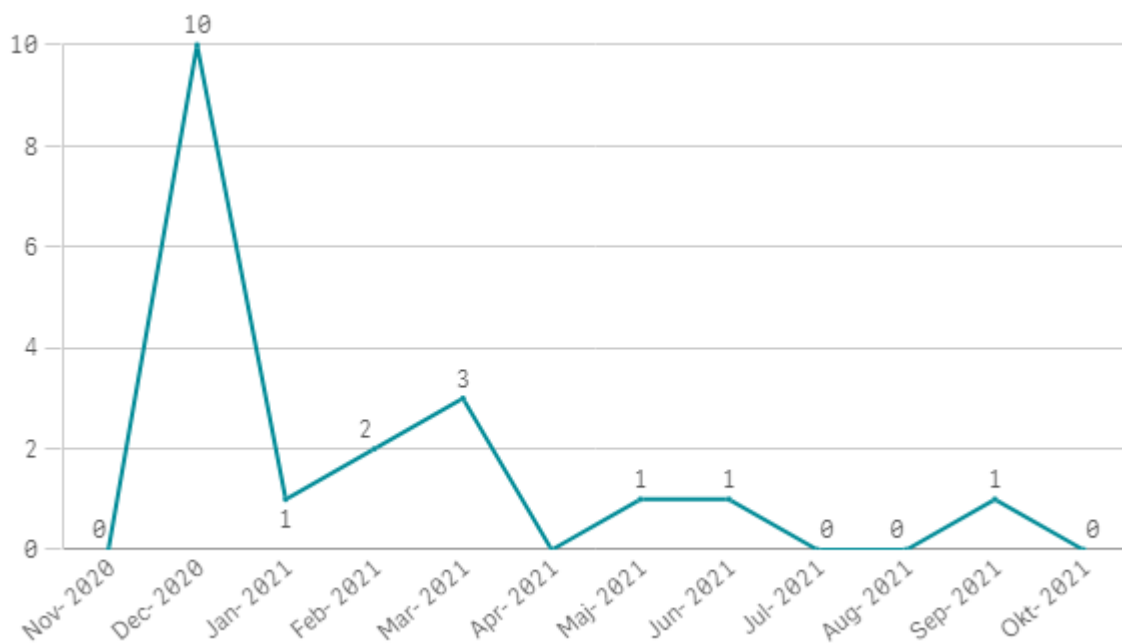


Figur 9: Skillnad mellan antalet nya deltagare och utskrivna varje månad. Data från AMC och TUA.

## OSA

I diagrammet nedan, figur 10, visas antalet deltagare som övergått från OSA till arbete med/utan subvention, eller studier.

### Antal avslutade med OSA

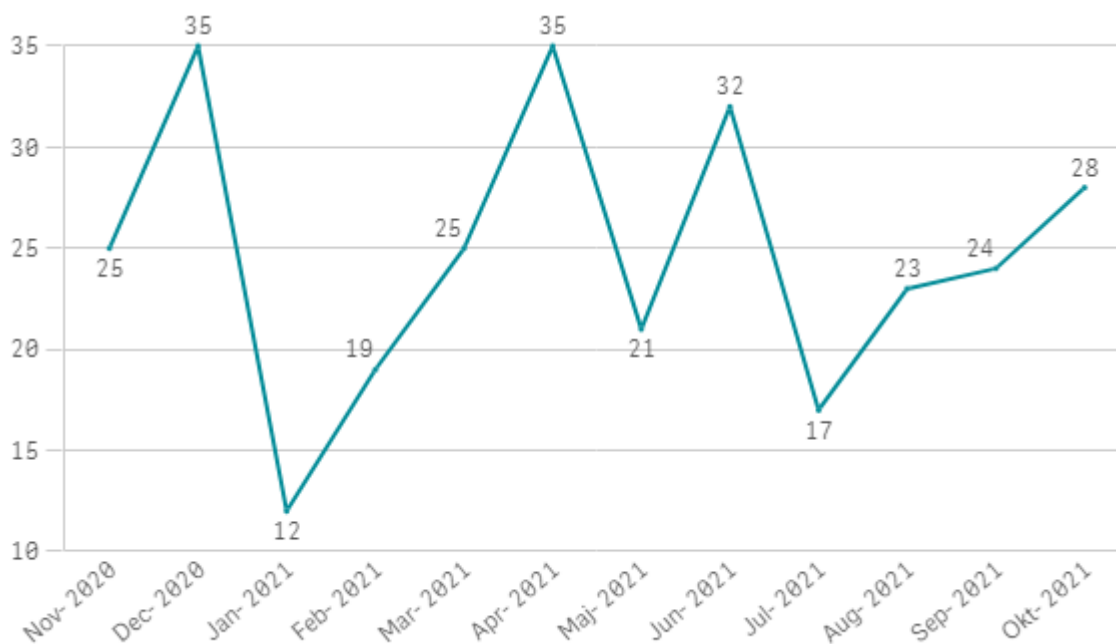


Figur 10: Antal avslutade deltagare med offentligt skyddad anställning till arbete med/utan subvention, eller studier.

## Deltagare som uppstår försörjningsstöd vid inskrivning

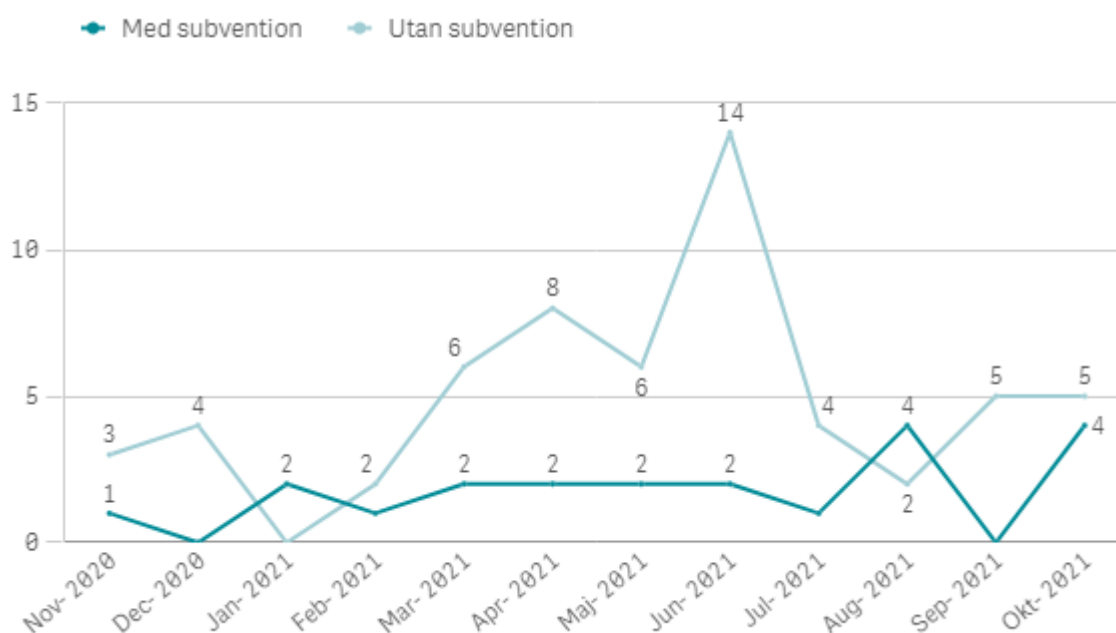
I diagrammen nedan visas antal deltagare, som uppstår försörjningsstöd vid inskrivningstillfället, som avslutats. Första diagrammet, figur 11, visar totalt antal avslutade. De tre följande diagrammen visar antal avslutade mot arbete, figur 12, antal avslutade mot studier, figur 13, samt antal avslutade mot annat, figur 14. I avslutade mot annat inkluderas ett antal aktörer. Dessa är AMF, psykiatri, övrig vård, AF eller skolan.

### Antal försörjningsstödsberättigade som är avslutade



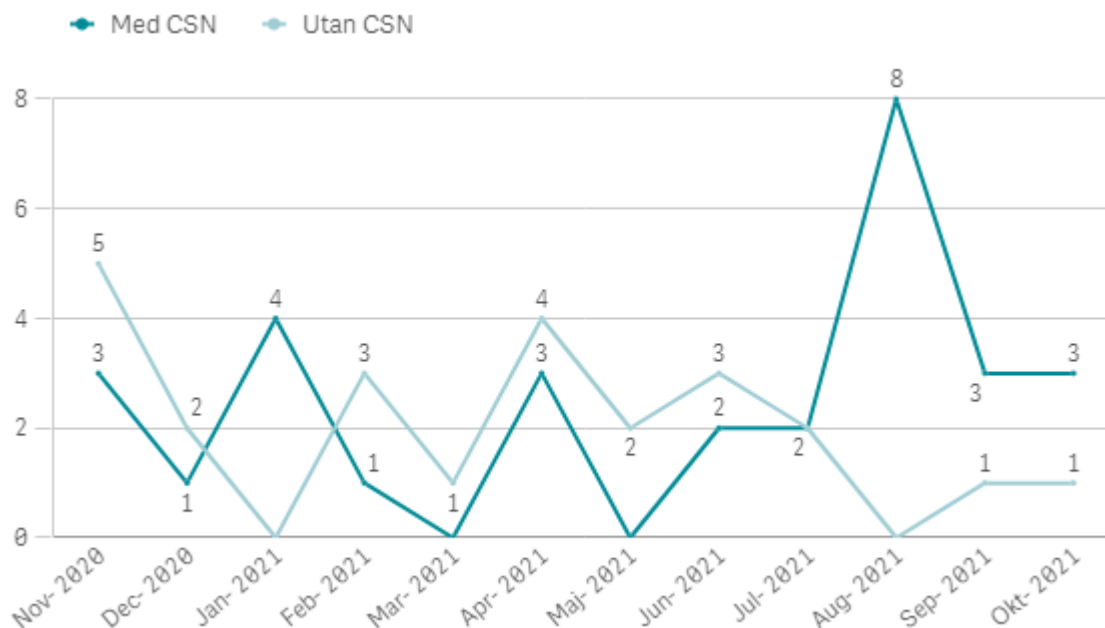
Figur 11: Totalt antal försörjningsstödsberättigade vid inskrivning som är avslutade hos AMC.

### Antal försörjningsstödsberättigade som är avslutade mot arbete



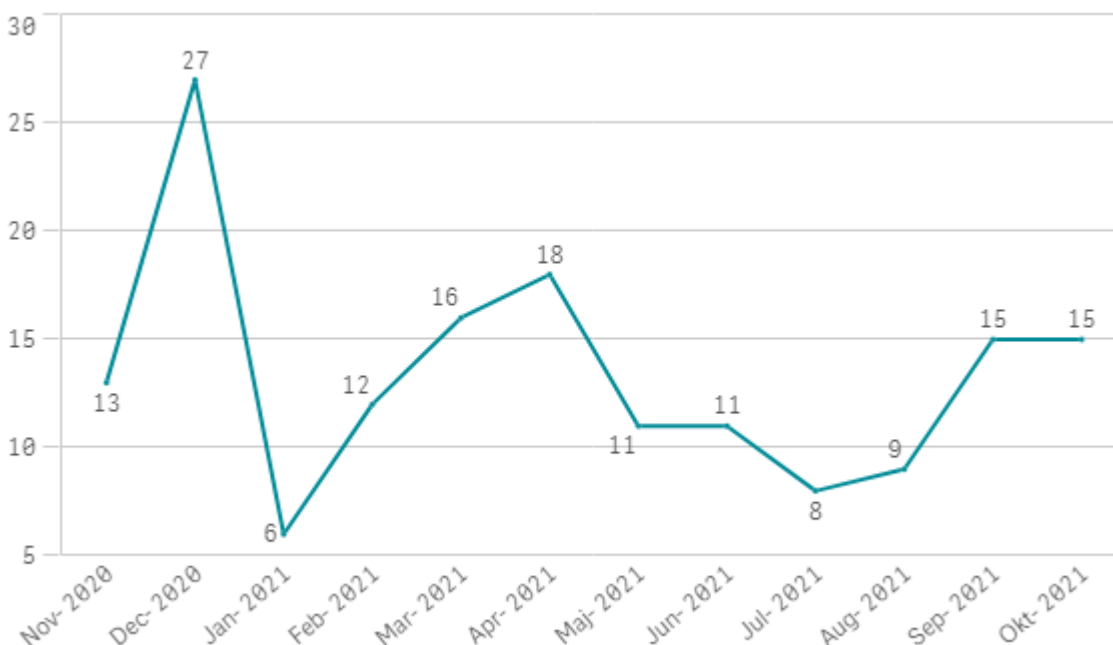
Figur 12: Antal försörjningsstödsberättigade vid inskrivning som avslutats mot arbete med/utan subvention.

### Antal försörjningsstödsberättigade som är avslutade mot studier



Figur 13: Antal försörjningsstödsberättigade som avslutats mot studier med/utan CSN.

### Antal försörjningsstödsberättigade som är avslutade mot annat



Figur 14: Antal försörjningsstödsberättigade vid inskrivning som avslutats mot annat. I det här fallet är annat; åter till AMF, vidare mot psykiatri eller annan aktör som deltagare förmedlas vidare till. Deltagaren är i vilket fall avslutad hos AMC.



# Samhällsorientering

Tidsperiod 01/11 2020 - 31/10 2021

## Bakgrund

Samhällsorienteringen syftar till att underlätta nyanländas etablering i arbets- och samhällslivet och ge en grundläggande förståelse för det svenska samhället. Sedan den 1 december 2010 åläggs varje kommun att erbjuda samhällsorientering på modersmål om minst 100 timmar. Genomförandet ska ske enligt förordning (2010:1138) om samhällsorientering för vissa nyanlända invandrare.

I Östergötland sker genomförandet av samhällsorientering på modersmål i samverkan mellan länets kommuner. Från och med 1 januari 2015 är det Region Östergötland, som har uppdraget att bedriva samhällsorientering på uppdrag av ovan nämnda kommuner. Samhällsorienteringen i Östergötland är således en regional verksamhet och är organisatorisk placerad på Regionbiblioteket Östergötland.

Samhällsorienteringskurser ska erbjudas på modersmål eller ett språk som deltagare behärskar väl. I Linköpings kommun får ca 97 % av alla anmälda deltagare SO på sitt modersmål. Samhällskommunikatörerna i Östergötland talar: arabiska, syrianska, somaliska, persiska/farsi, dari, tigrinja, amharinja, ryska, kurmandji, franska, engelska och svenska.

I verksamheten finns även ett samarbete med regionala hälsokommunikatörer.

Ovannämnda lagar upplyser om vikten att nyanlända får information om hur det svenska samhället fungerar så tidigt som möjligt efter att de kommit till Sverige. Det är dock mycket att ta in då det för de flesta är mycket som är nytt och det kan ibland vara svårt att ta in all information. Deltagarna vet helt enkelt inte riktigt vad de ska relatera faktamängden till. Under 2016 svarade bildningsnämnden (Bin 2015-293) på efterfrågan från deltagarna i SO om att erbjuda kurser i fördjupad samhällsorientering (SO2)<sup>1</sup>. Första tillfället genomfördes i september 2017 och Linköpings kommun var därmed den första kommunen i Sverige som erbjöd kurser inom SO2.

---

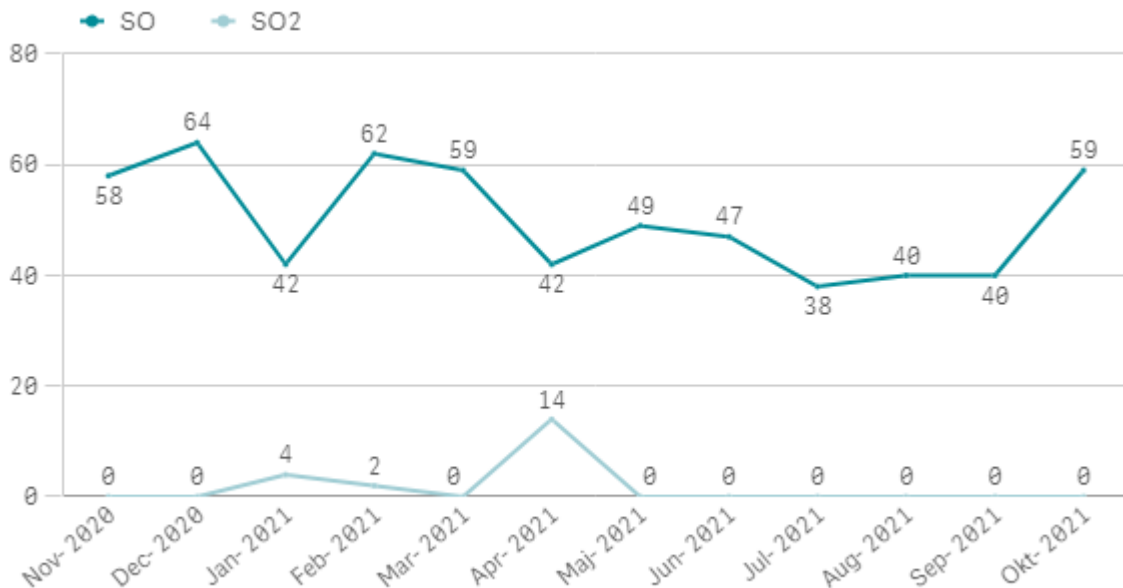
<sup>1</sup> Kursen omfattar 45 timmar som ges till halvdagsgrupper under tre veckor.



## Deltagare inom samhällsorientering

Nedan presenteras antal deltagare som är pågående i kurser inom Samhällsorientering, SO eller Fördjupad samhällsorientering, SO2.

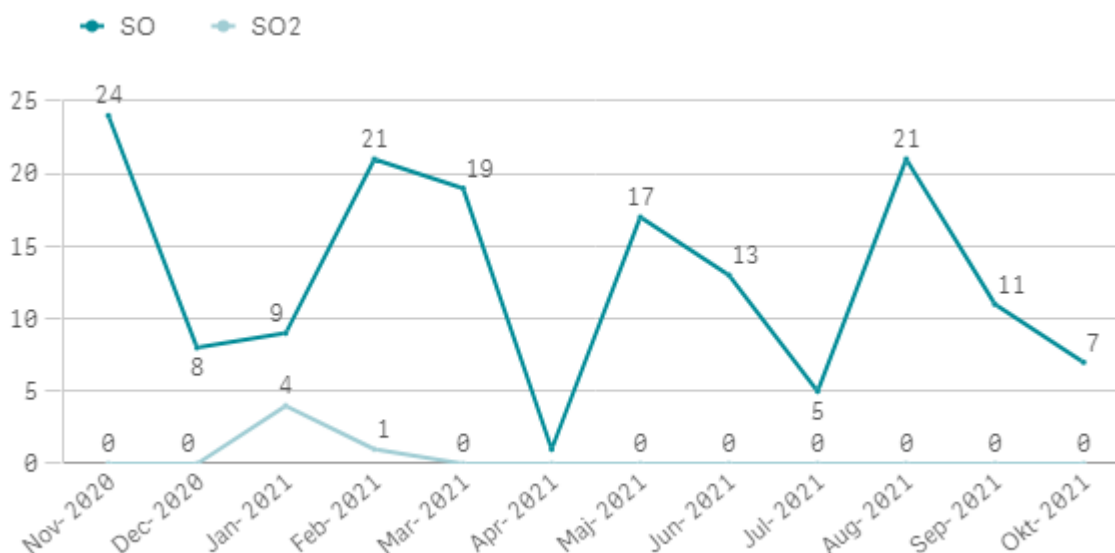
### Antal deltagare



Figur 15: Antal deltagare inom Samhällsorientering, SO eller Fördjupad samhällsorientering, SO2 per månad. Data från Region Östergötland.

Här nedan presenteras antal grupper inom Samhällsorientering, SO eller Fördjupad samhällsorientering, SO2.

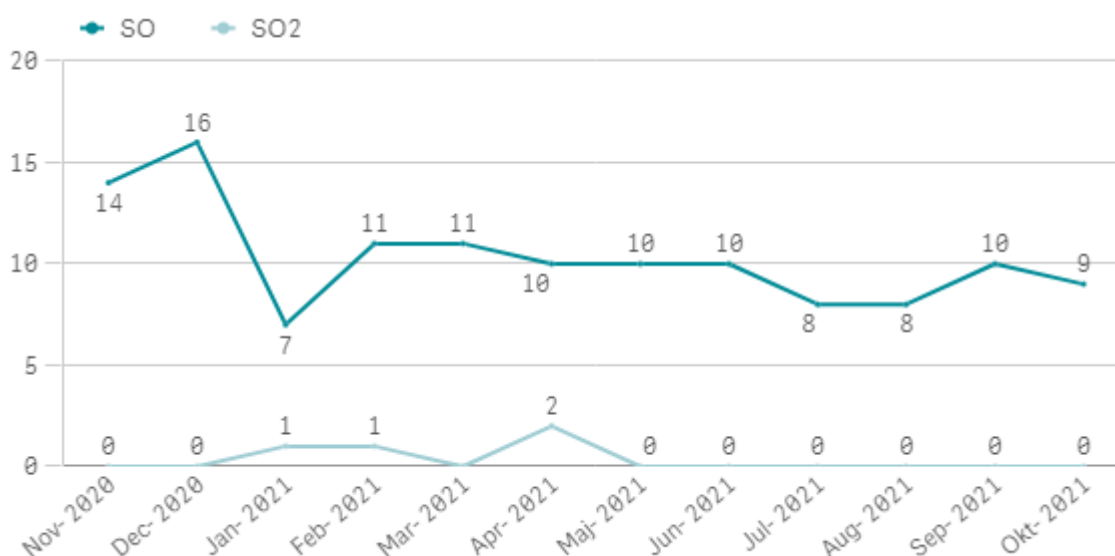
### Antal grupper



Figur 16: Antal grupper inom Samhällsorientering, SO och Fördjupad samhällsorientering, SO2 per månad. Data från Region Östergötland.

Slutligen visualiseras påbörjade deltagare inom Samhällsorientering, SO eller Fördjupad samhällsorientering, SO2.

### Påbörjade Deltagare



Figur 17: Påbörjade deltagare inom Samhällsorientering, SO och Fördjupad samhällsorientering, SO2 per månad. Data från Region Östergötland.