



Nämndrapport för arbetsmarknadsnämndens verksamheter 2024 november

- Ekonomiskt bistånd
- Arbetsmarknadsinsatser
- Vuxenutbildning

Utbetalt ekonomiskt bistånd

för aktuell månad (November 2024)

22 945 479 Föregående år **22 632677**

Utbetalningshushåll

Antal unika hushåll som har insats- ekonomiskt bistånd och beviljats bistånd för aktuell månad (November 2024)

1988 Föregående år **2129**

Antal inskrivna i Arbetsmarknadsinsatser

(November 2024)

831 Föregående år **710**

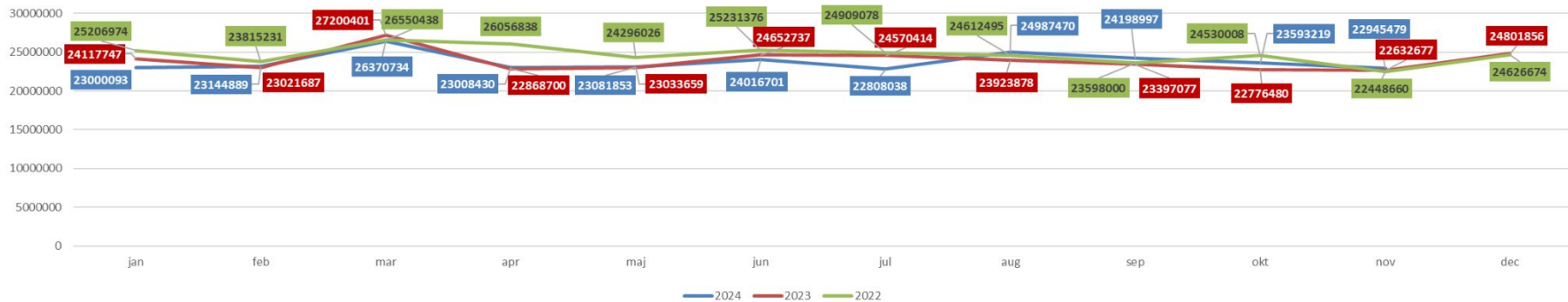
Antal hushåll med insats ekonomiskt bistånd - nyanlända/-kvot integrationsenheten

(November 2024)

113 Föregående år **121**

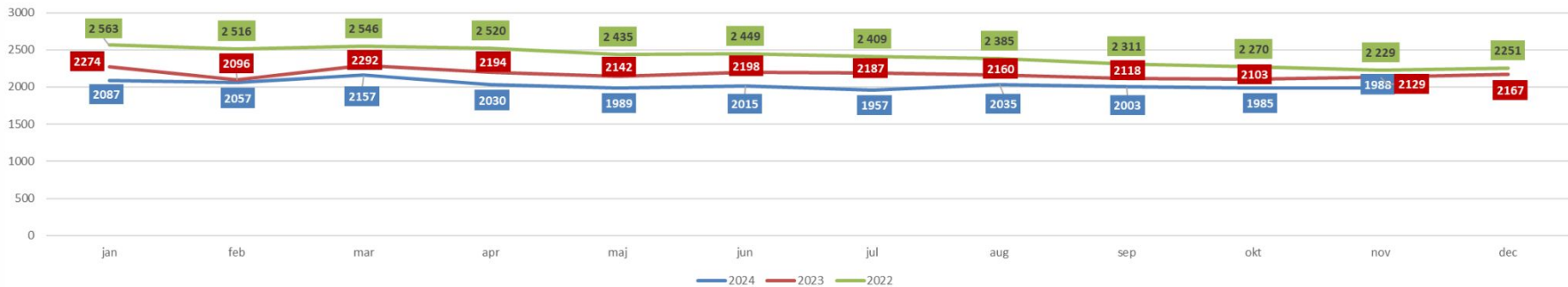


Utbetalt ekonomiskt bistånd



Utbetalt ekonomiskt bistånd visar totalt utbetalt belopp (inkl nyanlända och kvot). Viss efterregistrering kan förekomma beroende på när beslut tas i ett enskilt ärende.

Antal Utbetalningshushåll



Antal utbetalningshushåll visar hur många hushåll som har fått utbetalt ekonomiskt bistånd (inkl nyanlända och kvot) . Viss efterregistrering kan förekomma beroende på när beslut tas.

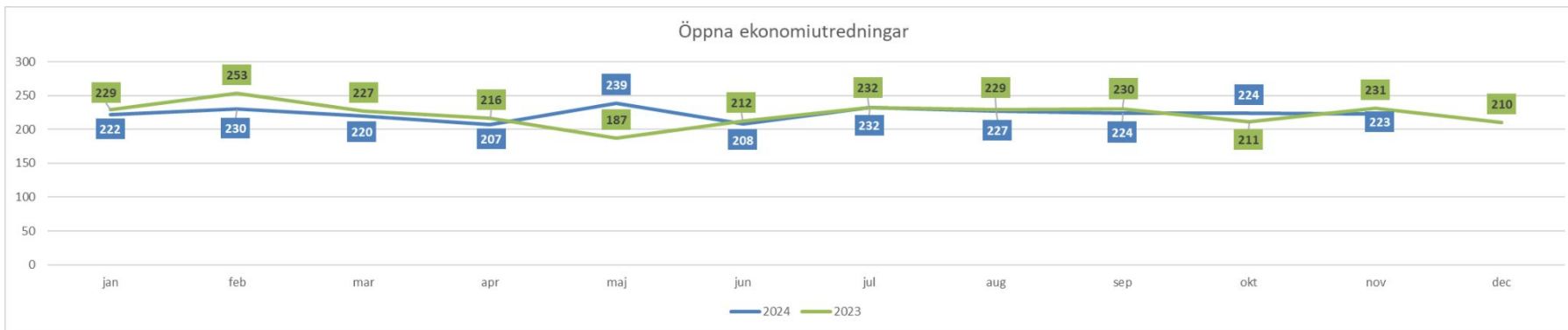


Antal hushåll med insats ekonomiskt bistånd, utfall per sista månad



Aktuella hushåll med insats ekonomiskt bistånd visar antal öppna ärenden som har bedömts att ett behov föreligger och därmed har rätt till bistånd (inkl nyanlända och kvot).

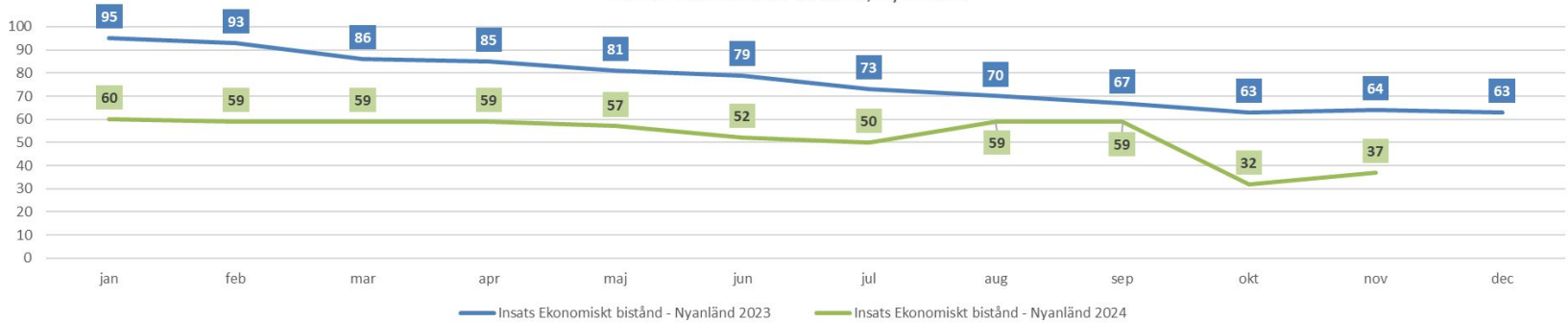
Öppna ekonomiutredningar



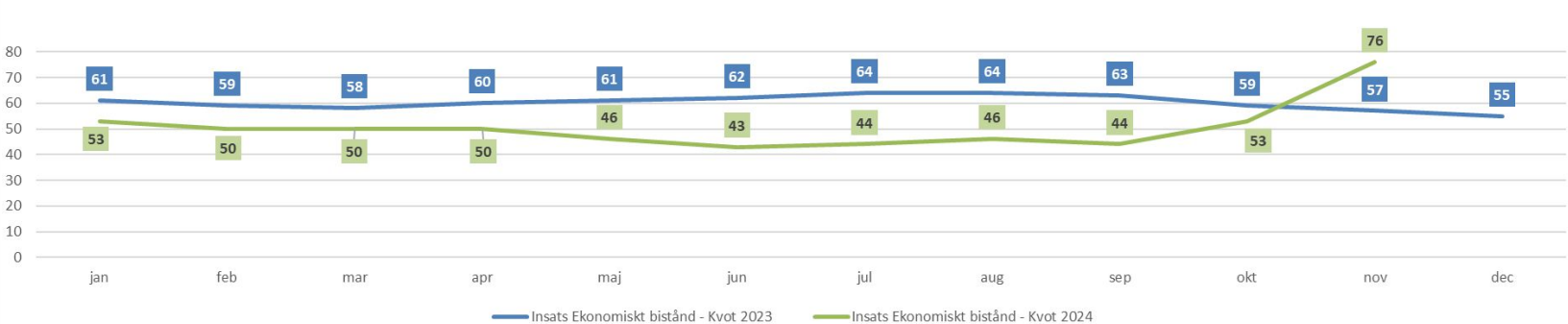
Öppna ekonomiutredningar visar antal hushåll som söker ekonomiskt bistånd och där rätten till bistånd inte är färdigutredd eller klarlagd (inkl nyanlända och kvot).



Insats ekonomiskt bistånd, nyanländ



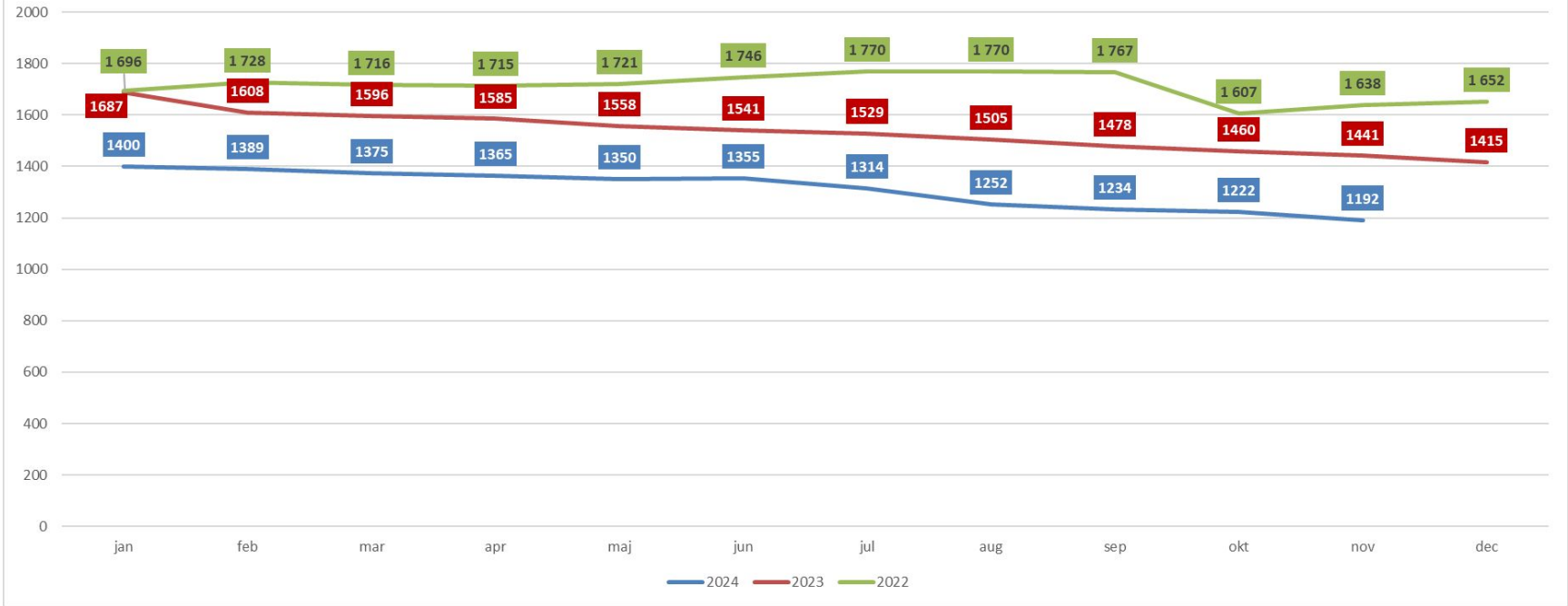
Insats ekonomiskt bistånd, kvot



Insats Ekonomiskt bistånd - Nyanländ och Insats Ekonomiskt bistånd- Kvotflyktning visar antal aktuella hushåll för respektive målgrupp vid Integrationsenheten visar ärenden som har bedömts att ett behov föreligger och därmed har rätt till bistånd. Integrationsenheten arbetar med nyanlända personer utifrån enhetens kompetens och insatser.



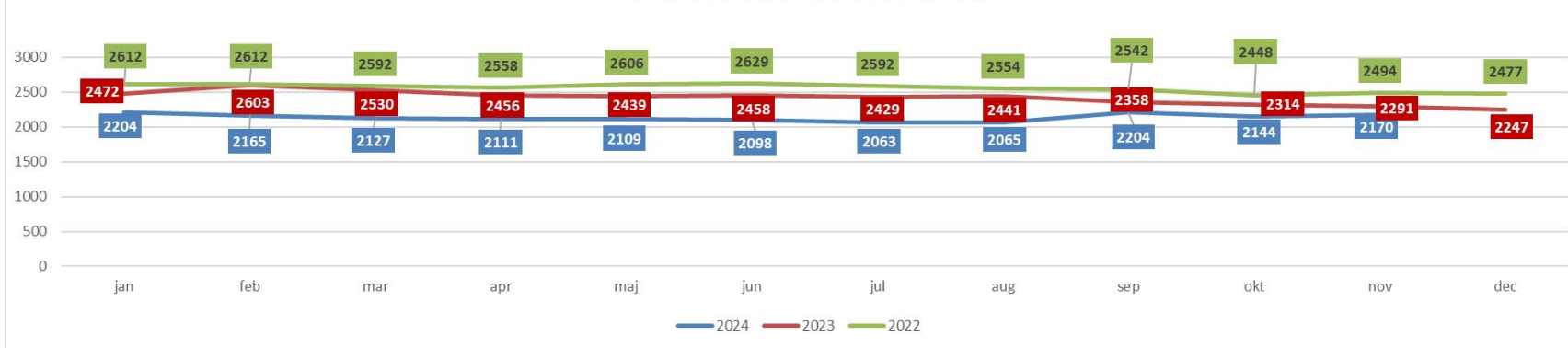
Antal långvariga hushåll med insats ekonomiskt bistånd (mer än 2 år)



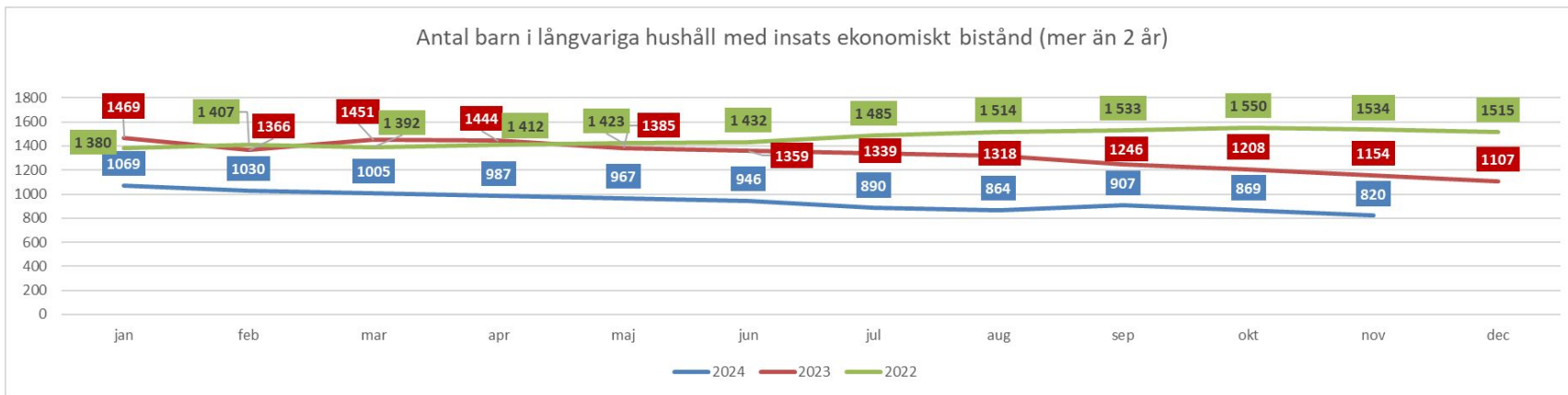
Aktuella långvariga hushåll med insats ekonomiskt bistånd (mer än 2 år) visar hur många hushåll som har haft behov av ekonomiskt bistånd i mer än 2 år (inkl nyanlända och kvot).



Antal barn i insats ekonomiskt bistånd



Antal barn i hushåll visar hur många barn som finns registrerade i Insats ekonomiskt bistånd (inkl nyanlända och kvot).



Antal barn i långvariga hushåll visar hur många barn som finns i hushåll där behovet av ekonomiskt bistånd funnits i mer än 2 år (inkl nyanlända och kvot).

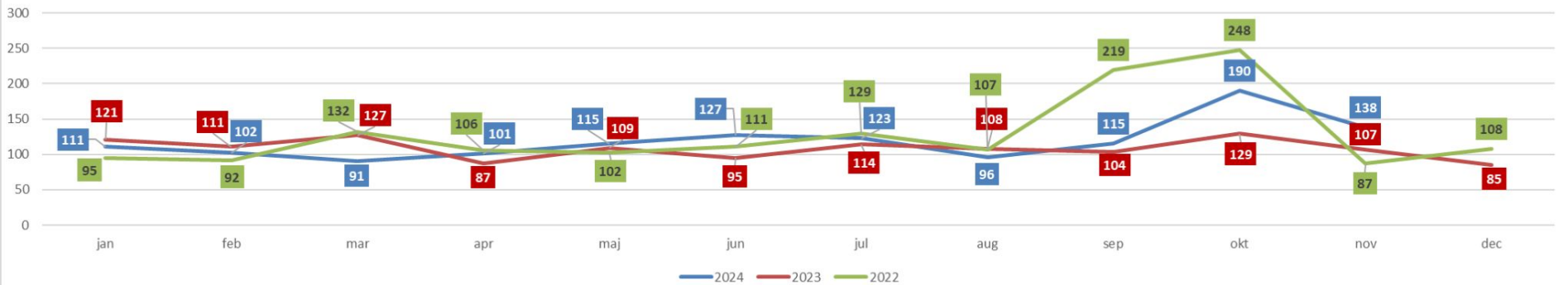


Antal nya hushåll med insats ekonomiskt bistånd



Antal nya hushåll med insats ekonomiskt bistånd visar hur många hushåll som har bedömts ha rätt till ekonomiskt bistånd (inkl nyanlända och kvot).

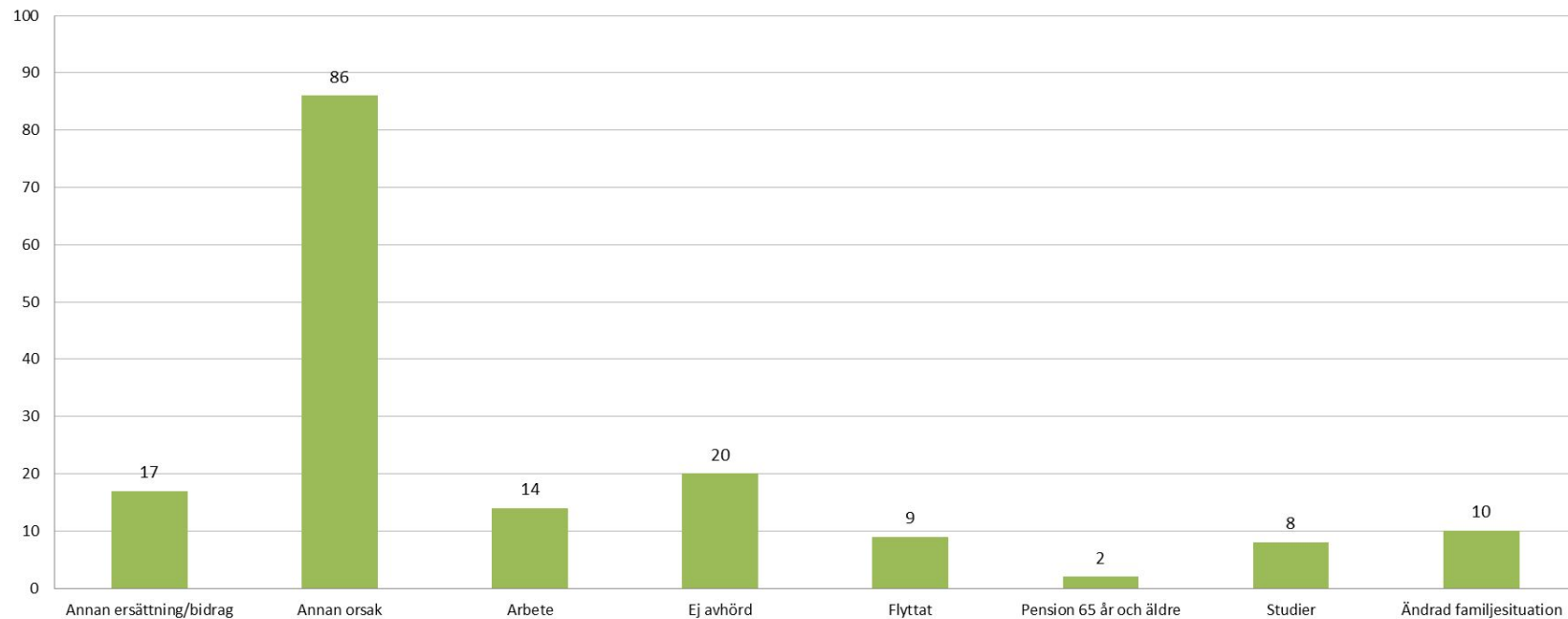
Antal avslutade hushåll



Antal avslutade insatser ekonomiskt bistånd visar hur många hushåll som avslutas (inklusive nyanlända- och kvot).



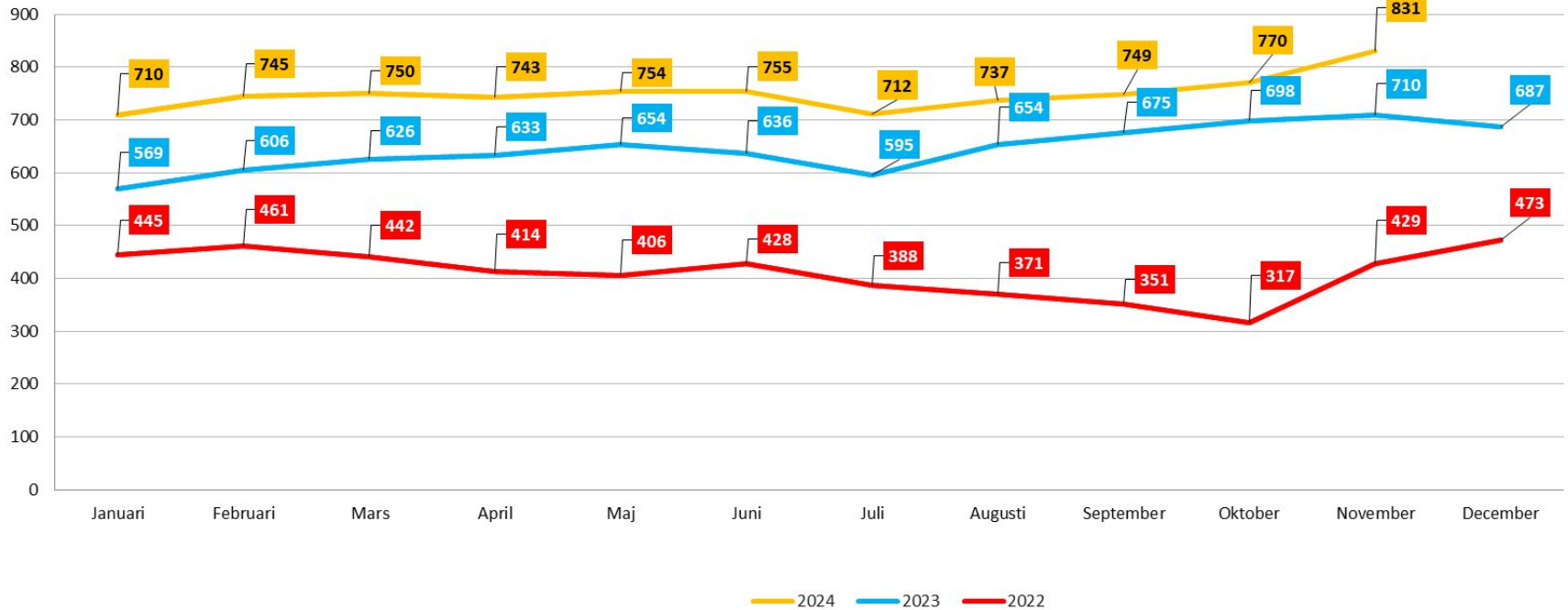
Orsaker till avslut - Ekonomiskt bistånd



Orsaker till avslut visar anledning till avslut för varje enskild vuxen person under redovisningsmånad (inkl nyanlända och kvot).



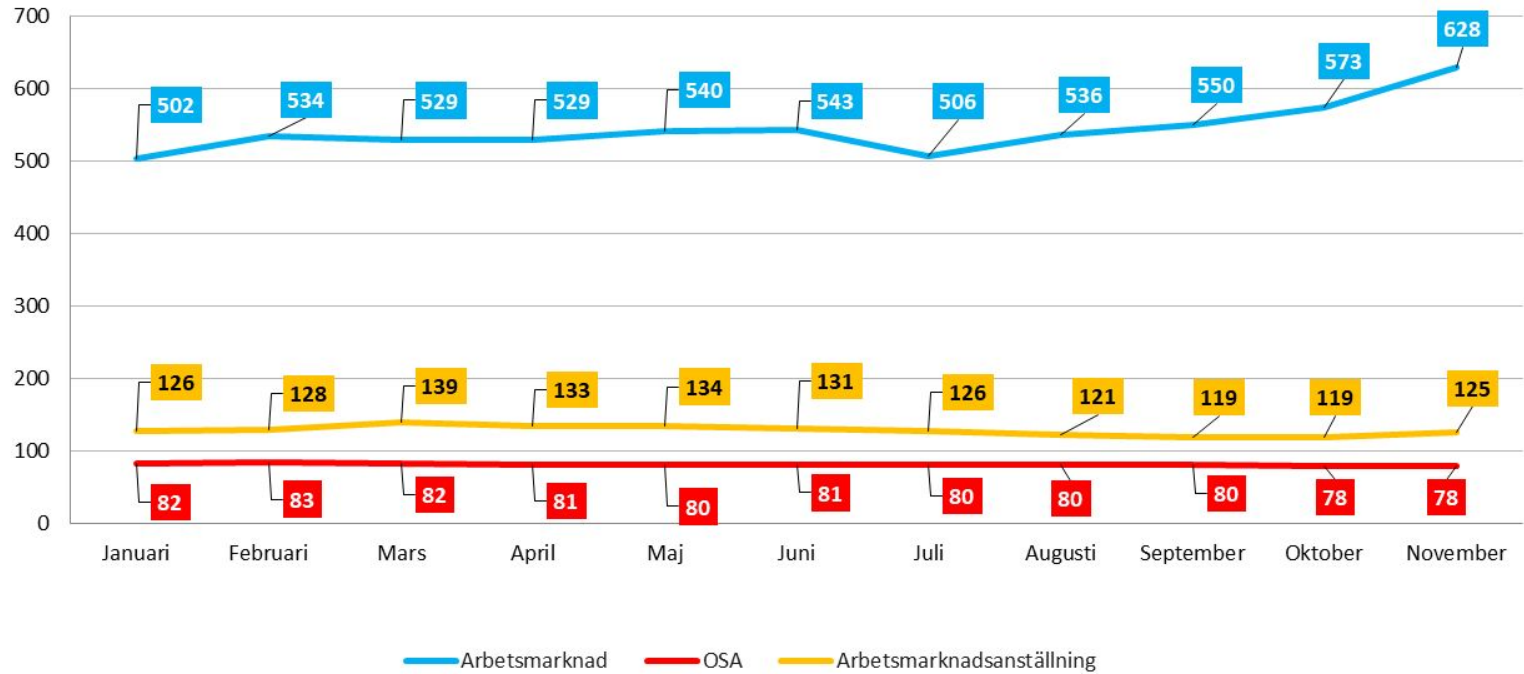
Inskrivna i Arbetsmarknadsinsatser



Inskrivna i Arbetsmarknad visar totalt antal personer som deltar i någon form av arbetsmarknadsinsats (inkl nyanlända och kvot) under månaden.



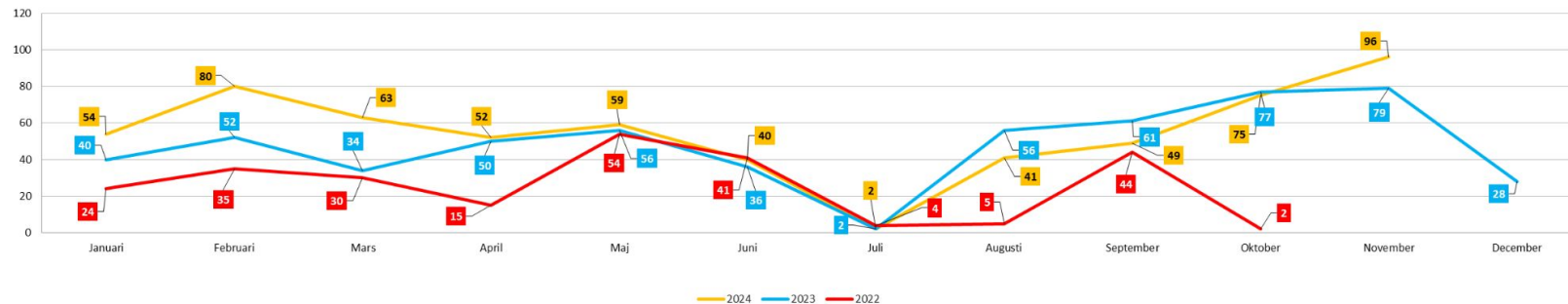
Fördelning av inskrivna i arbetsmarknadsinsatser



Fördelning av inskrivna i arbetsmarknad visar hur många som är inskrivna i respektive verksamhetsområde inom arbetsmarknadsinsatser (inkl nyanlända och kvot) under månaden

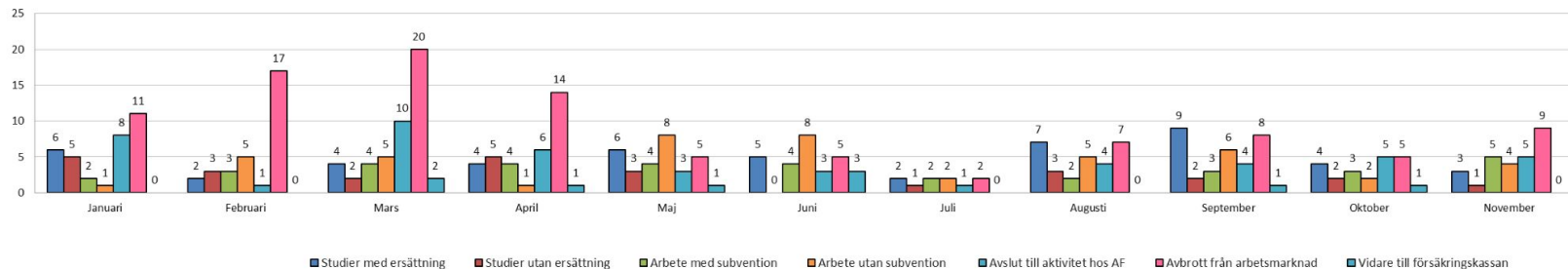


Nya inskrivna deltagare vid arbetsmarknadsinsatser



Nya inskrivna deltagare vid arbetsmarknad visar hur många som startat under månaden vid verksamheten arbetsmarknad (inkl nyanlända och kvot). Överflyttning av deltagare från gamla verksamhetssystemet Accorda till det nya verksamhetssystemet Lifecare innebär att alla fick samma startdatum och därför redovisas inte nyinskrivna för november och december 2022.

Avslut från arbetsmarknadsinsatser



Avslut från arbetsmarknad visar fördelning av antal avslut och vad deltagare avslutas mot under redovisningsmånaden (inkl nyanlända och kvot) under månaden.

