

Nämndrapport för arbetsmarknadsnämndens verksamheter 2024 augusti

- Ekonomiskt bistånd
- Arbetsmarknadsinsatser
- Vuxenutbildning



Linköping

Utbetalt ekonomiskt bistånd

för aktuell månad (Augusti 2024)

24 987 470 Föregående år **23 923 878**

Utbetalningshushåll

Antal unika hushåll som har insats- ekonomiskt bistånd och beviljats bistånd för aktuell månad (Augusti 2024)

2035 Föregående år **2160**

Antal inskrivna i Arbetsmarknadsinsatser

(Augusti 2024)

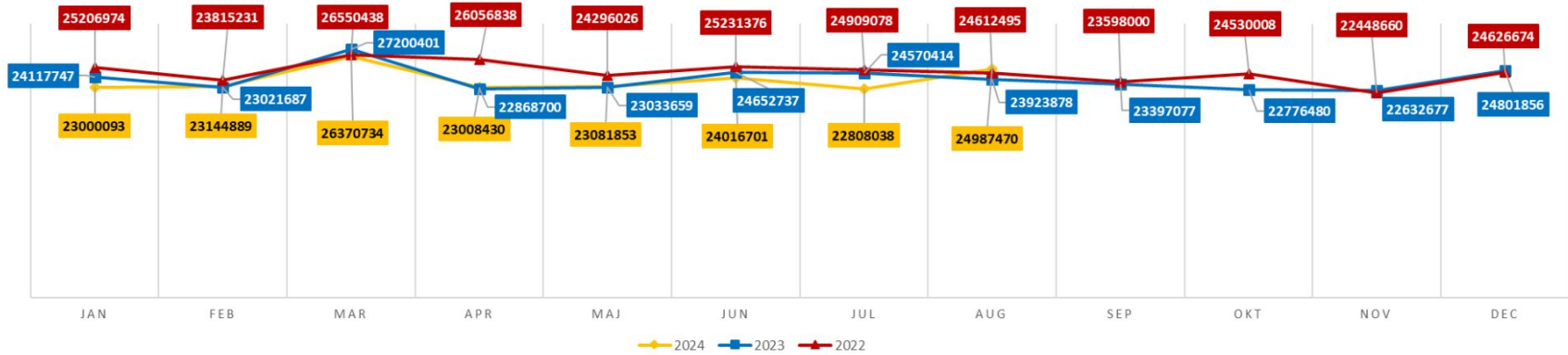
737 Föregående år **654**

Antal hushåll med insats ekonomiskt bistånd - nyanlända/-kvot integrationsenheten (Augusti 2024)

105 Föregående år **134**

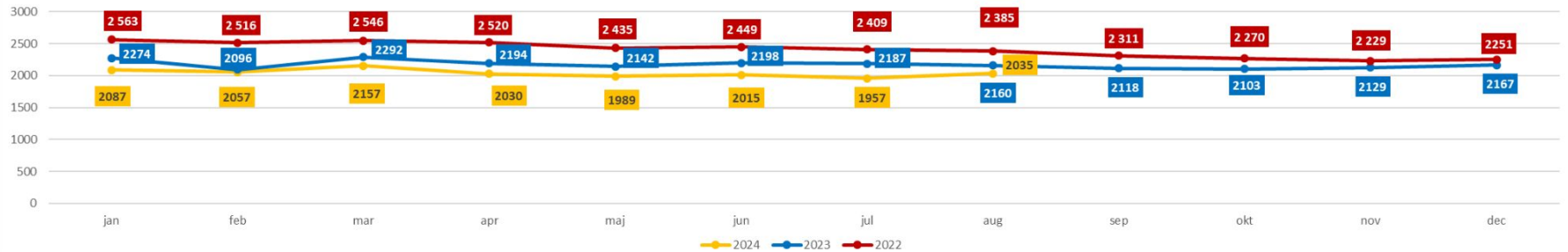


Utbetalt ekonomiskt bistånd



Utbetalt ekonomiskt bistånd visar totalt utbetalt belopp (inkl nyanlända och kvot). Viss efterregistrering kan förekomma beroende på när beslut tas i ett enskilt ärende.

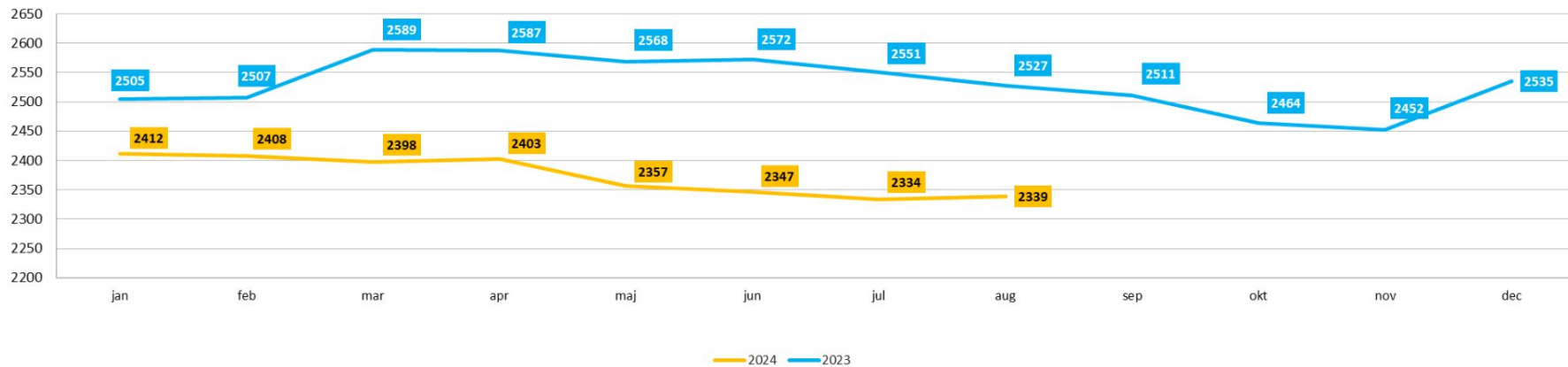
Antal utbetalningshushåll



Antal utbetalningshushåll visar hur många hushåll som har fått utbetalt ekonomiskt bistånd (inkl nyanlända och kvot). Viss efterregistrering kan förekomma beroende på när beslut tas.

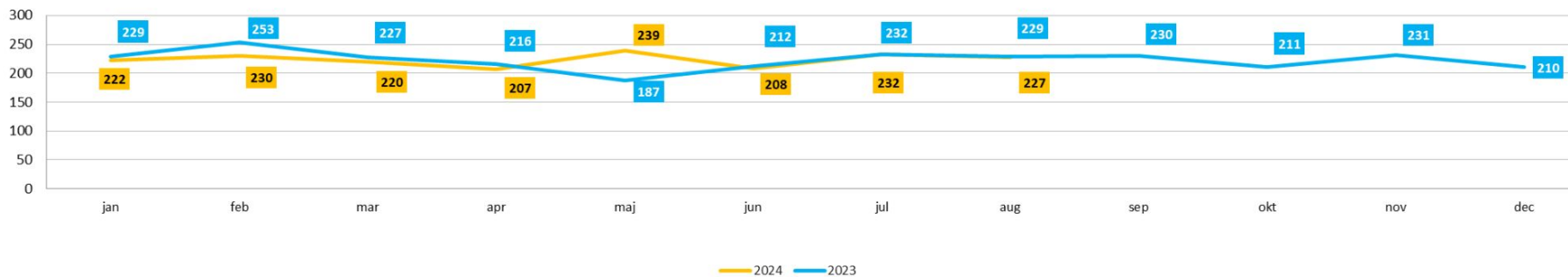


Aktuella hushåll med insats ekonomiskt bistånd



Aktuella hushåll med insats ekonomiskt bistånd visar antal öppna ärenden som har bedömts att ett behov föreligger och därmed har rätt till bistånd (inkl nyanlända och kvot).

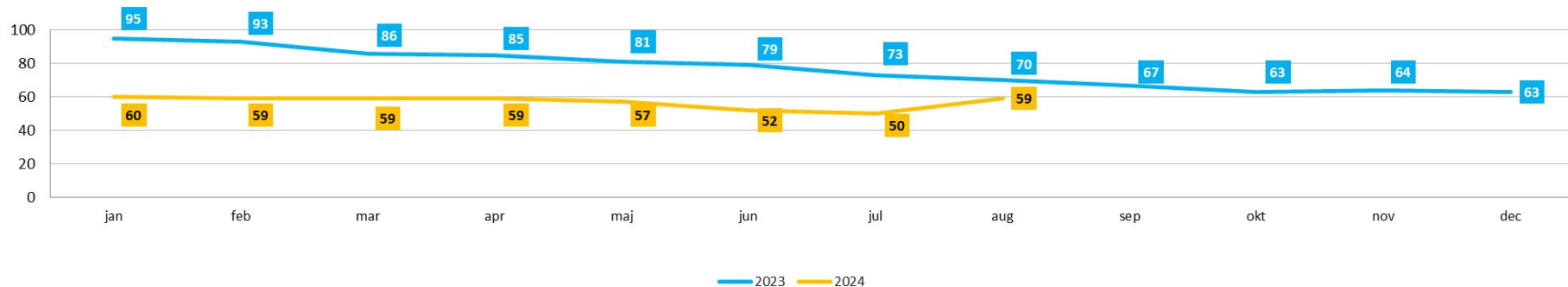
Öppna ekonomiutredningar



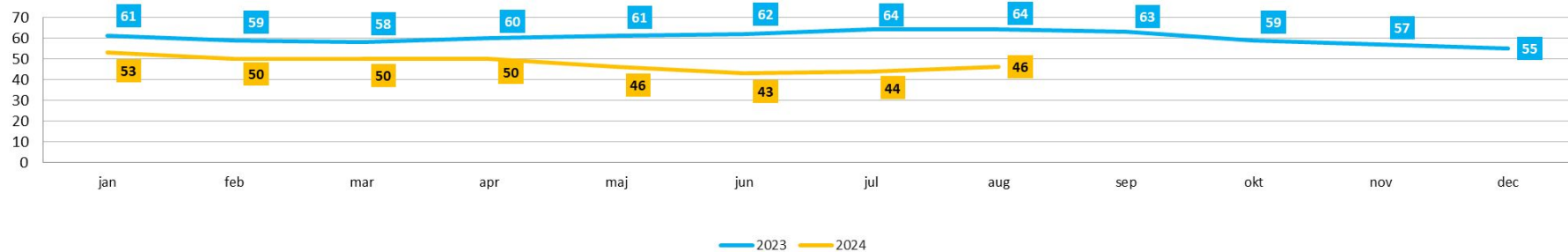
Öppna ekonomiutredningar visar antal hushåll som söker ekonomiskt bistånd och där rätten till bistånd inte är färdigutredd eller klarlagd (inkl nyanlända och kvot).



Insats ekonomiskt bistånd - Nyanländ



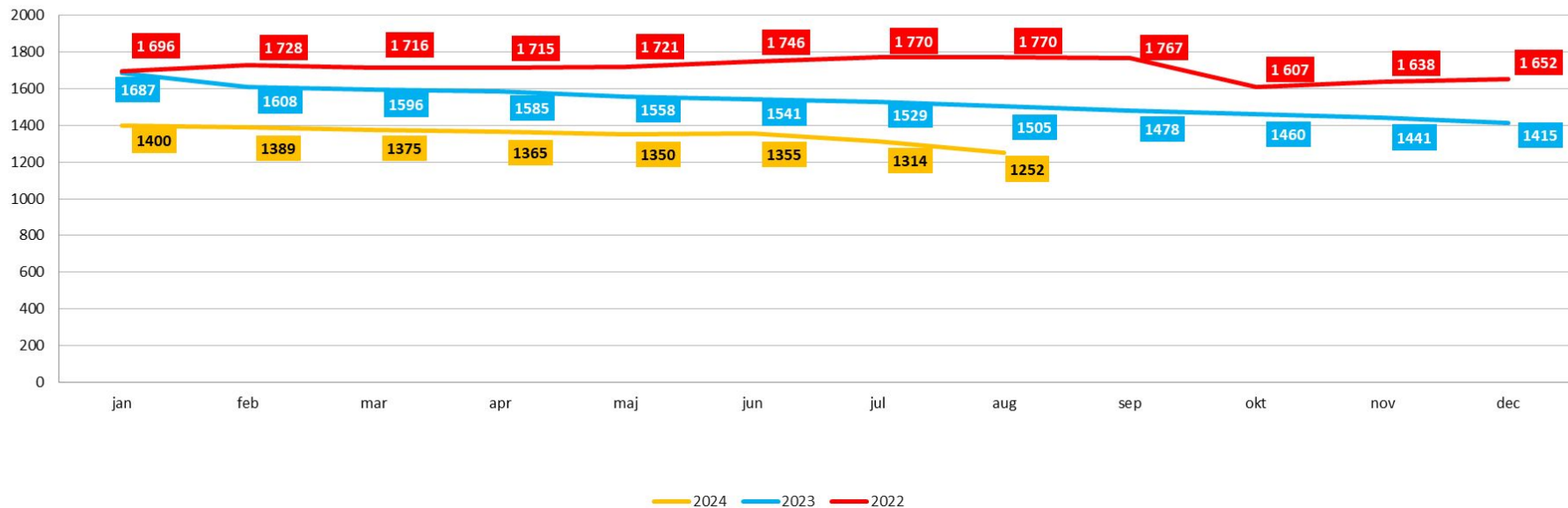
Insats ekonomiskt bistånd - Kvotflykting



Insats Ekonomiskt bistånd - Nyanländ och Insats Ekonomiskt bistånd- Kvotflykting visar antal aktuella hushåll för respektive målgrupp vid Integrationsenheten visar ärenden som har bedömts att ett behov föreligger och därmed har rätt till bistånd. Integrationsenheten arbetar med nyanlända personer utifrån enhetens kompetens och insatser.



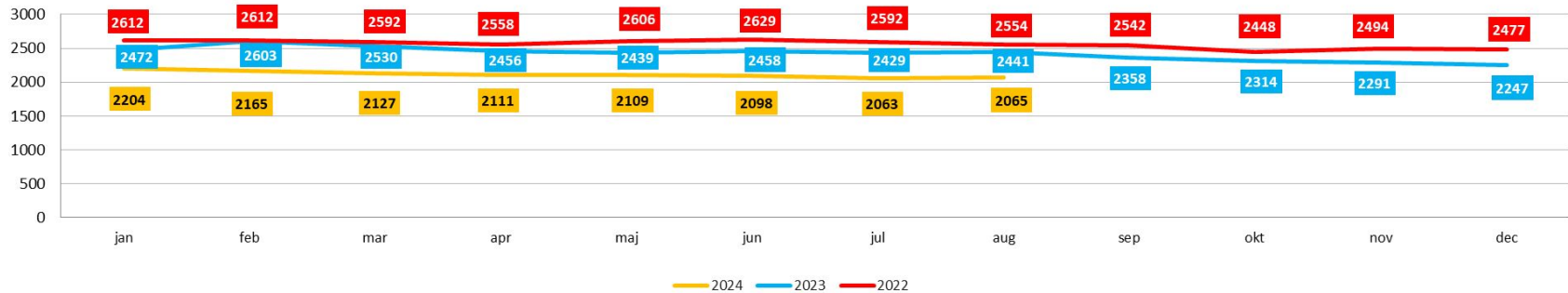
Aktuella långvariga hushåll med insats ekonomiskt bistånd (mer än 2 år)



Aktuella långvariga hushåll med insats ekonomiskt bistånd (mer än 2 år) visar hur många hushåll som har haft behov av ekonomiskt bistånd i mer än 2 år (inkl nyanlända och kvot).

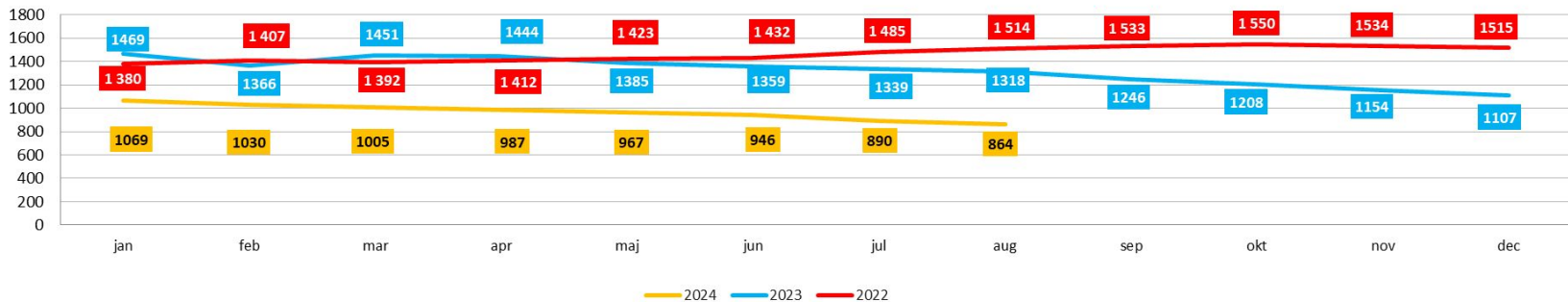


Antal barn i hushåll med insats ekonomiskt bistånd



Antal barn i hushåll visar hur många barn som finns registrerade i Insats ekonomiskt bistånd (inkl nyanlända och kvot).

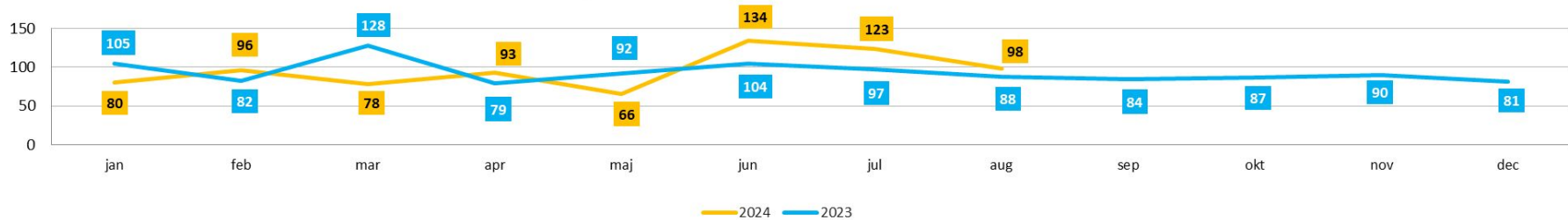
Antal barn i långvariga hushåll med insats ekonomiskt bistånd (mer än 2 år)



Antal barn i långvariga hushåll visar hur många barn som finns i hushåll där behovet av ekonomiskt bistånd funnits i mer än 2 år (inkl nyanlända och kvot).

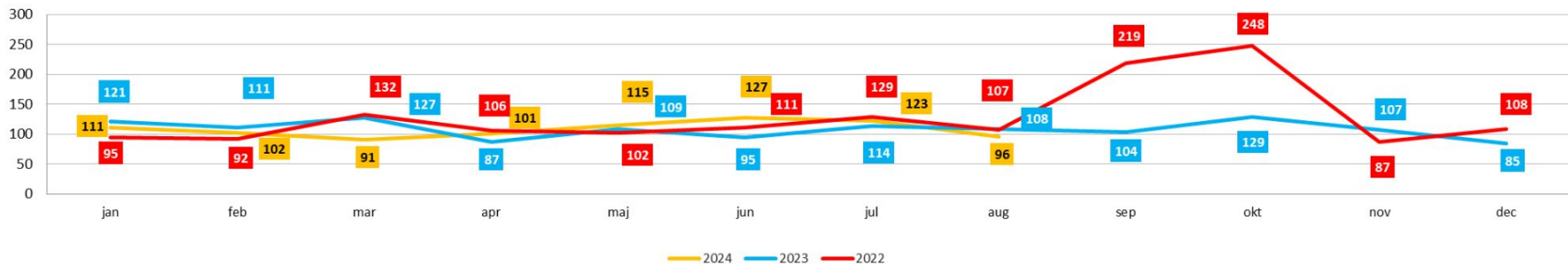


Nya hushåll med insats ekonomiskt bistånd



Antal nya hushåll med insats ekonomiskt bistånd visar hur många hushåll som har bedömts ha rätt till ekonomiskt bistånd (inkl nyanlända och kvot).

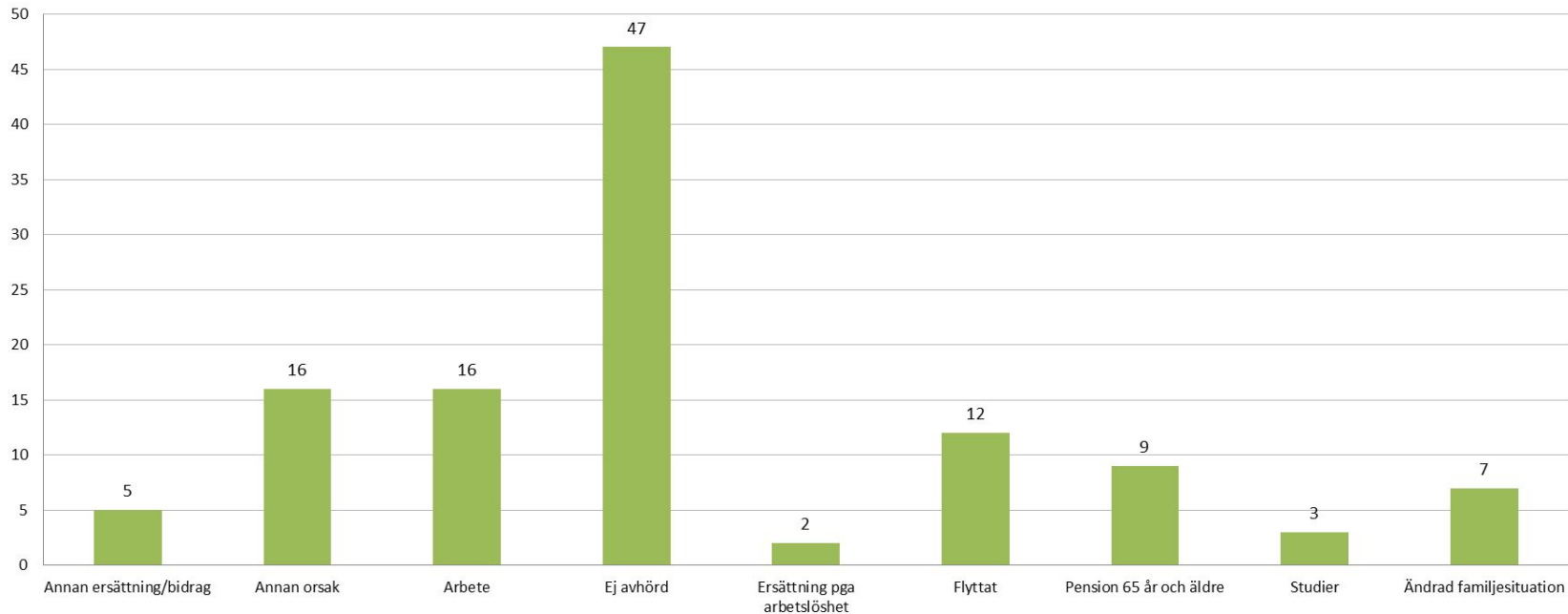
Antal avslutade insatser ekonomiskt bistånd



Antal avslutade insatser ekonomiskt bistånd visar hur många hushåll som avslutas (inklusive nyanlända- och kvot).



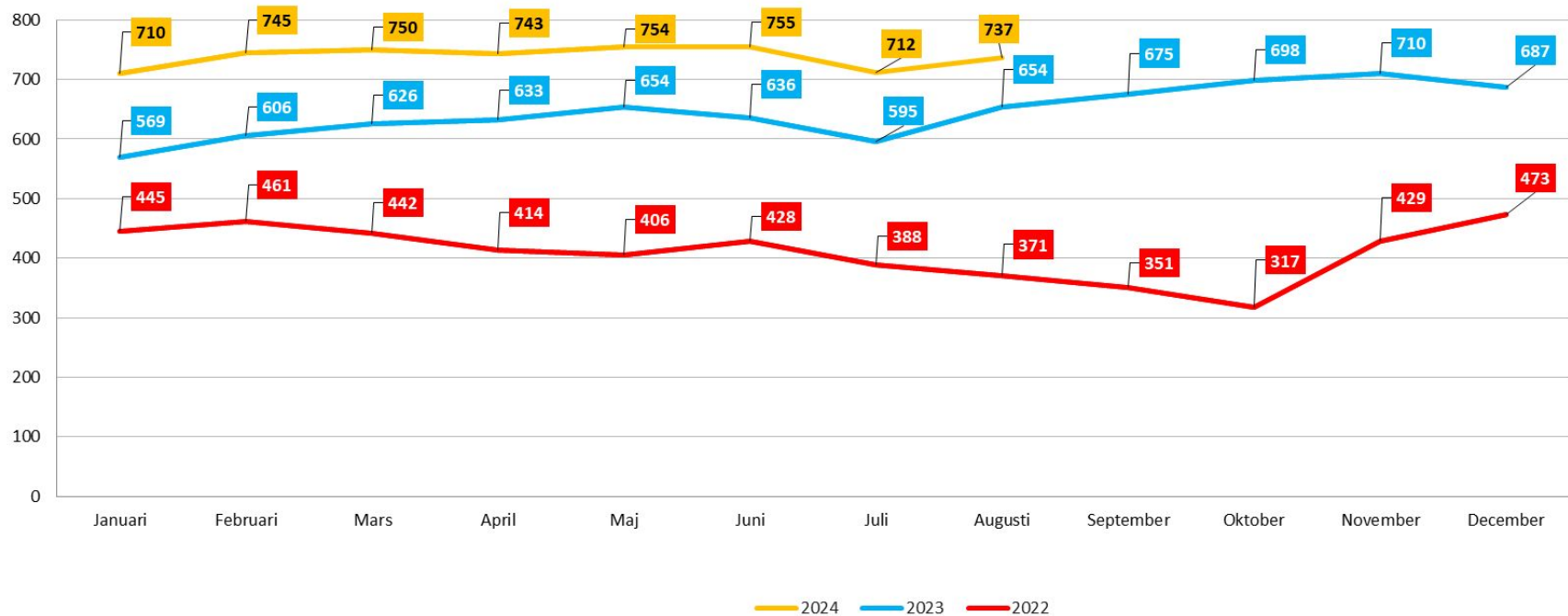
Orsaker till avslut - Ekonomiskt bistånd



Orsaker till avslut visar anledning till avslut för varje enskild vuxen person under redovisningsmånad (inkl nyanlända och kvot).



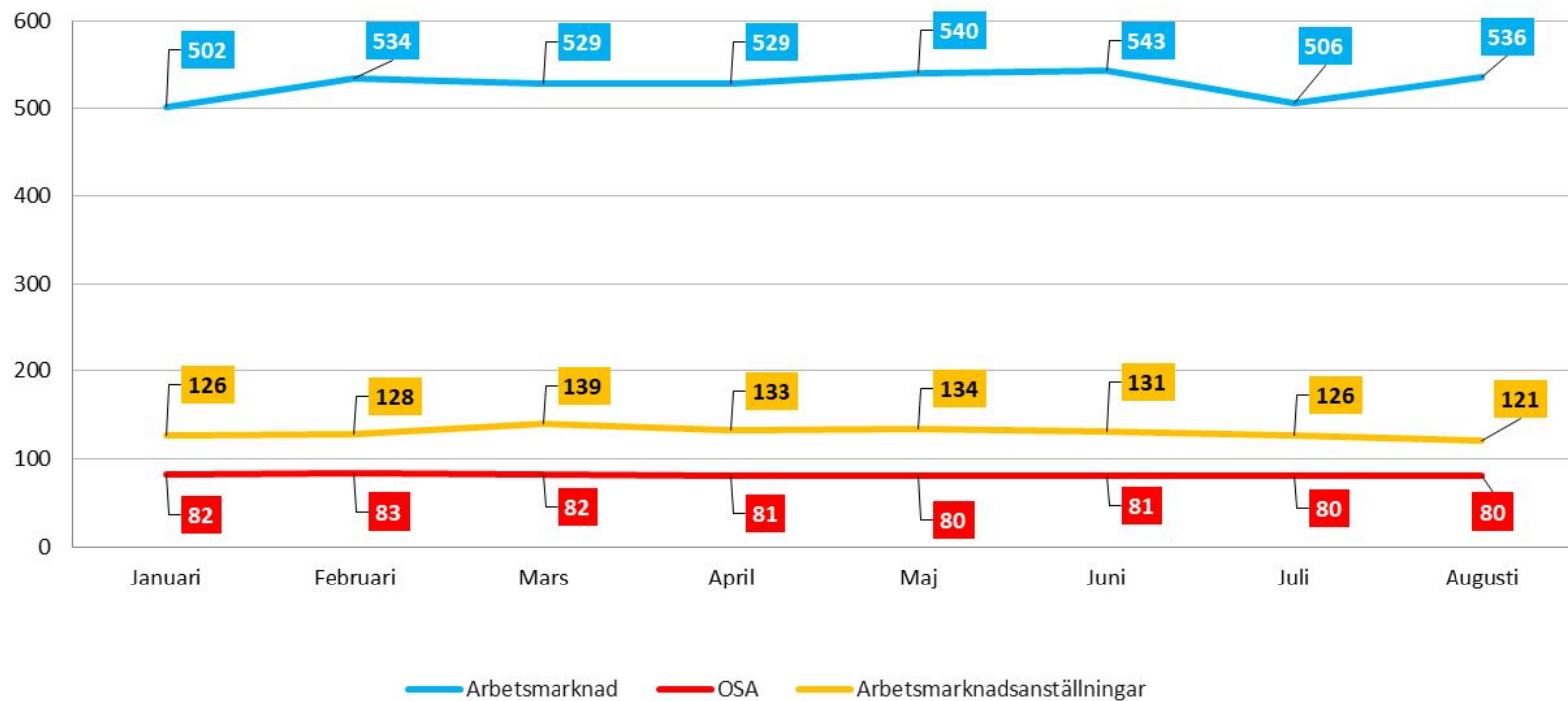
Inskrivna i Arbetsmarknadsinsatser



Inskrivna i Arbetsmarknad visar totalt antal personer som deltar i någon form av arbetsmarknadsinsats (inkl nyanlända och kvot) under månaden.



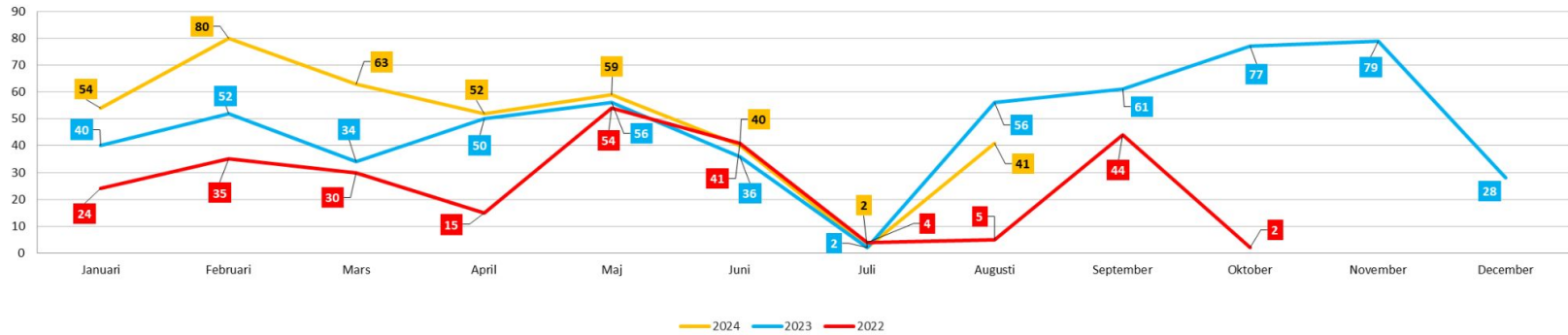
Fördelning av inskrivna i arbetsmarknadsinsatser



Fördelning av inskrivna i arbetsmarknad visar hur många som är inskrivna i respektive verksamhetsområde inom arbetsmarknadsinsatser (inkl nyanlända och kvot) under månaden

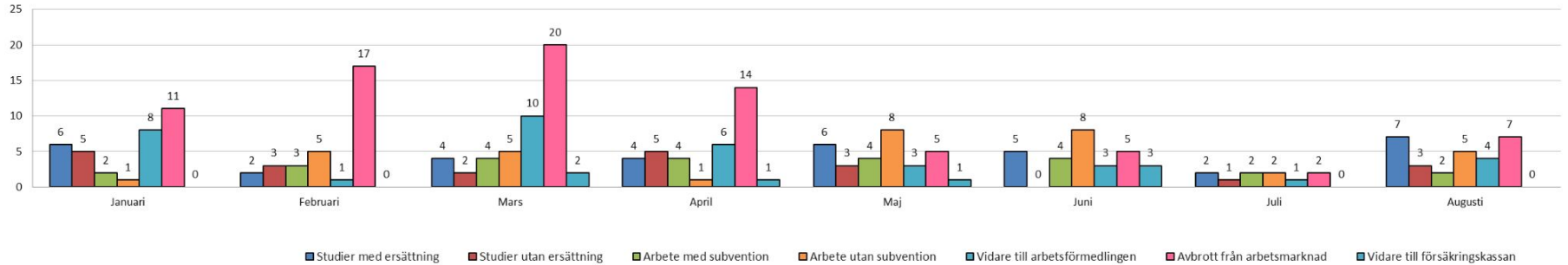


Nya inskrivna deltagare vid arbetsmarknadsinsatser



Nya inskrivna deltagare vid arbetsmarknad visar hur många som startat under månaden vid verksamheten arbetsmarknad (inkl nyanlända och kvot). Överflyttning av deltagare från gamla verksamhetssystemet Accorda till det nya verksamhetssystemet Lifecare innebär att alla fick samma startdatum och därför redovisas inte nyinskrivna för november och december 2022.

Avslut från arbetsmarknadsinsatser



Avslut från arbetsmarknad visar fördelning av antal avslut och vad deltagare avslutas mot under redovisningsmånaden (inkl nyanlända och kvot) under månaden.



VUX



Antal ansökningar till enstaka kurser på gymnasial nivå

Enstaka kurser på gymnasial nivå period 4 - 2024

- Antal sökbara enstaka kurser 511 st till 6 utbildningsanordnare.
- 738 sökande antagna till 1295 kurser.
- Ej beviljade kurser 732 st.



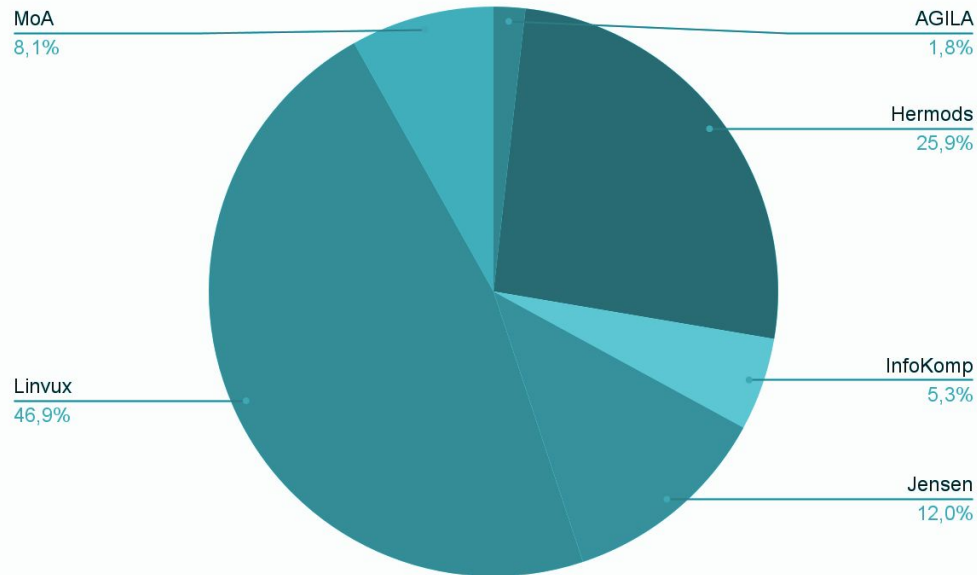
Linköping

Antal antagna elever fördelat på skolor

Enstaka kurser på gymnasial nivå period 4 - 2024

AGILA	15
Hermods	216
InfoKomp*	44*
Jensen	100
Linvux	392
MoA	68

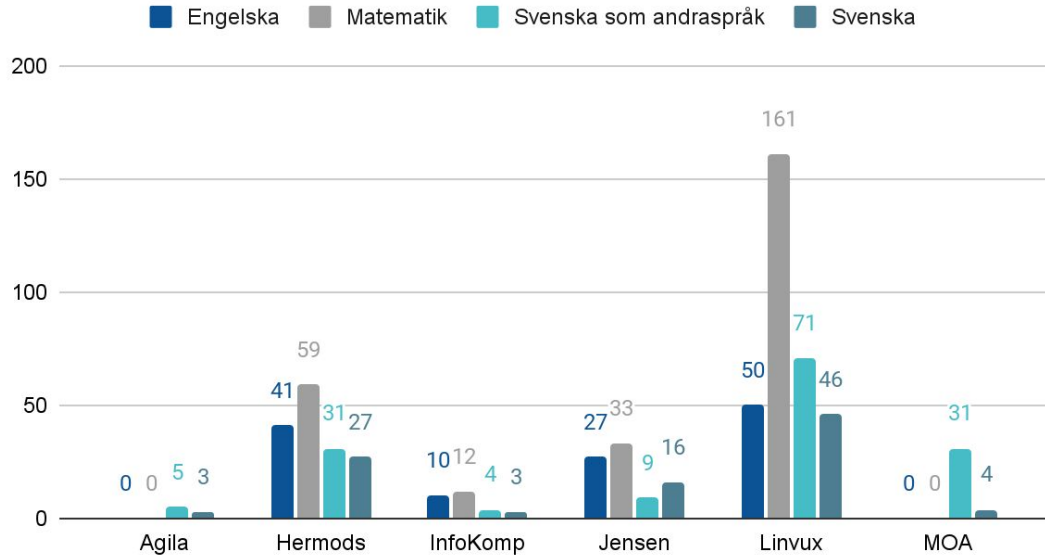
*) Infokomp gick i konkurs efter antagningen var klar. Samtliga elever som skulle gått på skolan är placerade hos andra utbildningsanordnare.



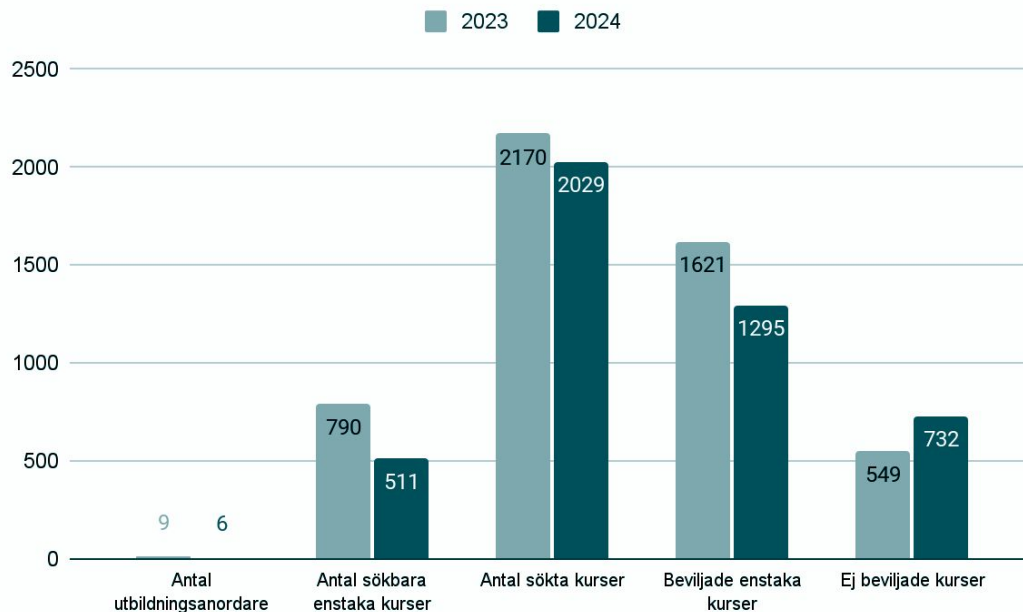
Antal antagna till ENG, MAT och SVA/SVE fördelade på skolor

Enstaka kurser på gymnasial nivå period 4 - 2024

Engelska, Matematik, Svenska som andraspråk och Svenska



Jämförelse enstaka kurser på gymnasial nivå P4 2023 och 2024



Antal ansökningar till kurspaket på gymnasial nivå

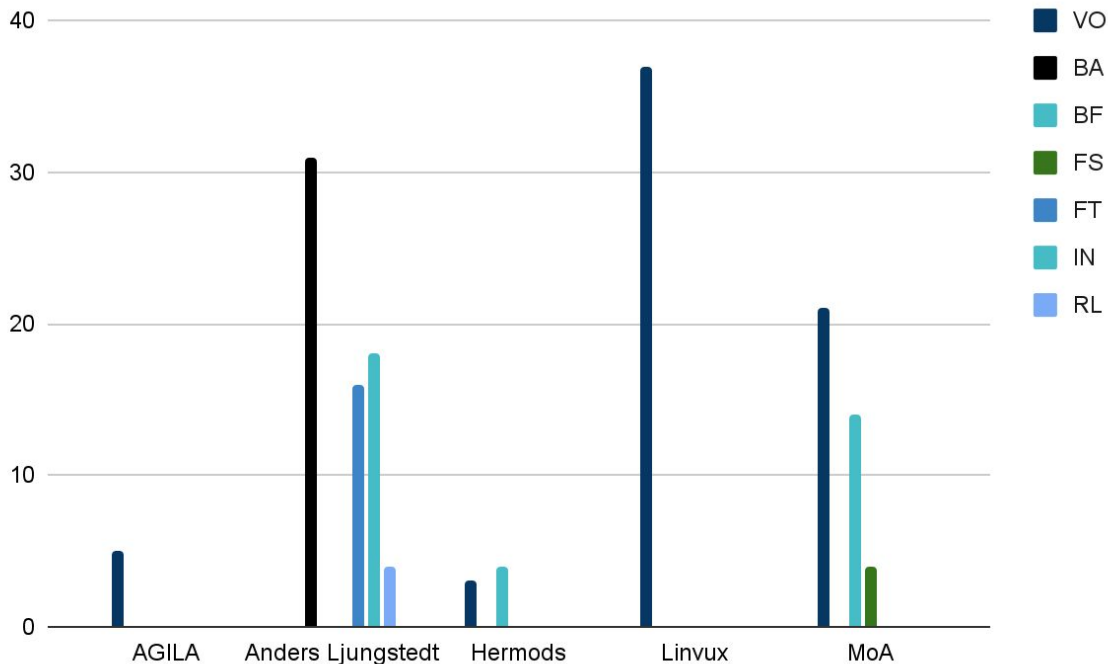
Kurspaket på gymnasial nivå period 4 - 2024

- 32 st sökbara kurspaket till 5 utbildningsanordnare.
- 162 sökande antagna till kurspaket

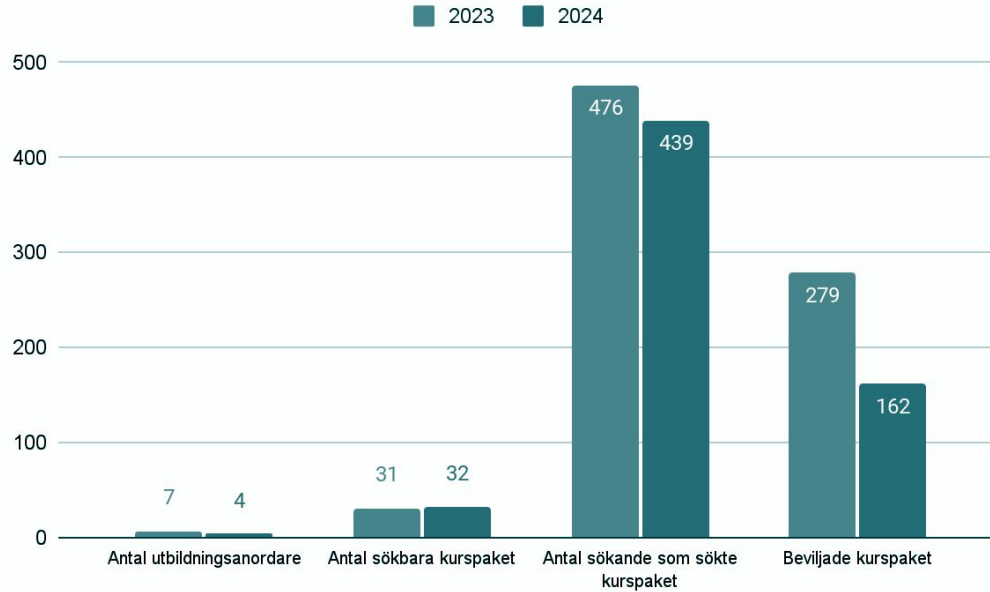


Antal antagna till kurspaket fördelade på skolor

Kurspaketet på gymnasial nivå period 4 - 2024



Jämförelse antagning till kurspaket P4 2023 och 2024



CFV - Statistik

Enstaka kurser

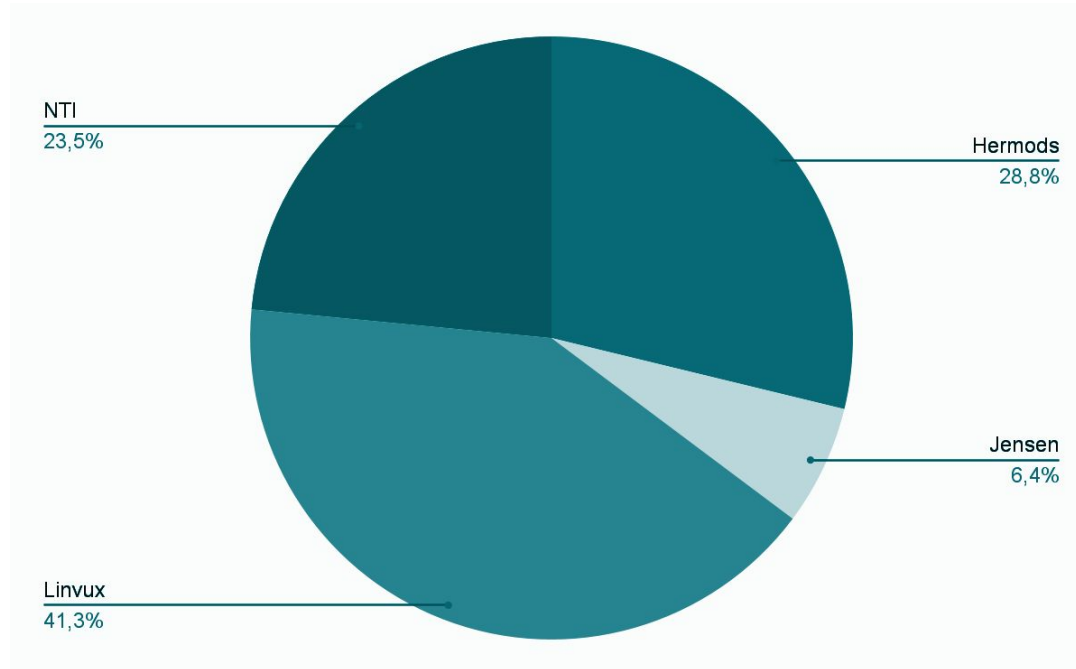
Grundläggande nivå

from 240619 - 240830



Antal antagna elever fördelat på skolor

Hermods	76
Jensen	17
Linvux	109
NTI	62



Antal antagna till sve, sva, eng och mat på grundläggande nivå fördelade på skolor

