

# Nämndrapport för arbetsmarknadsnämndens verksamheter 2024 februari

- Ekonomiskt bistånd
- Arbetsmarknadsinsatser
- Vuxenutbildning

## Utbetalt ekonomiskt bistånd

för aktuell månad (februari 2024)

**23 144 889** Föregående år **23 021 687**

## Utbetalningshushåll

Antal unika hushåll som har insats- ekonomiskt bistånd och beviljats bistånd för aktuell månad (februari 2024)

**2057** Föregående år **2096**

## Antal inskrivna i Arbetsmarknadsinsatser

(februari 2024)

**745** Föregående år **606**

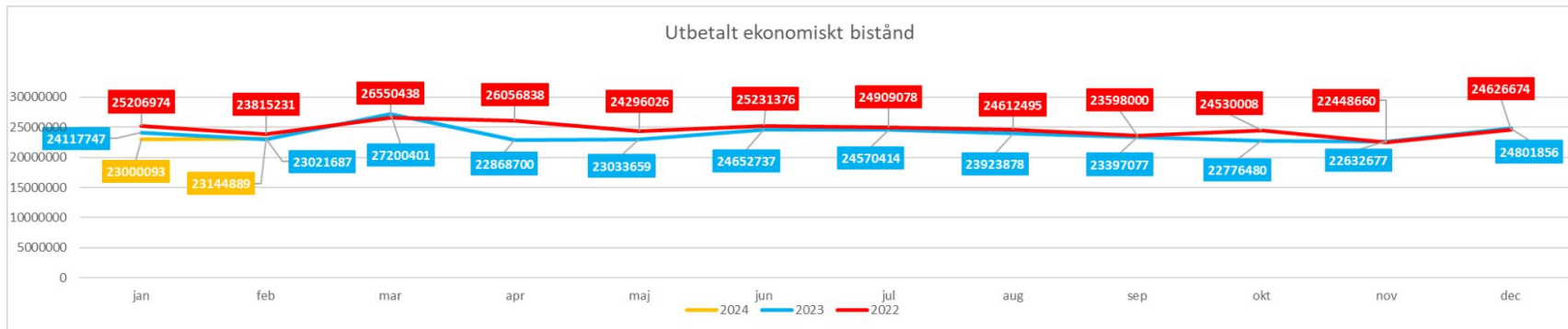
## Antal hushåll med insats ekonomiskt bistånd -

nyanlända/-kvot integrationsenheten (februari 2024)

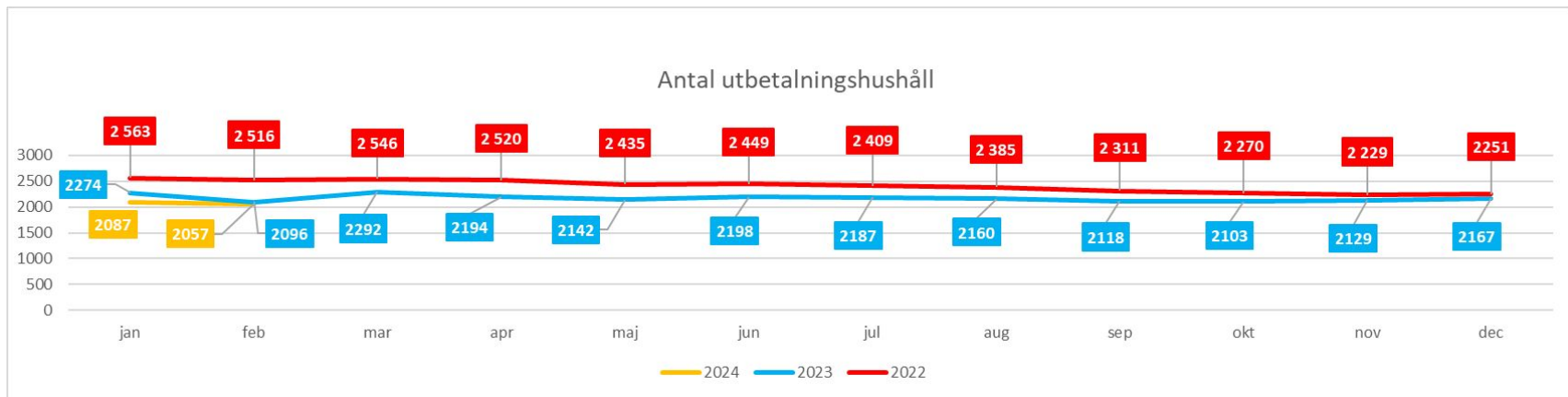
**109** Föregående år **152**



Linköping



**Utbetalt ekonomiskt bistånd** visar totalt utbetalt belopp (inkl nyanlända och kvot). Viss efterregistrering kan förekomma beroende på när beslut tas i ett enskilt ärende.



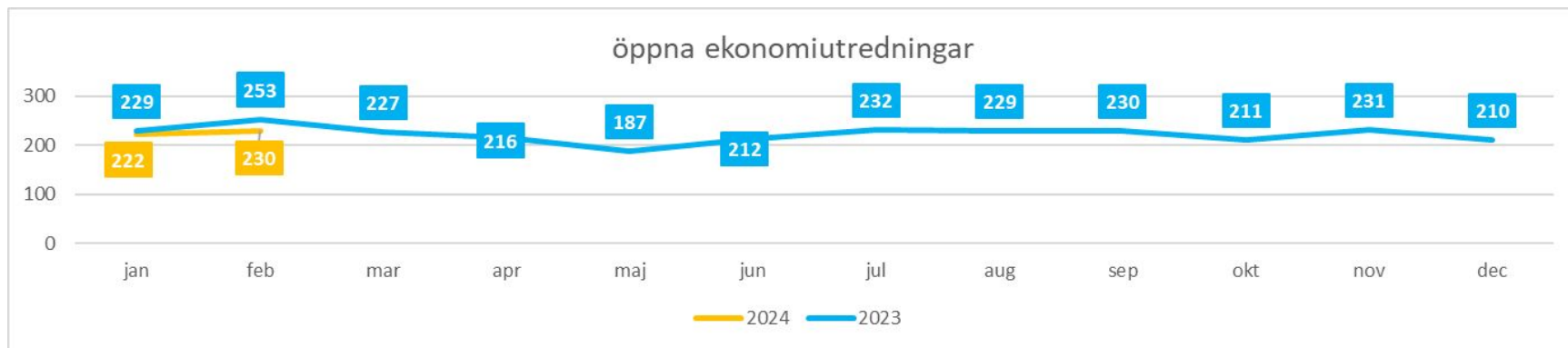
**Antal utbetalningshushåll** visar hur många hushåll som har fått utbetalt ekonomiskt bistånd (inkl nyanlända och kvot) . Viss efterregistrering kan förekomma beroende på när beslut tas.



## Aktuella hushåll med insats ekonomiskt bistånd



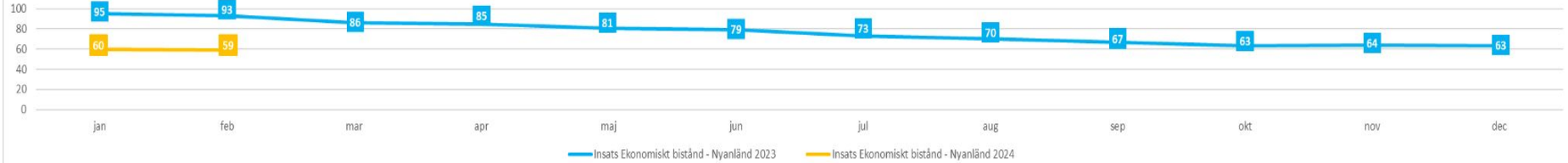
**Aktuella hushåll med insats ekonomiskt bistånd** visar antal öppna ärenden som har bedömts att ett behov föreligger och därmed har rätt till bistånd (inkl nyanlända och kvot).



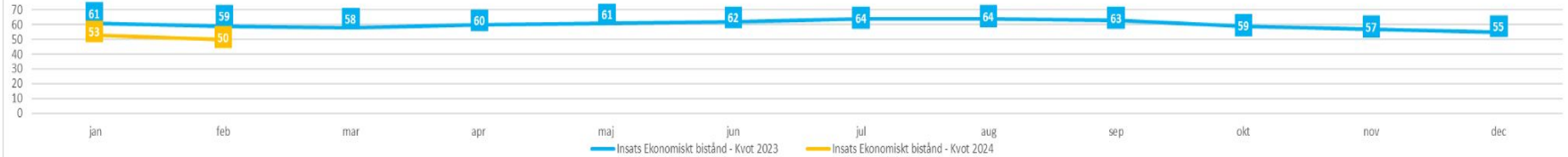
**Öppna ekonomiutredningar** visar antal hushåll som söker ekonomiskt bistånd och där rätten till bistånd inte är färdigutredd eller klartagd (inkl nyanlända och kvot).



Insats Ekonomiskt bistånd - Nyanländ



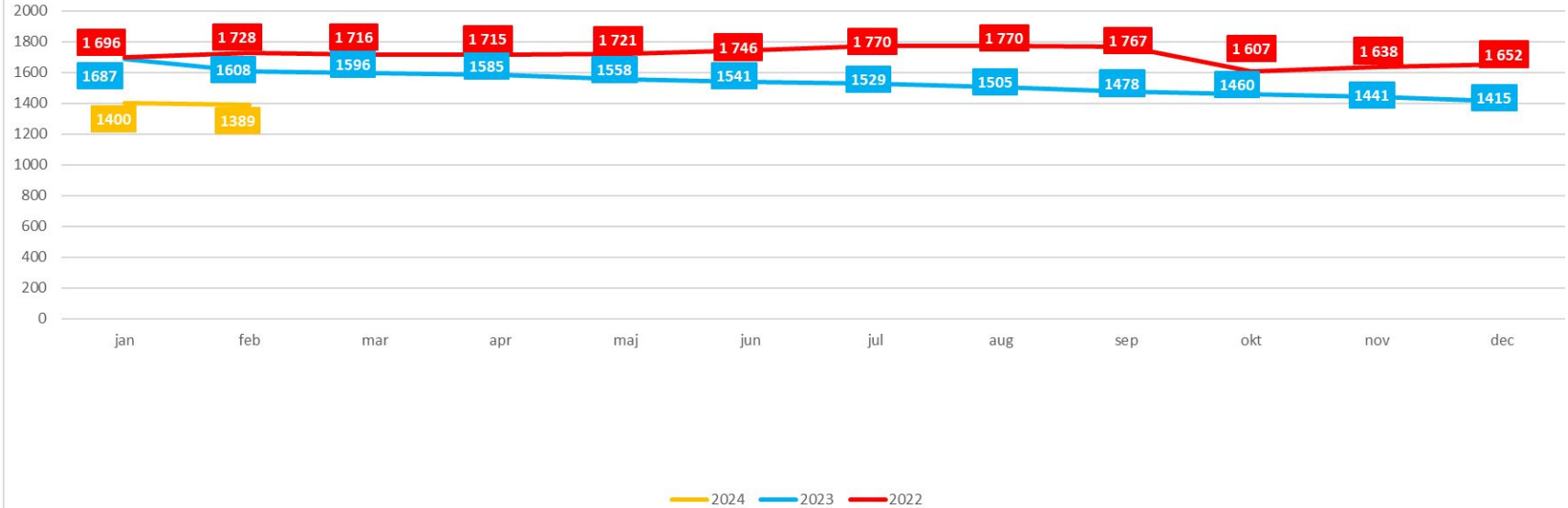
Insats Ekonomiskt bistånd - Kvotflykting



**Insats Ekonomiskt bistånd - Nyanländ och Insats Ekonomiskt bistånd- Kvotflykting** visar antal aktuella hushåll för respektive målgrupp vid Integrationsenheten visar ärenden som har bedömts att ett behov föreligger och därmed har rätt till bistånd. Integrationsenheten arbetar med nyanlända personer utifrån enhetens kompetens och insatser.



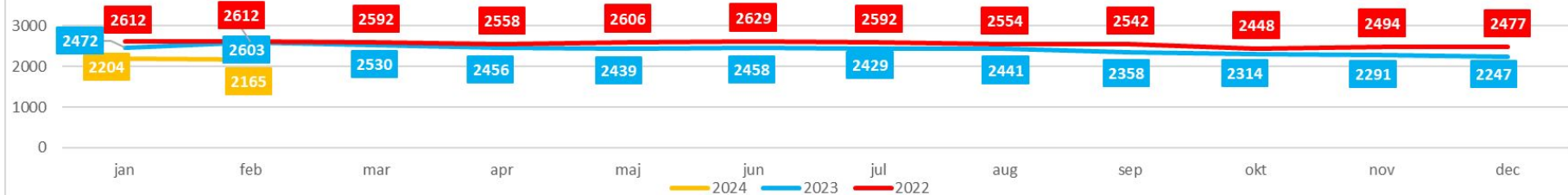
## Aktuella långvariga hushåll med insats ekonomiskt bistånd (mer än 2 år)



**Aktuella långvariga hushåll med insats ekonomiskt bistånd (mer än 2 år)** visar hur många hushåll som har haft behov av ekonomiskt bistånd i mer än 2 år (inkl nyanlända och kvot).

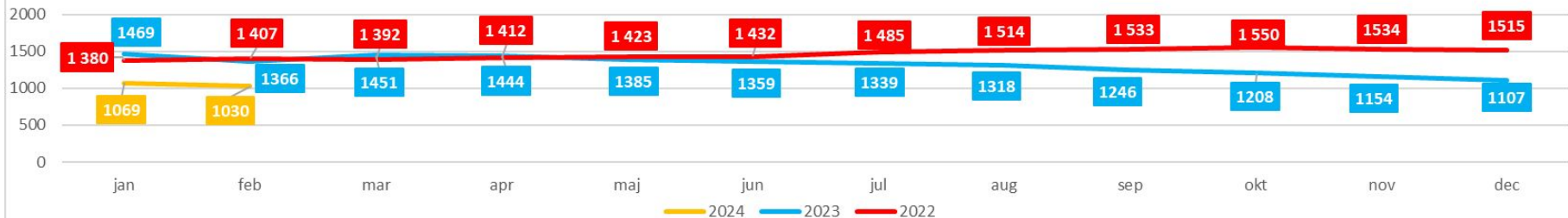


### Antal barn i hushåll med insats ekonomiskt bistånd



**Antal barn i hushåll** visar hur många barn som finns registrerade i Insats ekonomiskt bistånd (inkl nyanlända och kvot).

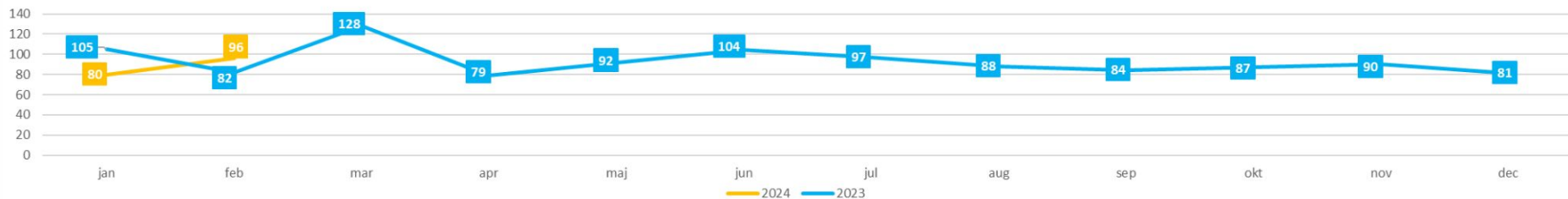
### Antal barn i långvariga hushåll med insats ekonomiskt bistånd (mer än 2 år)



**Antal barn i långvariga hushåll** visar hur många barn som finns i hushåll där behovet av ekonomiskt bistånd funnits i mer än 2 år (inkl nyanlända och kvot).

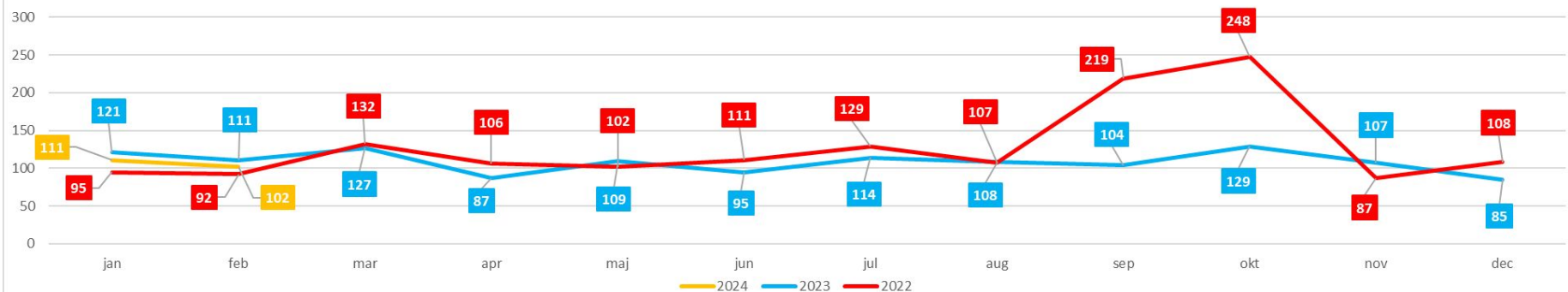


### Nya hushåll med insats ekonomiskt bistånd



**Antal nya hushåll med insats ekonomiskt bistånd** visar hur många hushåll som har bedömts ha rätt till ekonomiskt bistånd (inkl nyanlända och kvot).

### Antal avslutade insatser ekonomiskt bistånd

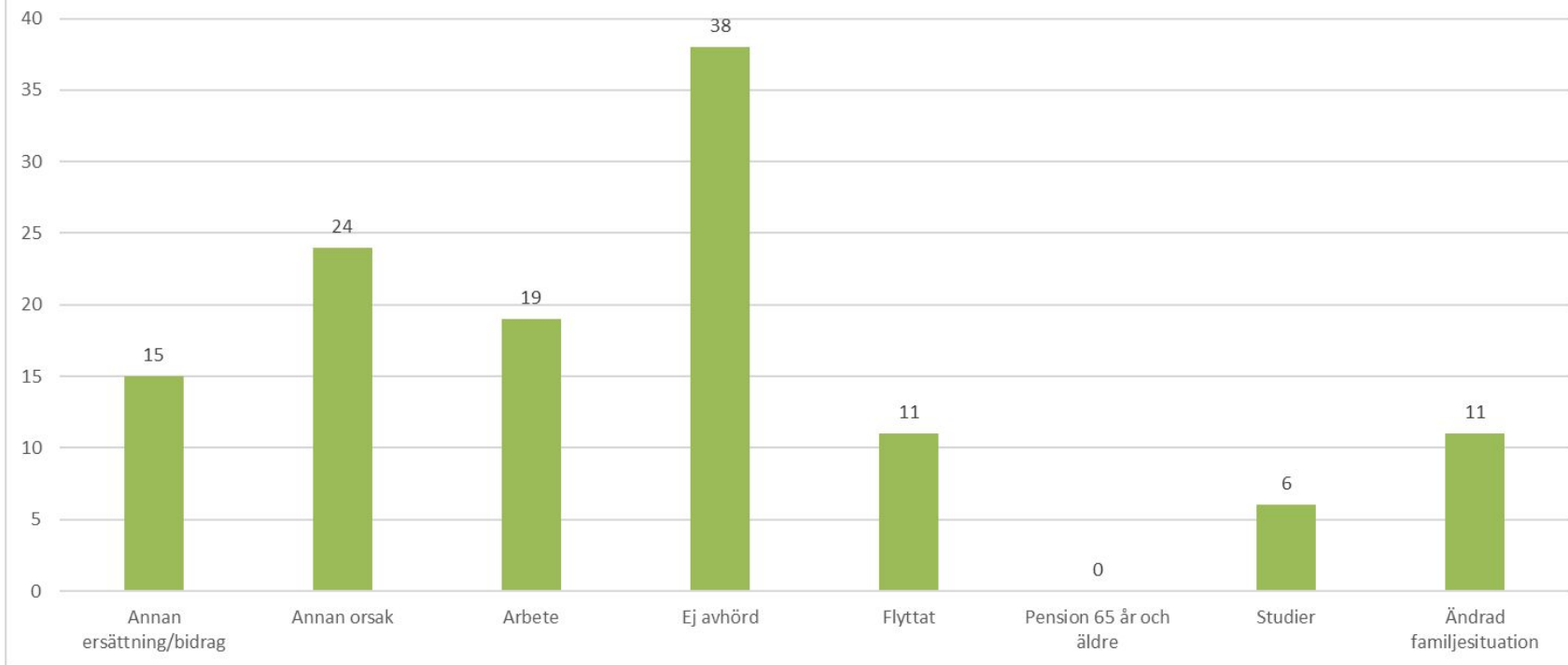


**Antal avslutade insatser ekonomiskt bistånd** visar hur många hushåll som avslutas (inklusive nyanlända- och kvot).





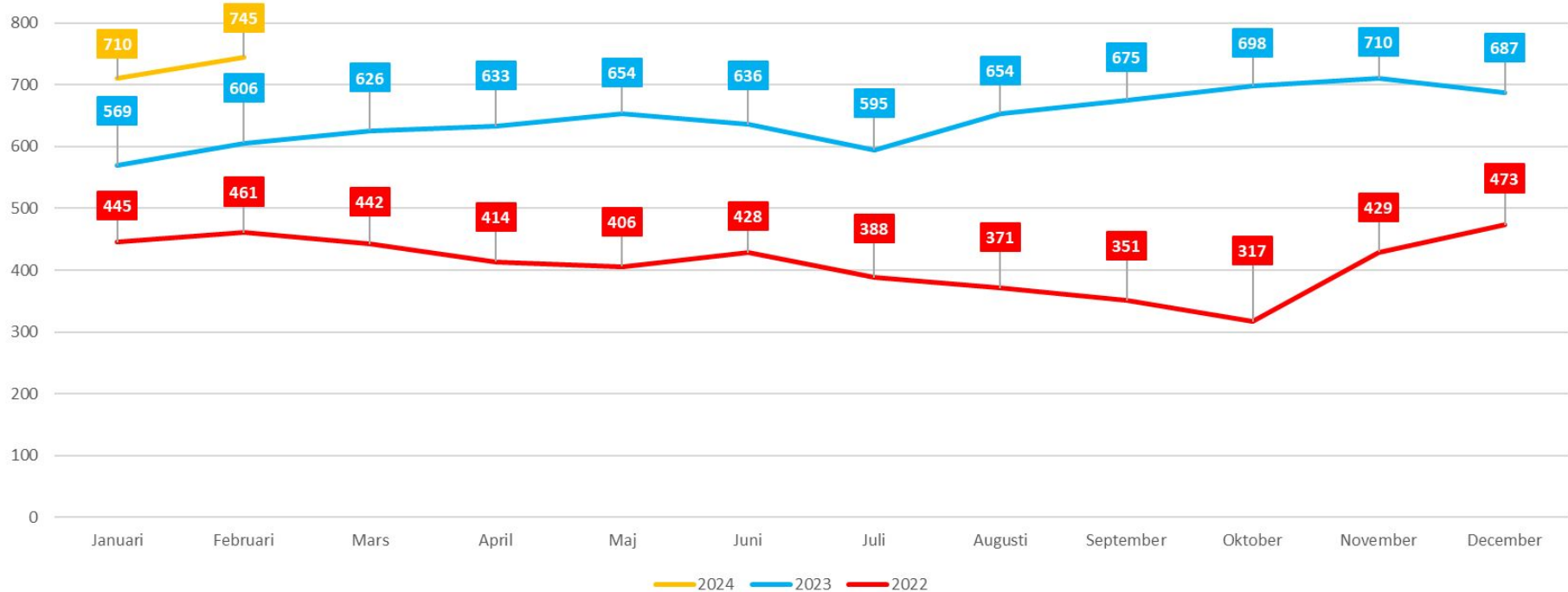
## Orsaker till avslut - Ekonomiskt bistånd



**Orsaker till avslut** visar anledning till avslut för varje enskild vuxen person under redovisningsmånad (inkl nyanlända och kvot).



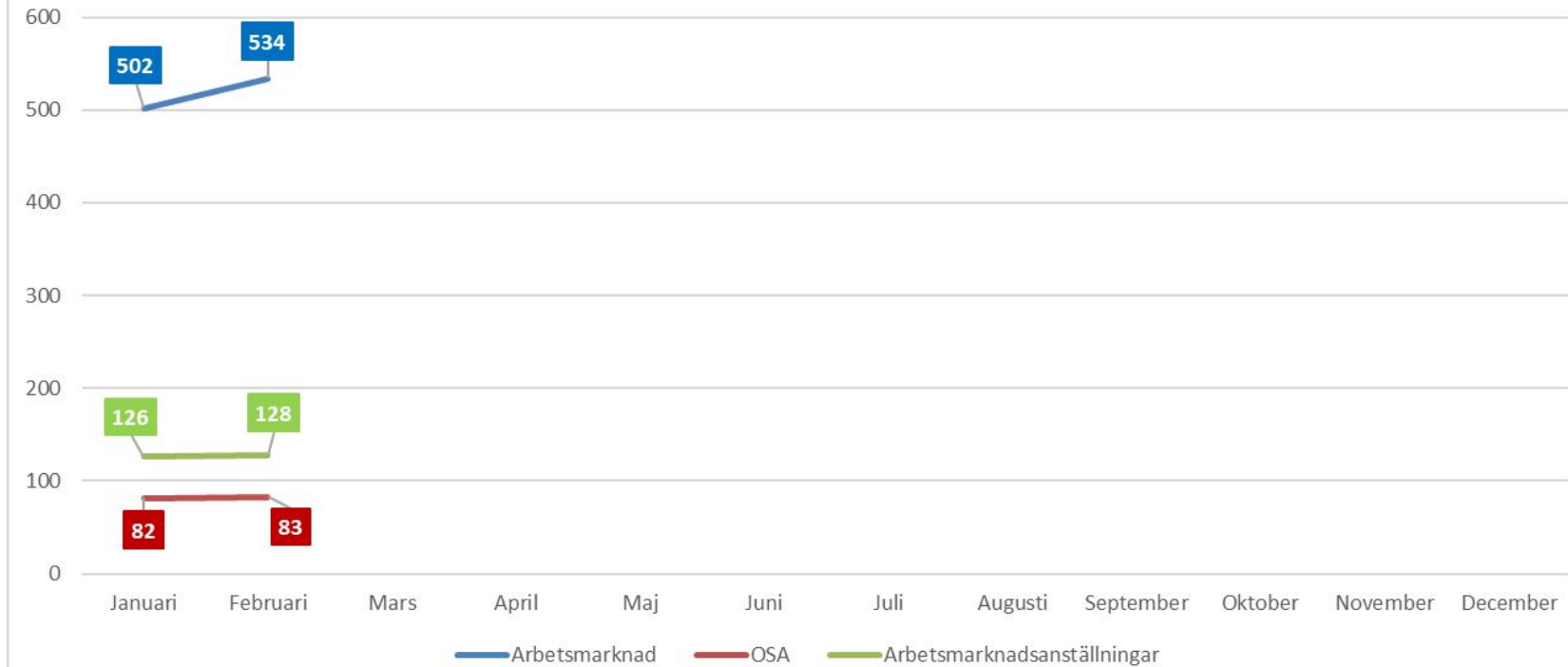
## Inskrivna i Arbetsmarknadsinsatser



**Inskrivna i Arbetsmarknad** visar totalt antal personer som deltar i någon form av arbetsmarknadsinsats (inkl nyanlända och kvot) under månaden.



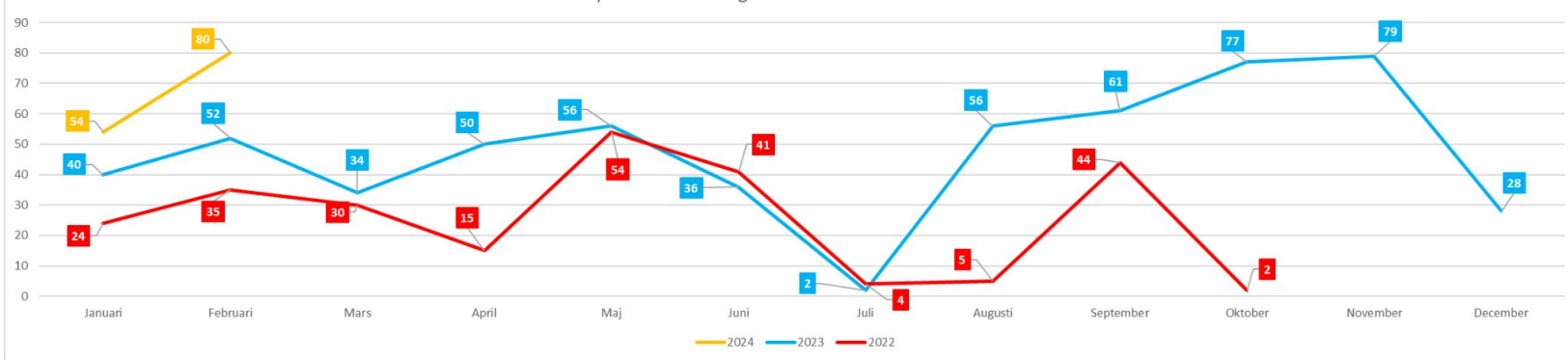
## Fördelning av inskrivna i arbetsmarknadsinsatser



Fördelning av inskrivna i arbetsmarknad visar hur många som är inskrivna i respektive verksamhetsområde inom arbetsmarknadsinsatser (inkl nyanlända och kvot) under månaden .

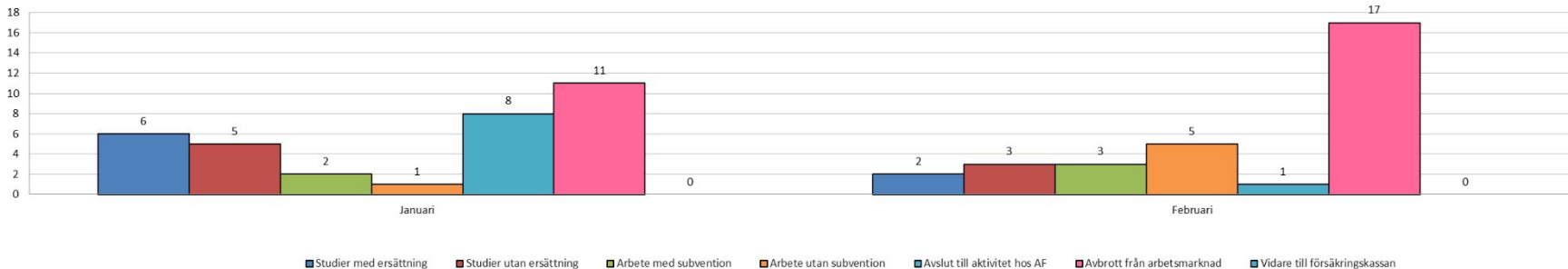


Nya inskrivna deltagare vid arbetsmarknadsinsatser



**Nya inskrivna deltagare vid arbetsmarknad** visar hur många som startat under månaden vid verksamheten arbetsmarknad (inkl nyanlända och kvot). Överflyttning av deltagare från gamla verksamhetssystemet Accorda till det nya verksamhetssystemet Lifecare innebär att alla fick samma startdatum och därför redovisas inte nyinskrivna för november och december 2022.

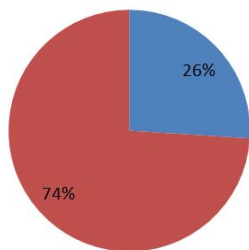
Avslut från arbetsmarknadsinsatser



**Avslut från arbetsmarknad** visar fördelning av antal avslut och vad deltagare avslutas mot under redovisningsmånaden (inkl nyanlända och kvot) under månaden.



Andel återaktualiserade/ Ej återaktualiserade vid  
Ekonomiskt bistånd



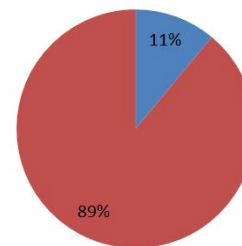
■ Återaktualiserade vuxna Personer med försörjningsstöd, ett år efter avslut

■ Ej återaktualiserade vuxna Personer med försörjningsstöd, ett år efter avslutad försörjningsstöd, andel (%) (U31462)

**Andel återaktualiserade** innebär att personen blir aktualiserad inom **ekonomiskt bistånd** igen mindre än ett år efter avslut.

**Ekonomiskt bistånd** rapporterar EJ återaktualiserade en gång om året (under hösten) till Kommunens kvalitet i korthet (KKIK).

Andel återaktualiserade/ Ej återaktualiserade vid  
Arbetsmarknad



■ Återaktualiserade vuxna Personer i Arbetsmarknadsinsatser, ett år efter avslut

■ Ej återaktualiserade vuxna Personer i Arbetsmarknadsinsatser, ett år efter avslutad försörjningsstöd, andel (%) (U31462)

**Andel återaktualiserade** innebär att personen blir aktualiserad inom verksamheten **arbetsmarknadsinsatser** igen mindre än ett år efter avslut.

