



Nämndrapport för arbetsmarknadsnämndens verksamheter 2024 januari

- Ekonomiskt bistånd
- Arbetsmarknadsinsatser
- Vuxenutbildning



Utbetalt ekonomiskt bistånd

för aktuell månad (Januari 2024)

23 000 093 Föregående år **24 117 747**

Utbetalningshushåll

Antal unika hushåll som har insats- ekonomiskt bistånd och beviljats bistånd för aktuell månad (Januari 2024)

2087 Föregående år **2274**

Antal inskrivna i Arbetsmarknadsinsatser

(Januari 2024)

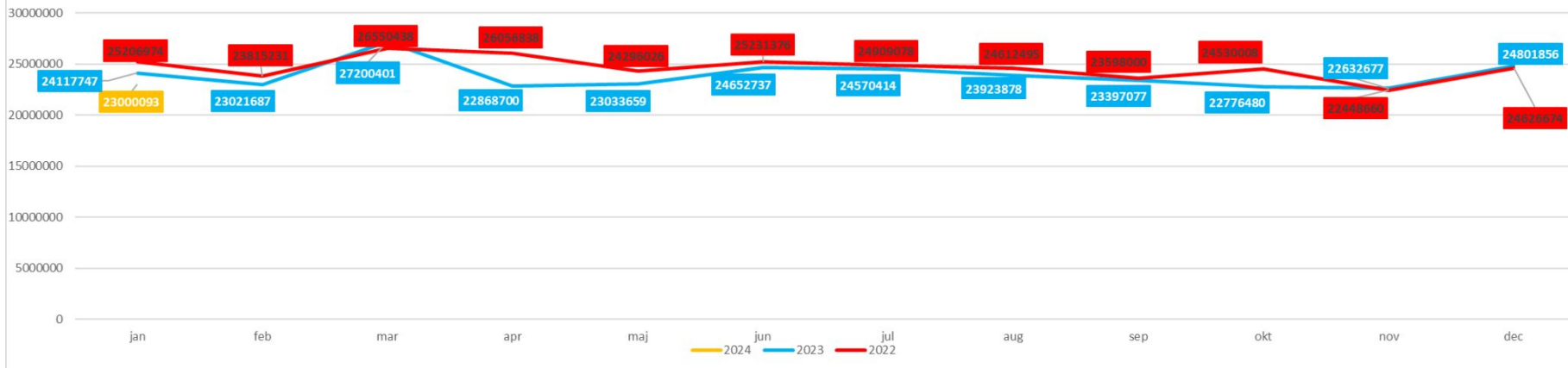
710 Föregående år **429**

Antal hushåll med insats ekonomiskt bistånd - nyanlända/-kvot integrationsenheten (Januari 2024)

113 Föregående år **156**

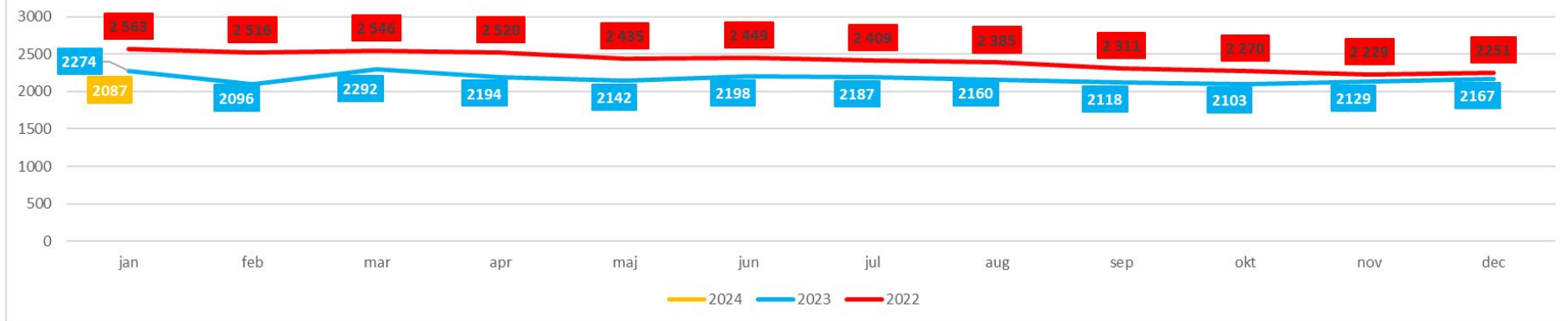


Utbetalt ekonomiskt bistånd



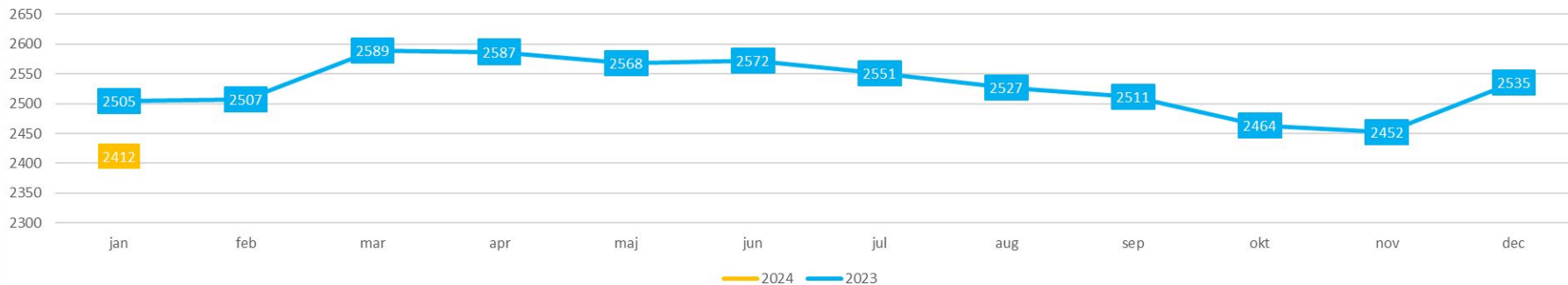
Utbetalt ekonomiskt bistånd visar totalt utbetalt belopp (inkl nyanlända och kvot). Viss efterregistrering kan förekomma beroende på när beslut tas i ett enskilt ärende.

Antal utbetalningshushåll



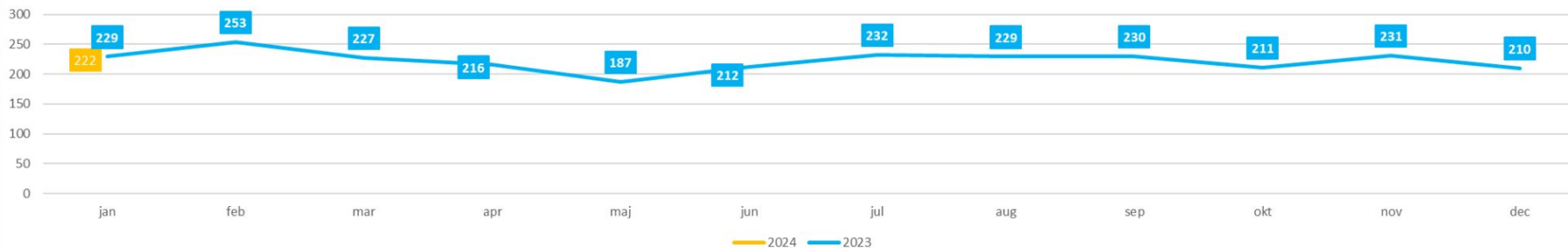
Antal utbetalningshushåll visar hur många hushåll som har fått utbetalt ekonomiskt bistånd (inkl nyanlända och kvot) . Viss efterregistrering kan förekomma beroende på när beslut tas.

Aktuella hushåll med insats ekonomiskt bistånd



Aktuella hushåll med insats ekonomiskt bistånd visar antal öppna ärenden som har bedömts att ett behov föreligger och därmed har rätt till bistånd (inkl nyanlända och kvot).

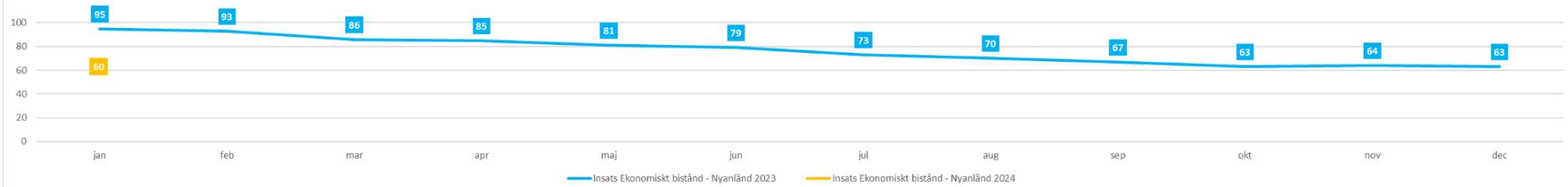
öppna ekonomiutredningar



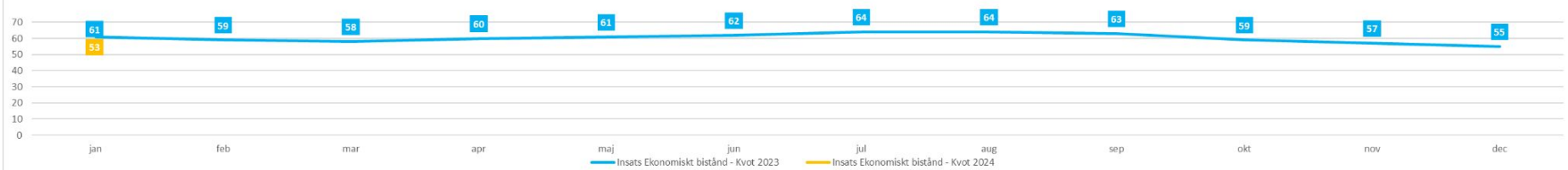
Öppna ekonomiutredningar visar antal hushåll som söker ekonomiskt bistånd och där rätten till bistånd inte är färdigutredd eller klarlagd (inkl nyanlända och kvot).



Insats Ekonomiskt bistånd - Nyanländ

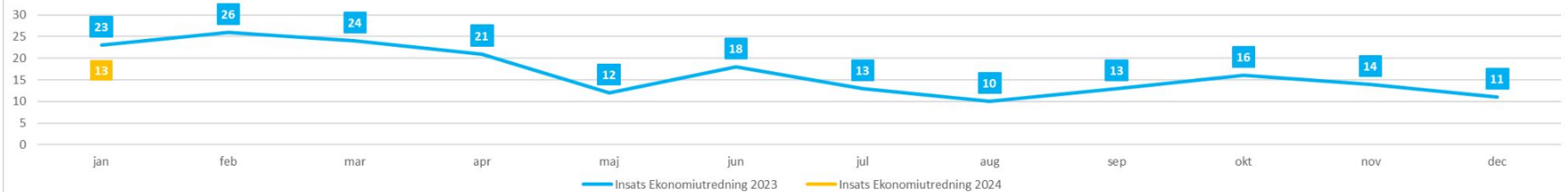


Insats Ekonomiskt bistånd - Kvotflykting



Insats Ekonomiskt bistånd - Nyanländ och Insats Ekonomiskt bistånd - Kvotflykting visar antal aktuella hushåll vid integrationsenheten som har bedömts att ett behov föreligger och därmed har rätt till bistånd. Integrationsenheten arbetar med nyanlända personer utifrån enhetens kompetens och insatser.

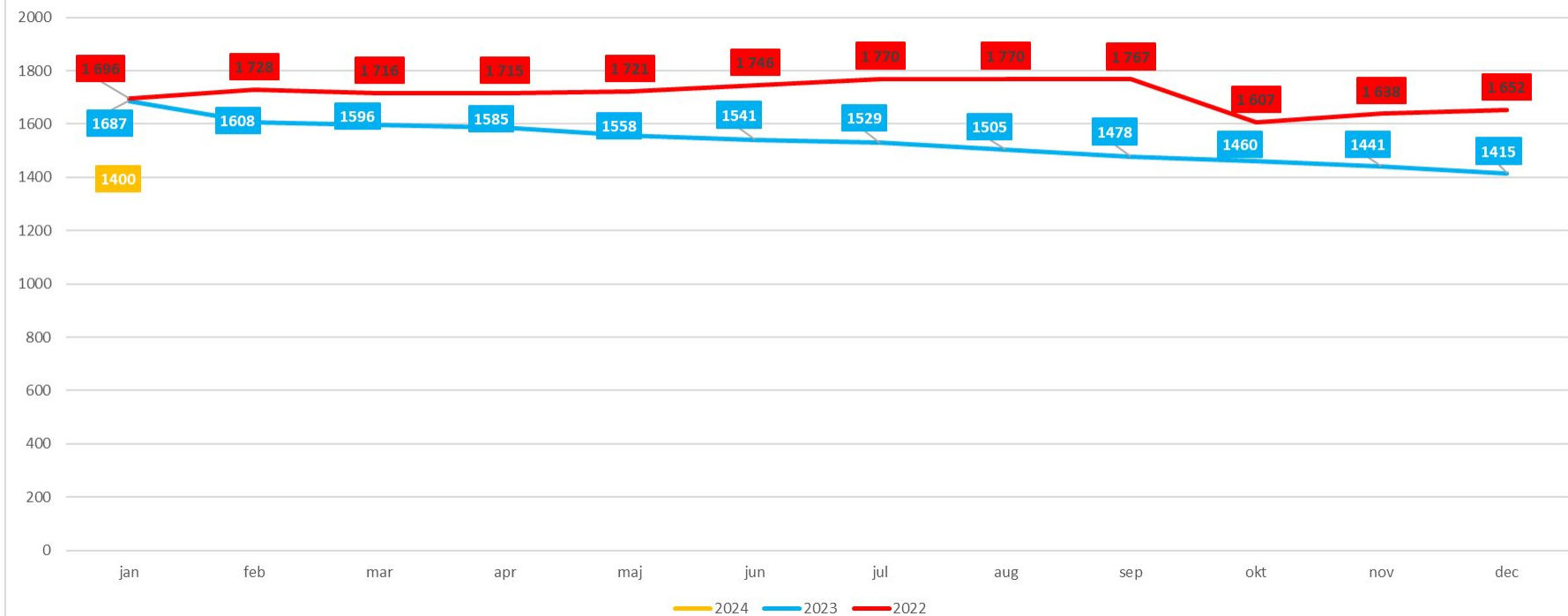
Aktuella ekonomiutredningar vid integrationsenheten



Aktuella ekonomiutredningar visar antal hushåll som söker ekonomiskt bistånd och utreds om rätten till bistånd föreligger.



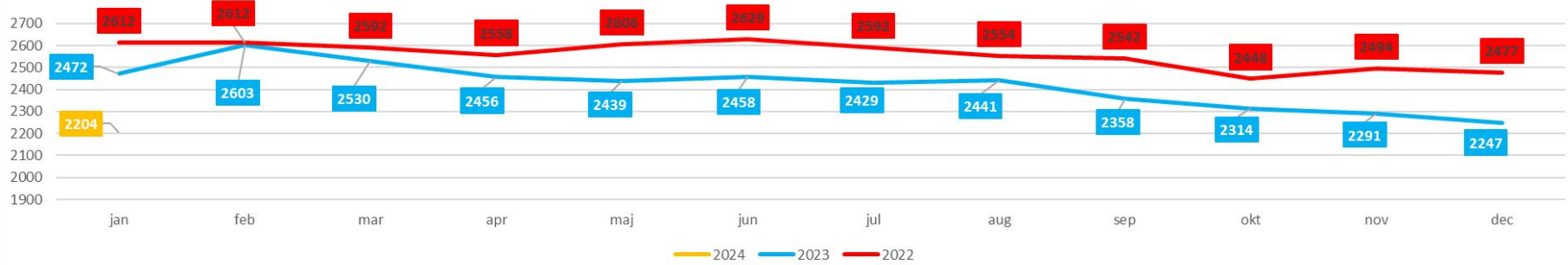
Aktuella långvariga hushåll med insats ekonomiskt bistånd (mer än 2 år)



Aktuella långvariga hushåll med insats ekonomiskt bistånd (mer än 2 år) visar hur många hushåll som har haft behov av ekonomiskt bistånd i mer än 2 år (inkl nyanlända och kvot).

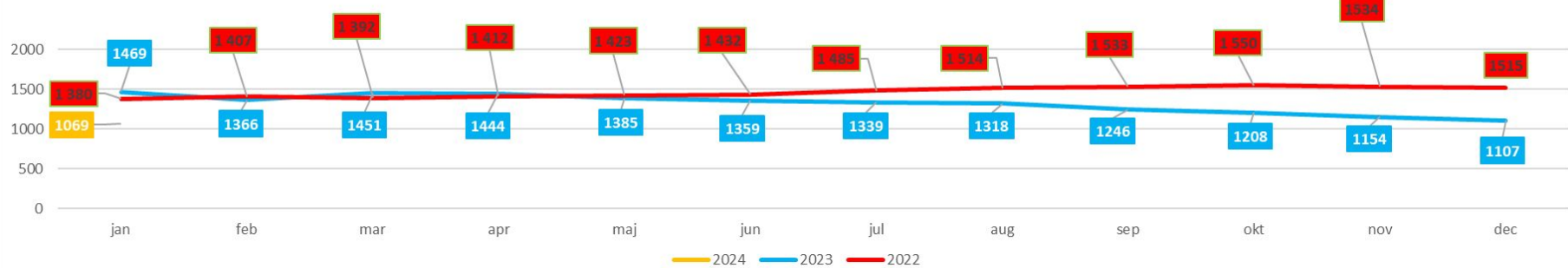


Antal barn i hushåll med insats ekonomiskt bistånd



Antal barn i hushåll visar hur många barn som finns registrerade i Insats ekonomiskt bistånd (inkl nyanlända och kvot).

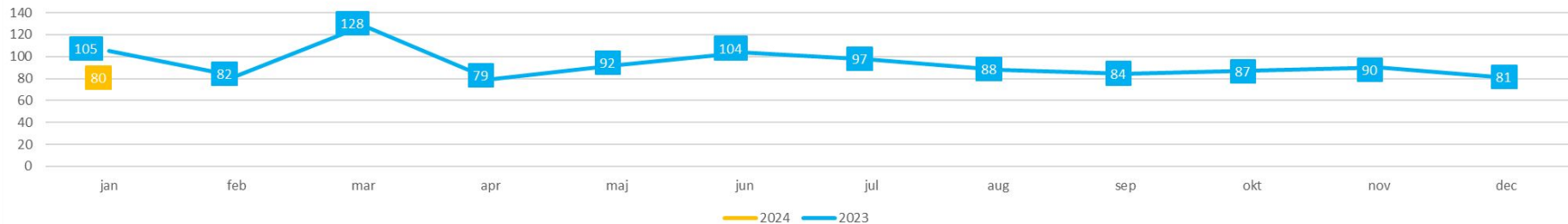
Antal barn i långvariga hushåll med insats ekonomiskt bistånd (mer än 2 år)



Antal barn i långvariga hushåll visar hur många barn som finns i hushåll där behovet av ekonomiskt bistånd funnits i mer än 2 år (inkl nyanlända och kvot).

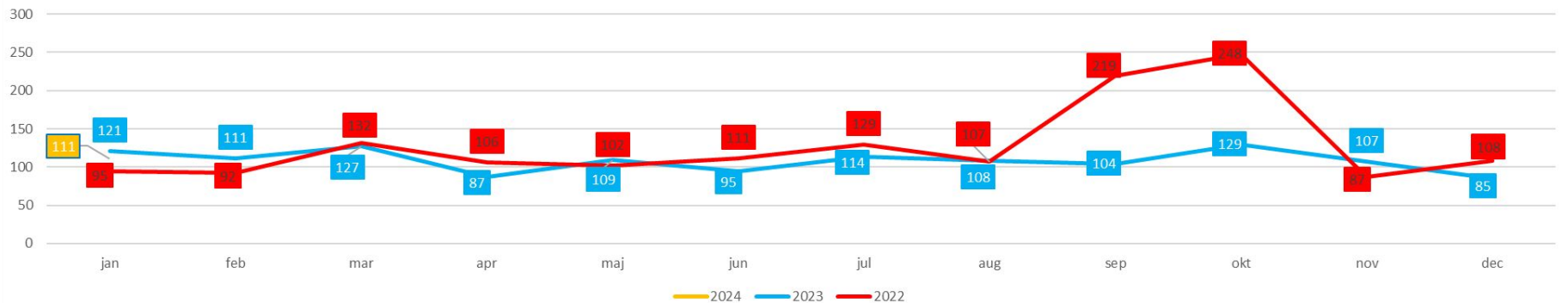


Nya hushåll med insats ekonomiskt bistånd



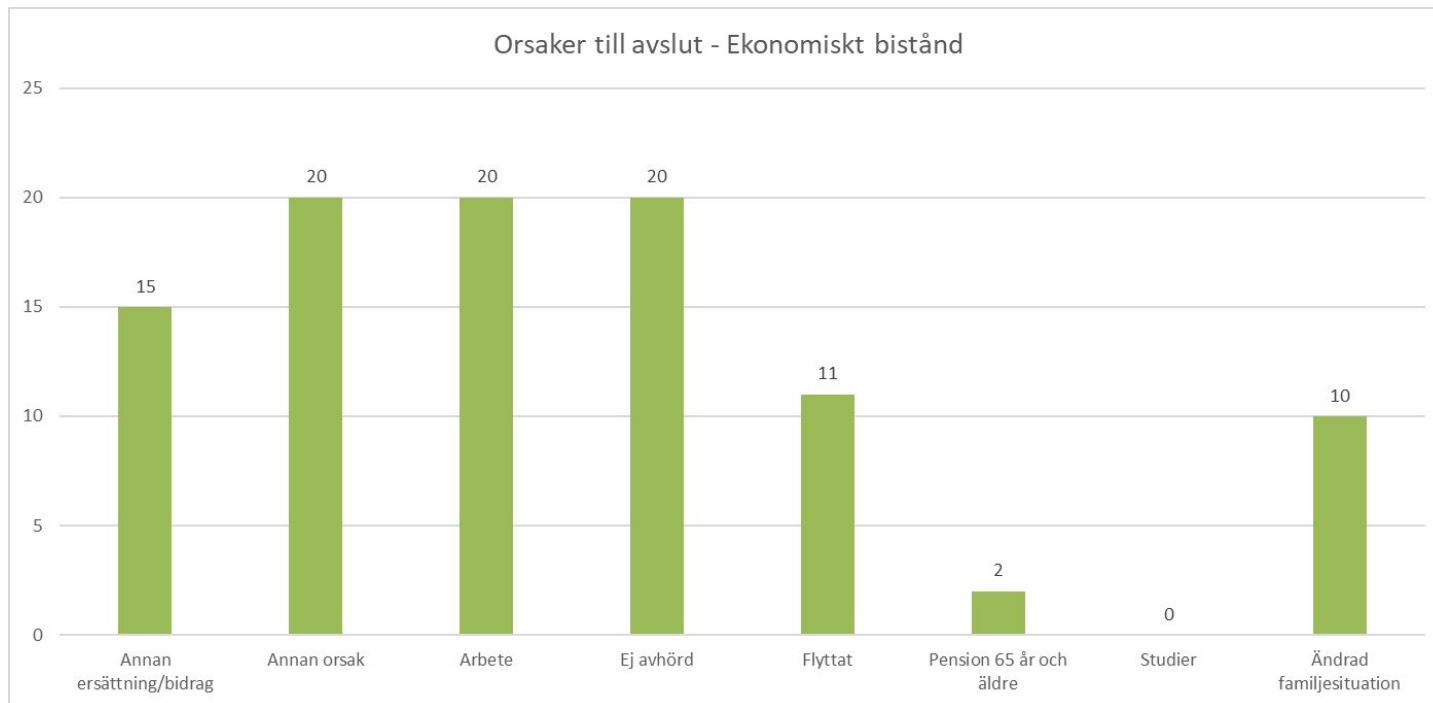
Antal nya hushåll med insats ekonomiskt bistånd visar hur många hushåll som har bedömts ha rätt till ekonomiskt bistånd (inkl nyanlända och kvot).

Antal avslutade insatser ekonomiskt bistånd



Antal avslutade insatser ekonomiskt bistånd visar hur många hushåll som avslutas (inklusive nyanlända- och kvot).

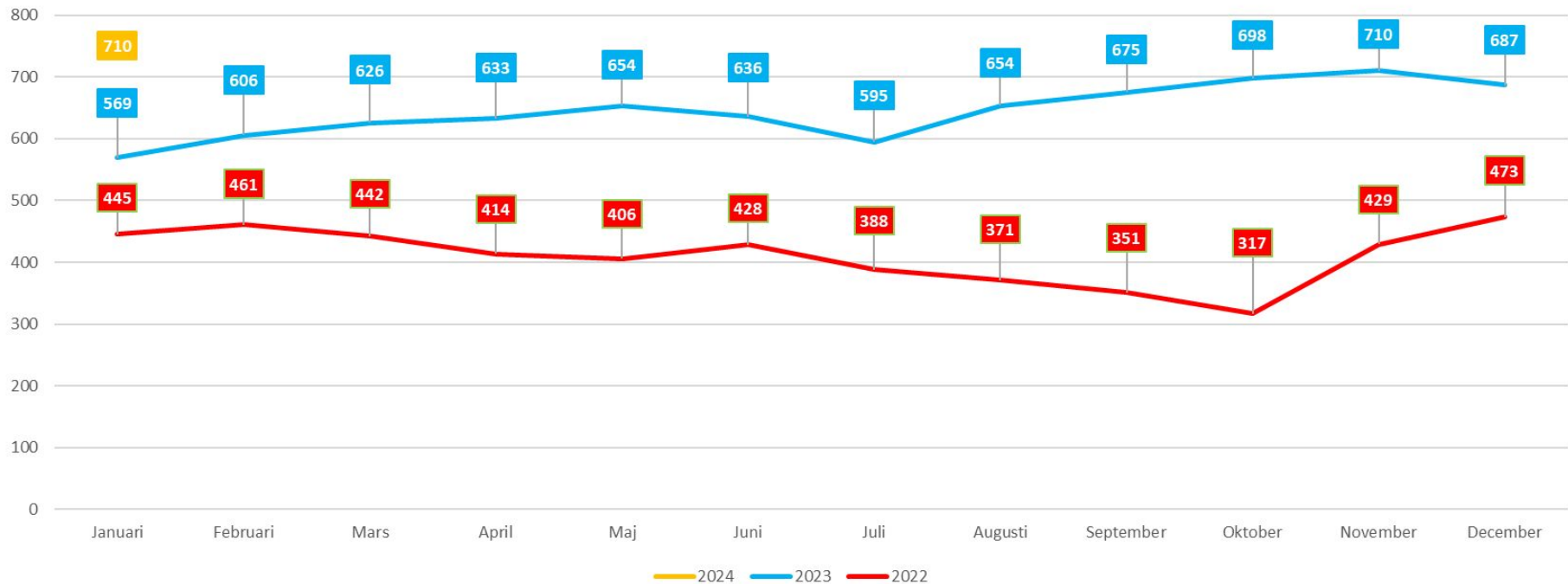




Orsaker till avslut visar anledning till avslut för varje enskild vuxen person under redovisningsmånad (inkl nyanlända och kvot).



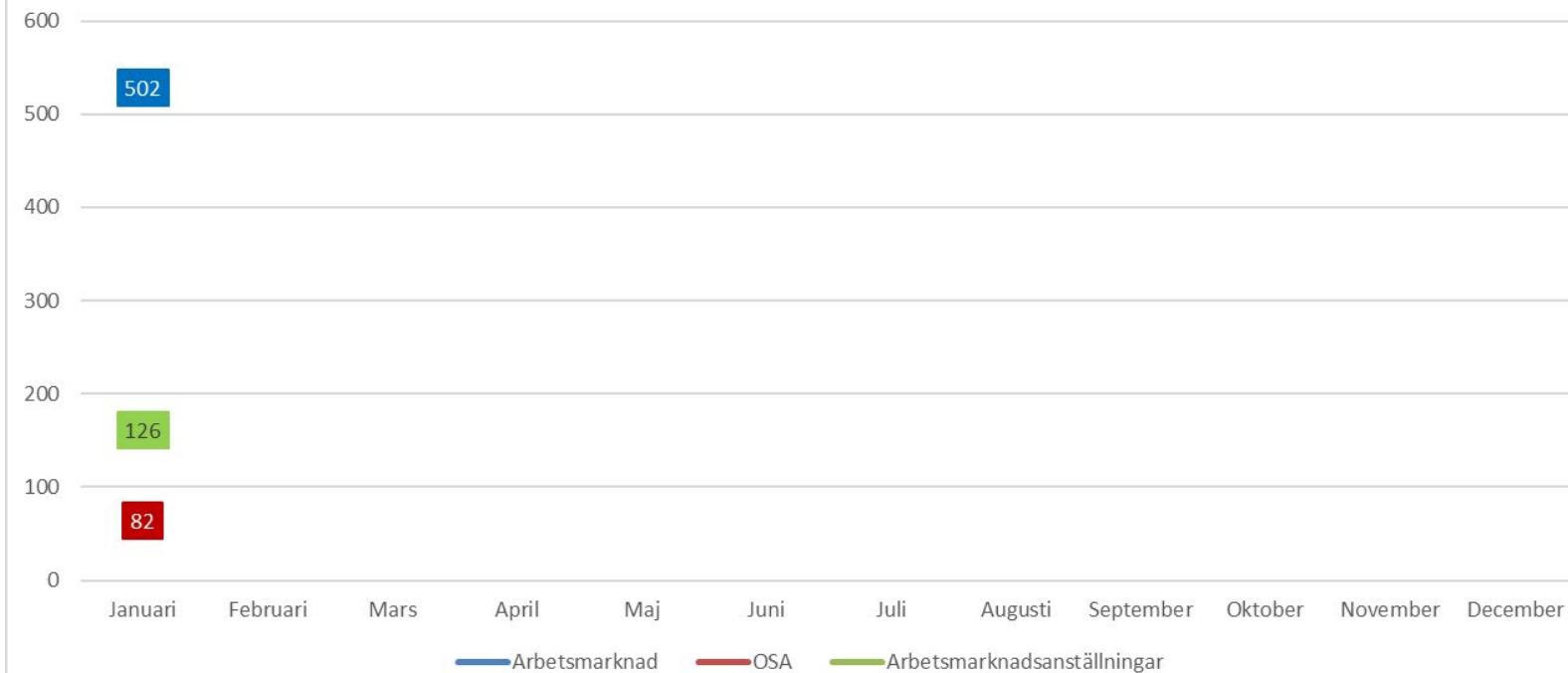
Inskrivna i Arbetsmarknadsinsatser



Inskrivna i Arbetsmarknad visar totalt antal personer som deltar i någon form av arbetsmarknadsinsats (inkl nyanlända och kvot) under månaden.



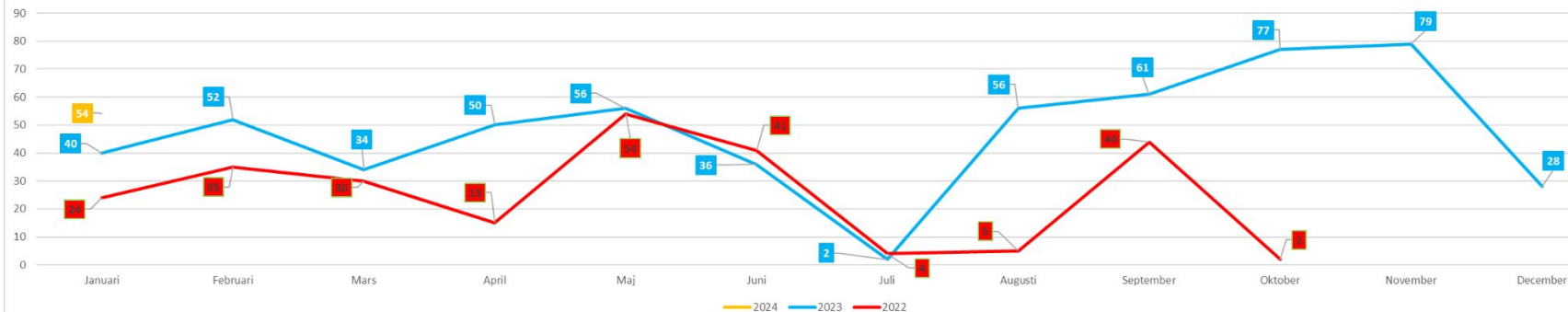
Fördelning av inskrivna i arbetsmarknadsinsatser



Fördelning av inskrivna i arbetsmarknad visar hur många som är inskrivna i respektive verksamhetsområde inom arbetsmarknadsinsatser (inkl nyanlända och kvot) under månaden .

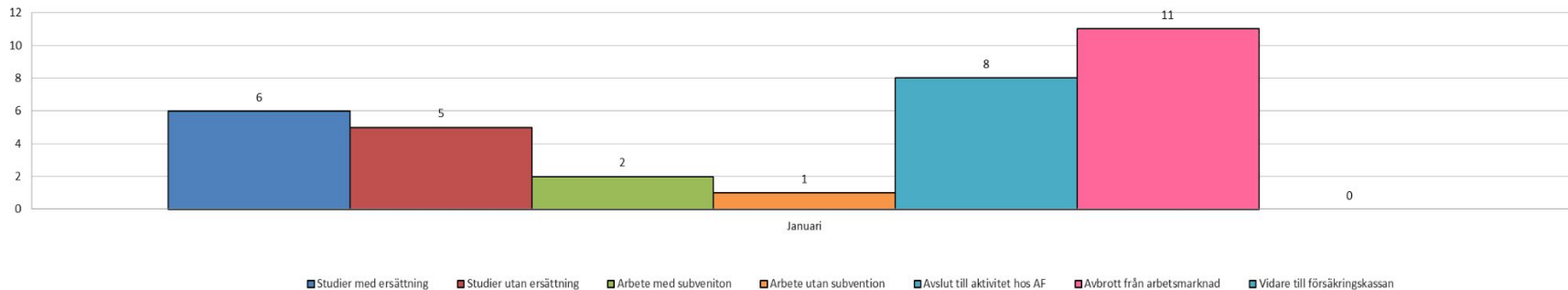


Nya inskrivna deltagare vid arbetsmarknadsinsatser



Nya inskrivna deltagare vid arbetsmarknad visar hur många som startat under månaden vid verksamheten arbetsmarknad (inkl nyanlända och kvot). Överflyttning av deltagare från gamla verksamhetssystemet Accorda till det nya verksamhetssystemet Lifecare innebär att alla fick samma startdatum och därför redovisas inte nyinskrivna för november och december 2022.

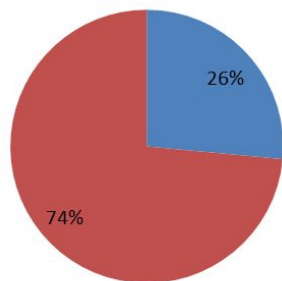
Avslut från arbetsmarknadsinsatser



Avslut från arbetsmarknad visar fördelning av antal avslut och vad deltagare avslutas mot under redovisningsmånaden (inkl nyanlända och kvot) under månaden.



Andel återaktualiserade/ Ej återaktualiserade vid Ekonomiskt bistånd



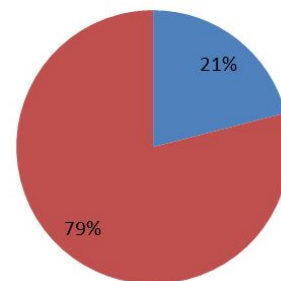
■ Återaktualiserade vuxna Personer med försörjningsstöd, ett år efter avslut

■ Ej återaktualiserade vuxna Personer med försörjningsstöd, ett år efter avslutat försörjningsstöd, andel (%) (U31462)

Andel återaktualiserade innebär att personen blir aktualiserad inom **ekonomiskt bistånd** igen mindre än ett år efter avslut.

Ekonomiskt bistånd rapporterar EJ återaktualiserade en gång om året (under hösten) till Kommunens kvalitet i korthet (KKIK).

Andel återaktualiserade/ Ej återaktualiserade vid Arbetsmarknad



■ Återaktualiserade vuxna Personer i Arbetsmarknadsinsatser, ett år efter avslut

■ Ej återaktualiserade vuxna Personer i Arbetsmarknadsinsatser, ett år efter avslutat försörjningsstöd, andel (%) (U31462)

Andel återaktualiserade innebär att personen blir aktualiserad inom verksamheten **arbetsmarknadsinsatser** igen mindre än ett år efter avslut.



Vuxenutbildningen



Antal elever totalt inom vux 20/1

Observera att antalet för 2024 är antagligen något högt då alla avbrott inte är registrerade ännu, viss eftersläpning

År	Antal unika individer inskrivna	Skillnad jämfört med föregående år	Förändring i procent
2022	3733		
2023	3369	- 364	- 9,8%
2024	2942	- 427	- 12,7%
	Totalt från 2022	- 791 elever	- 21,2%



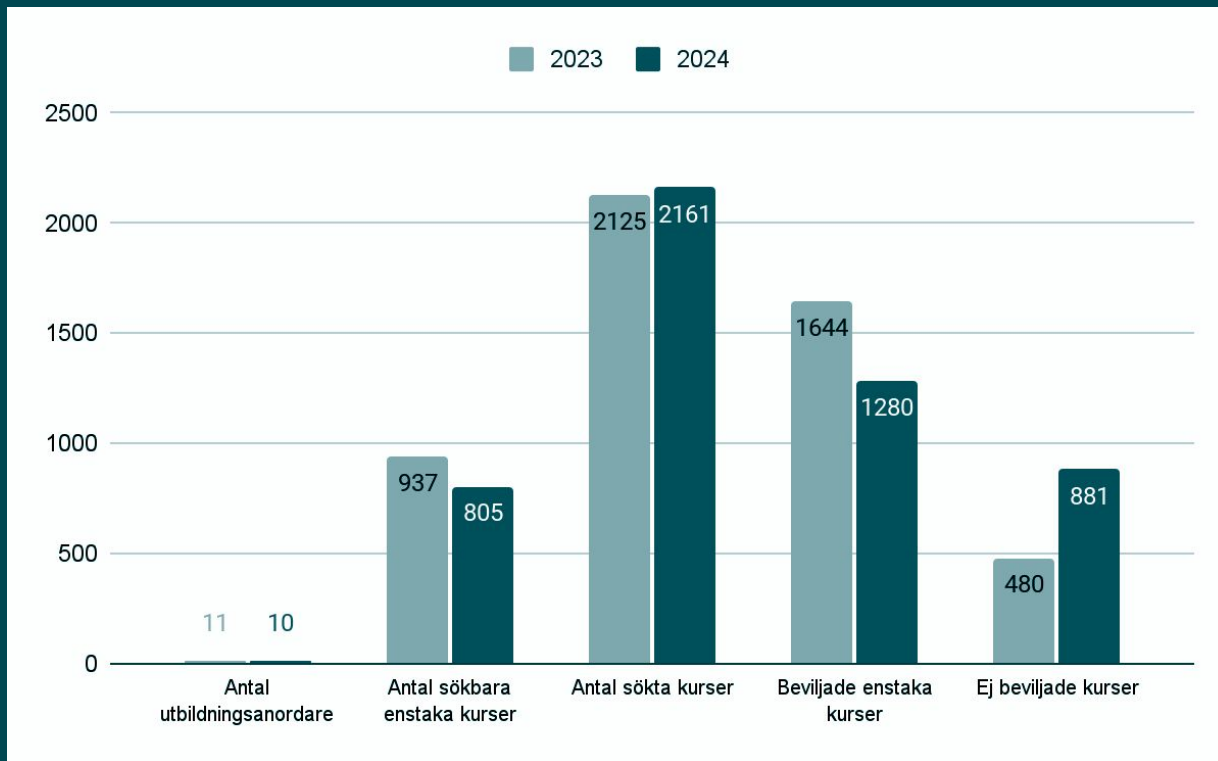
Antal elever inom sfi 20/1

Observera att antalet för 2024 är antagligen något högt då alla avbrott inte är registrerade ännu, viss eftersläpning

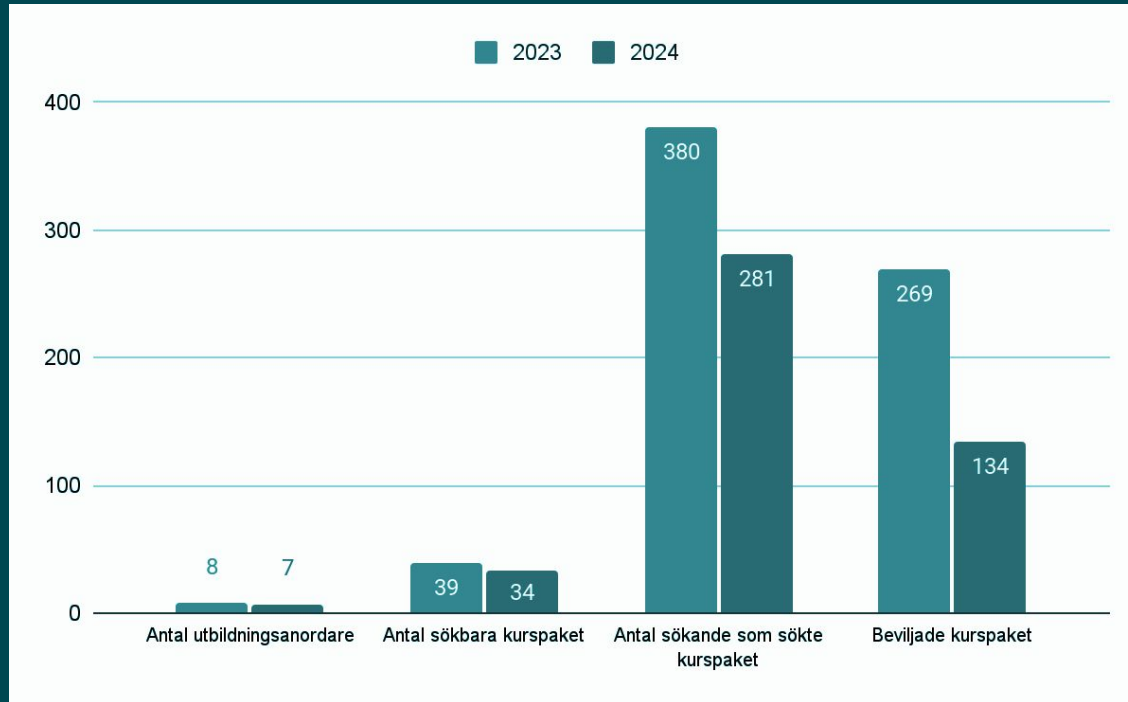
År	Totalt antal unika individer inskrivna	Förändring i procent	Linvux	Förändring i procent	Auktorisation (endast Astar fr o m aug 22)	Förändring i procent
2022	1531		1037		494	
2023	1383	-9,7%	960	-7,4%	423	-14,4%
2024	1116	-19,3%	810	-15,6%	302	-28,6%
Totalt	- 415	- 27,1%	- 227		- 192	



Jämförelse enstaka kurser på gymnasial nivå P1 2023 och 2024



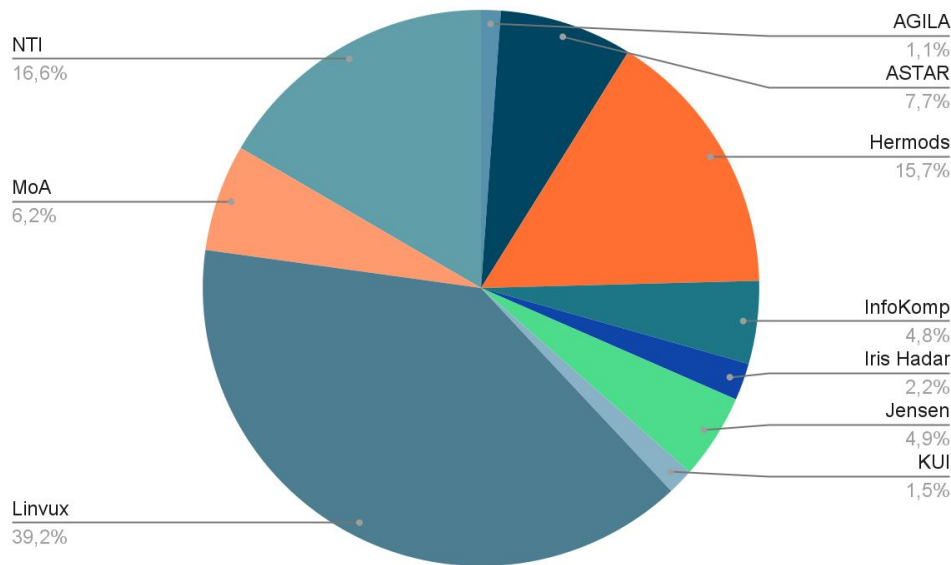
Jämförelse kurspaket på gymnasial nivå P1 2023 och 2024



Antal antagna elever fördelat på skolor

Enstaka kurser på gymnasial nivå period 1 - 2024

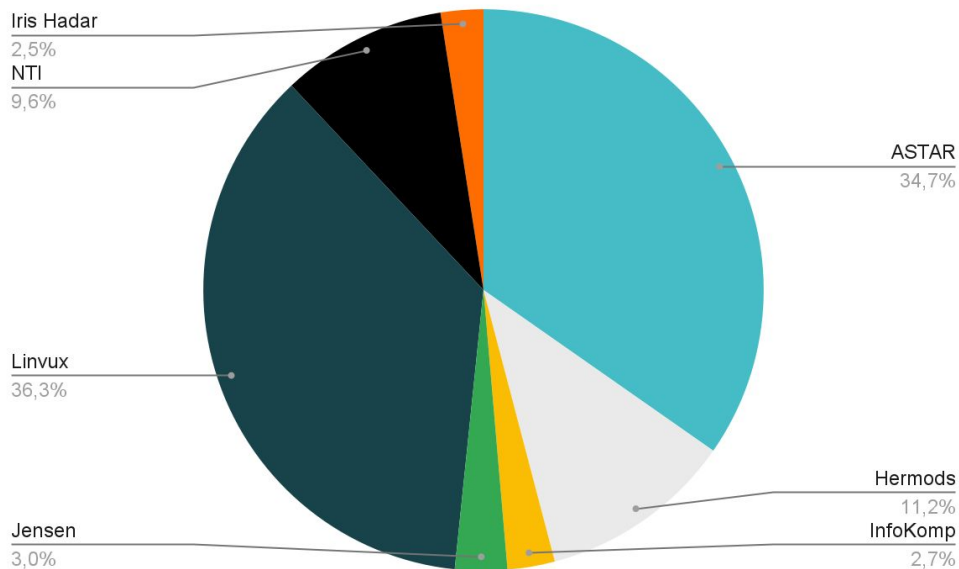
AGILA	9
ASTAR	61
Hermods	124
InfoKomp	38
Iris Hadar	17
Jensen	39
KUI	12
Linvux	309
MoA	49
NTI	131



Antal antagna elever fördelat på skolor

Enstaka kurser på grundläggande nivå 231106-240202

ASTAR	127
Hermods	41
InfoKomp	10
Iris Hadar	9
Jensen	11
Linvux	133
NTI	35



Antal antagna till kurspaket fördelade på skolor

Kurspaketet på gymnasial nivå period 1 - 2024

