

# Nämndrapport för arbetsmarknadsnämndens verksamheter oktober 2023

- Ekonomiskt bistånd
- Arbetsmarknadsinsatser
- Vuxenutbildning

## Utbetalt ekonomiskt bistånd

för aktuell månad (Oktober 2023)

**22 776 480** Föregående år **24 530 008**

## Utbetalningshushåll

Antal unika hushåll som har insats- ekonomiskt bistånd och beviljats bistånd för aktuell månad (Oktober 2023)

**2103** Föregående år **2311**

## Antal inskrivna i Arbetsmarknadsinsatser

(Oktober 2023)

**698** Föregående år **351**

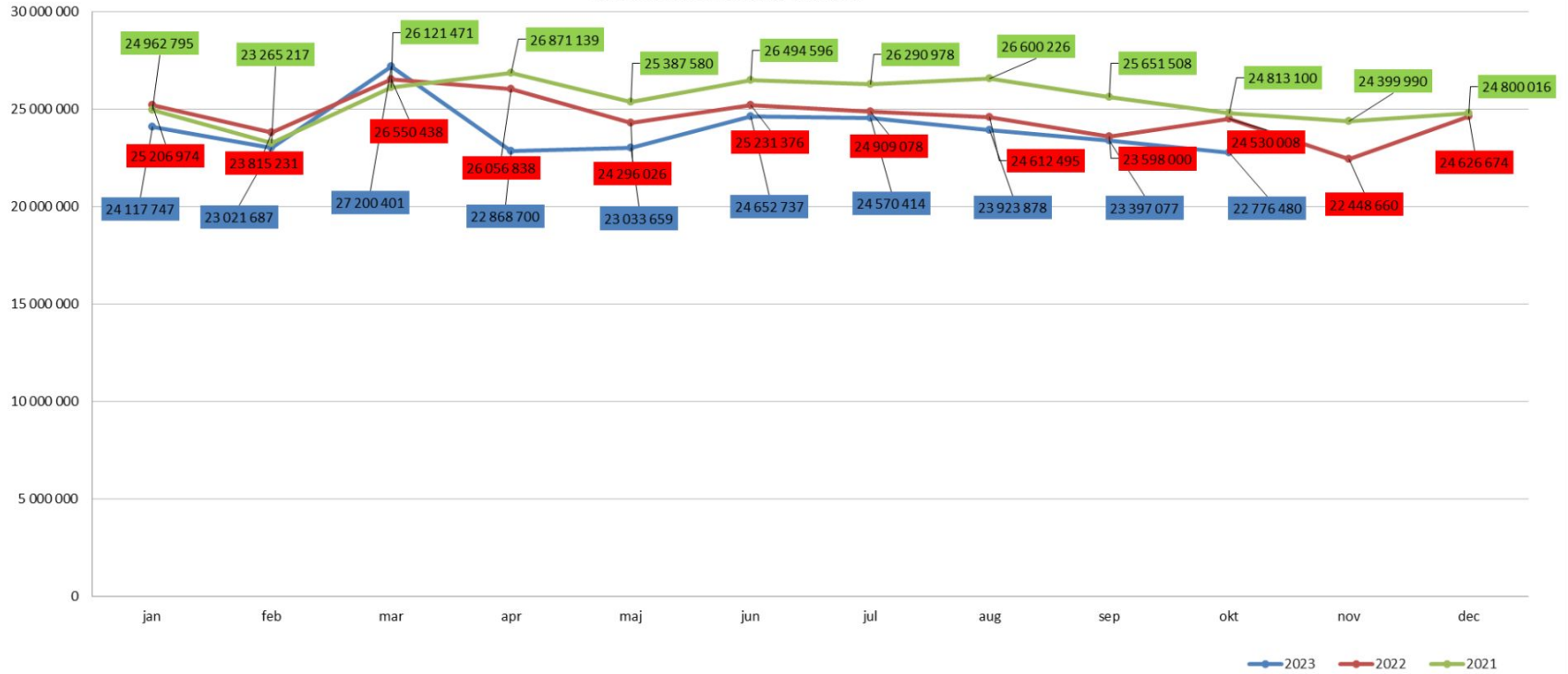
## Antal hushåll med insats ekonomiskt bistånd

vid integrationsenheten (Oktober 2023)

**319** Föregående år **394**



## Utbetalt Ekonomiskt bistånd

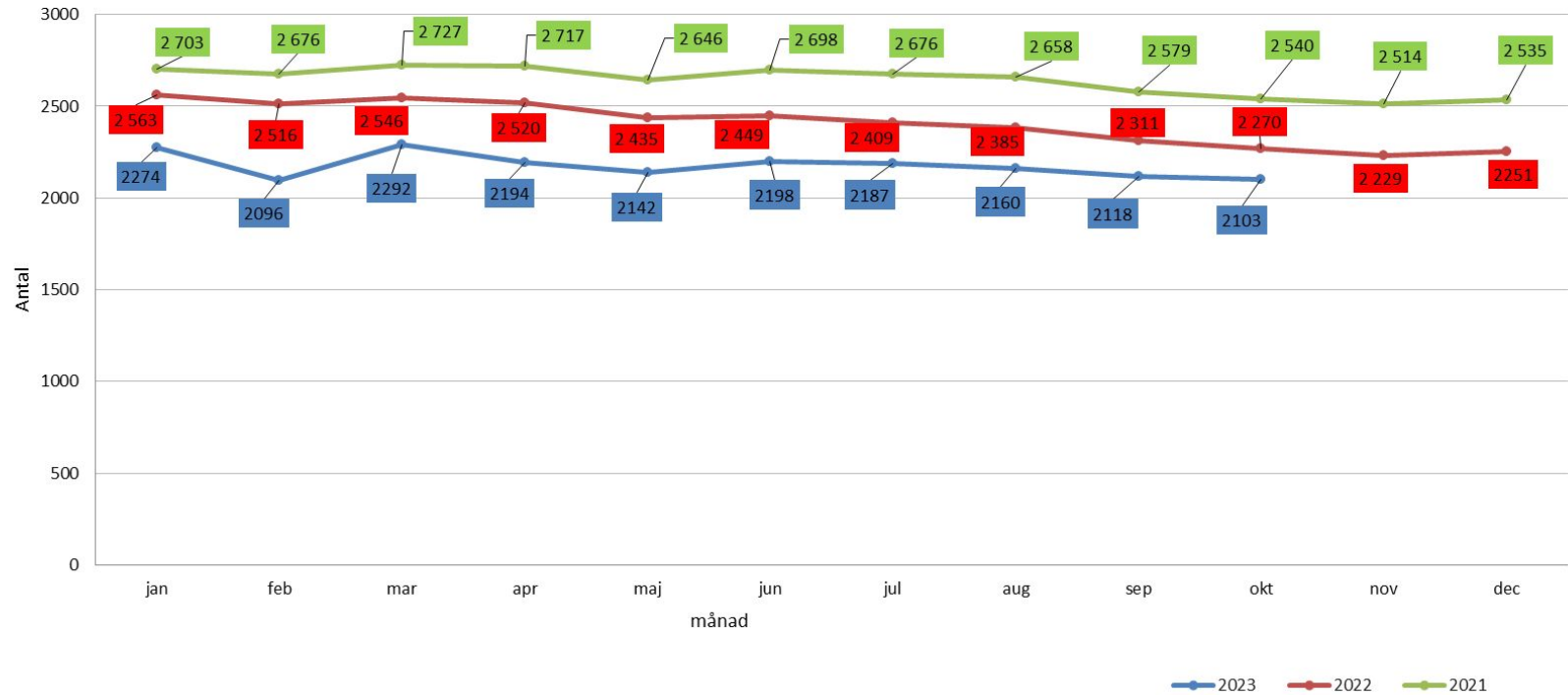


**Utbetalt ekonomiskt bistånd** visar totalt utbetalt belopp (inkl nyanlända och kvot).

Viss efterregistrering kan förekomma beroende på när beslut tas i ett enskilt ärende.



## Antal utbetalningshushåll

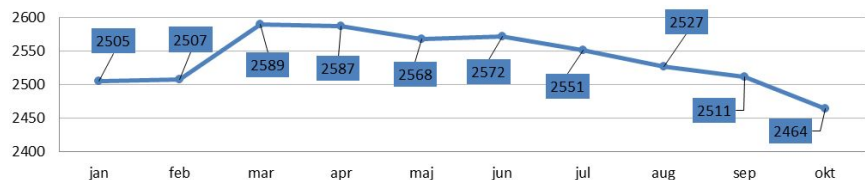


**Antal utbetalningshushåll** visar hur många hushåll som har fått utbetalt ekonomiskt bistånd (inkl nyanlända och kvot) .

Viss efterregistrering kan förekomma beroende på när beslut tas i ett enskilt ärende.

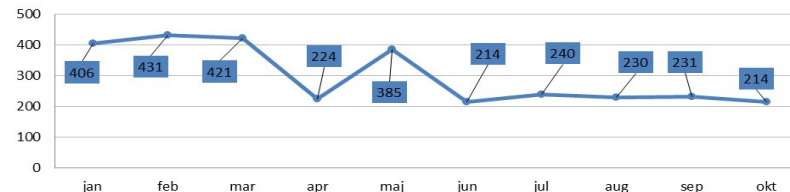


Aktuella hushåll med insats ekonomiskt bistånd



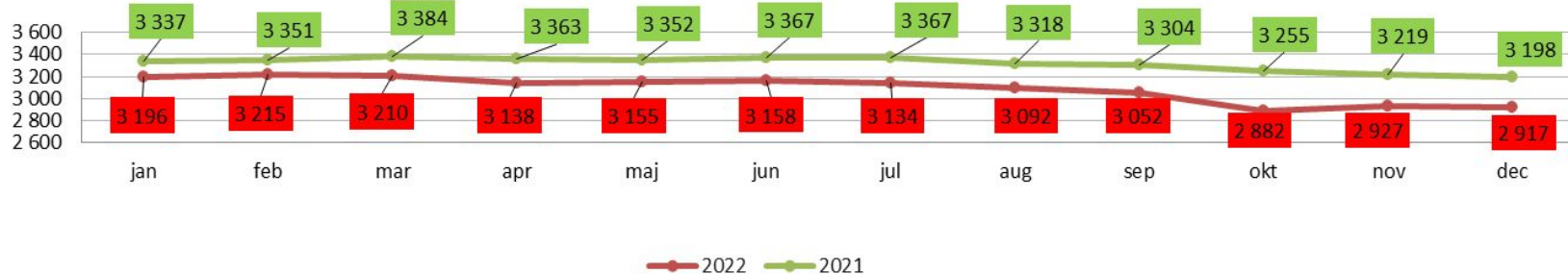
**Aktuella hushåll med insats ekonomiskt bistånd** visar antal öppna ärenden som har bedömts att ett behov föreligger och därmed har rätt till bistånd (inkl nyanlända och kvot).

Öppna ekonomiutredningar



**Öppna ekonomiutredningar** visar antal hushåll som söker ekonomiskt bistånd och där rätten till bistånd inte är färdigutredd eller klarlagd (inkl nyanlända och kvot).

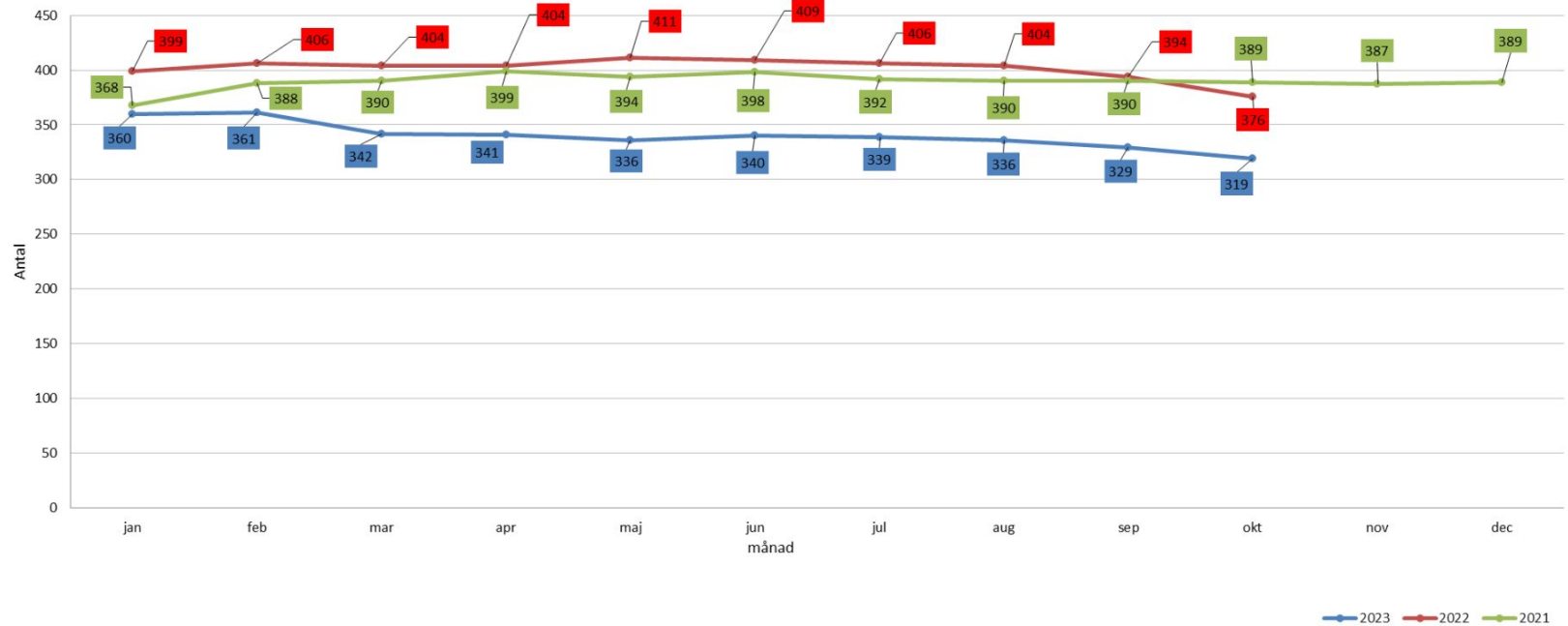
Aktuella hushåll



**Aktuella hushåll** visar antal öppna ärenden i tidigare verksamhetssystem Treserva. Oktober, november och december 2022 har underlag antal hushåll med insats ekonomiskt bistånd och antal öppna ekonomiutredningar hämtats från Lifecare och manuellt skapat likvärdigt mått för aktuella hushåll (inkl nyanlända och kvot).



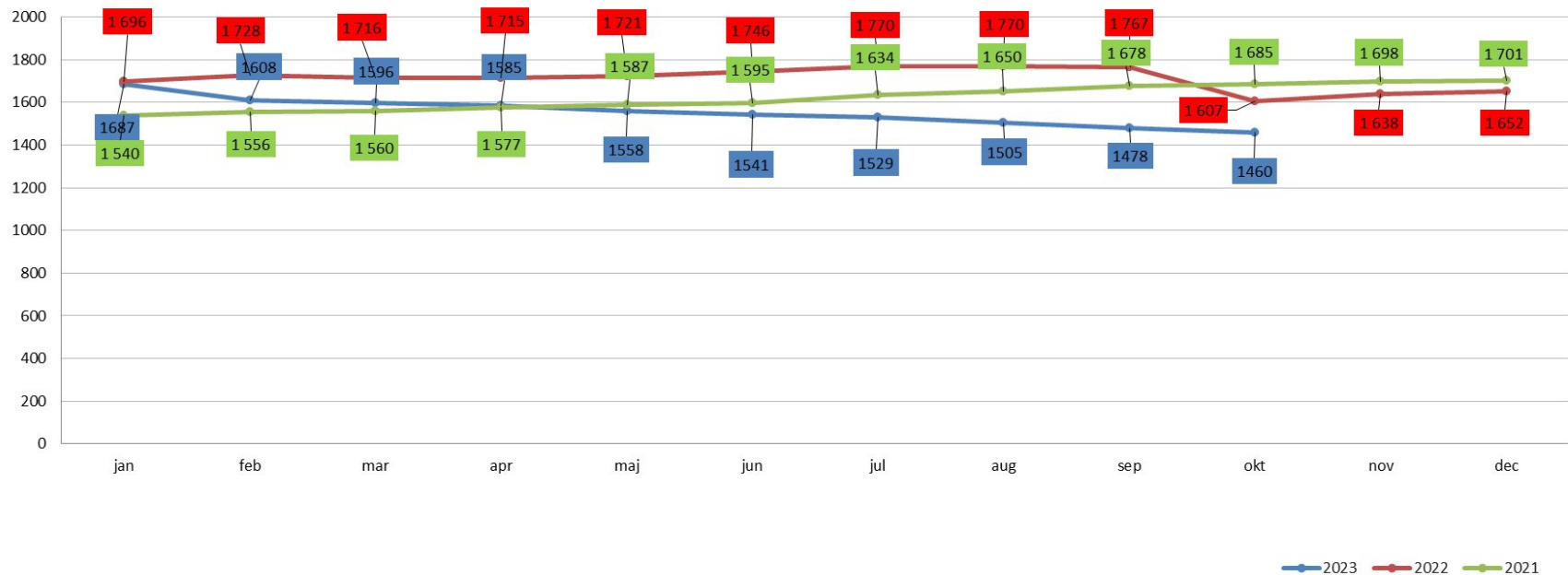
### Aktuella hushåll med insats ekonomiskt bistånd vid integrationsenheten



**Aktuella hushåll med insats ekonomiskt bistånd vid integrationsenheten** visar antal öppna ärenden som har bedömts att ett behov föreligger och därmed har rätt till bistånd eller är under utredning vid integrationsenheten. Integrationsenheten arbetar med nyanlända personer utifrån enhetens kompetens och insatser.



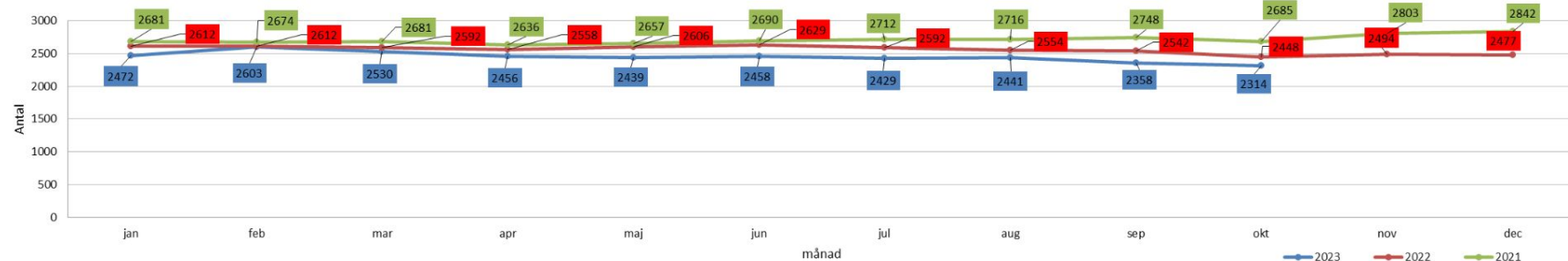
## Aktuella långvariga hushåll med insats ekonomiskt bistånd (mer än två år)



**Aktuella långvariga hushåll med insats ekonomiskt bistånd (mer än 2 år)** visar hur många hushåll som har haft behov av ekonomiskt bistånd i mer än 2 år (inkl nyanlända och kvot).

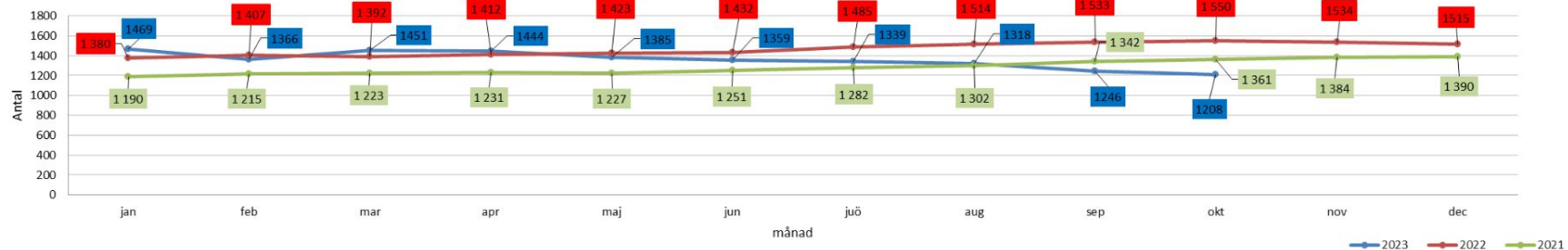


### Antal barn i hushåll med insats ekonomiskt bistånd



Antal barn i hushåll visar hur många barn som finns registrerade i Insats ekonomiskt bistånd (inkl nyanlända och kvot).

### Antal barn i långvariga hushåll med insats ekonomiskt bistånd (mer än 2 år)

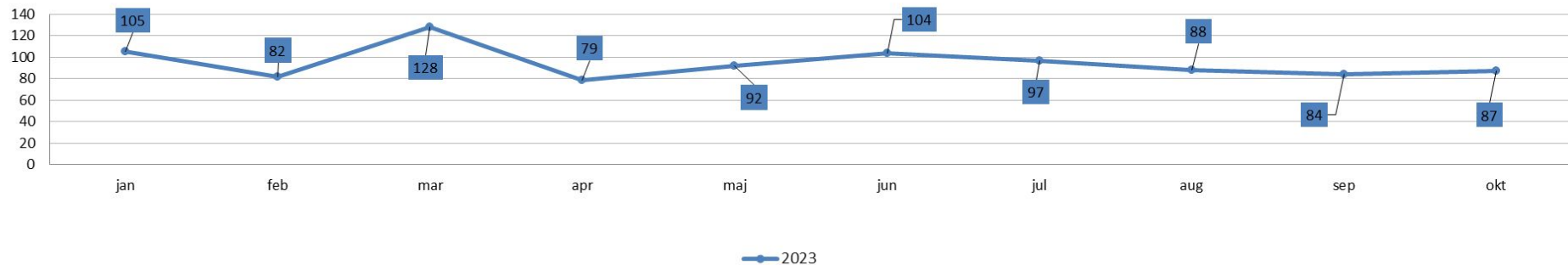


Antal barn i långvariga hushåll visar hur många barn som finns i hushåll där behovet av ekonomiskt bistånd funnits i mer än 2 år (inkl nyanlända och kvot).



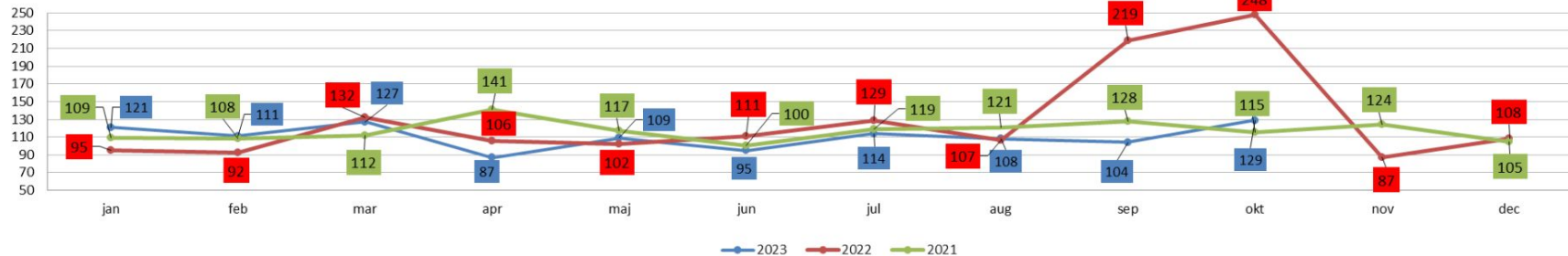


## Nya hushåll med insats ekonomiskt bistånd



**Antal nya hushåll med insats ekonomiskt bistånd** visar hur många hushåll som har bedömts ha rätt till ekonomiskt bistånd (inkl nyanlända och kvot).

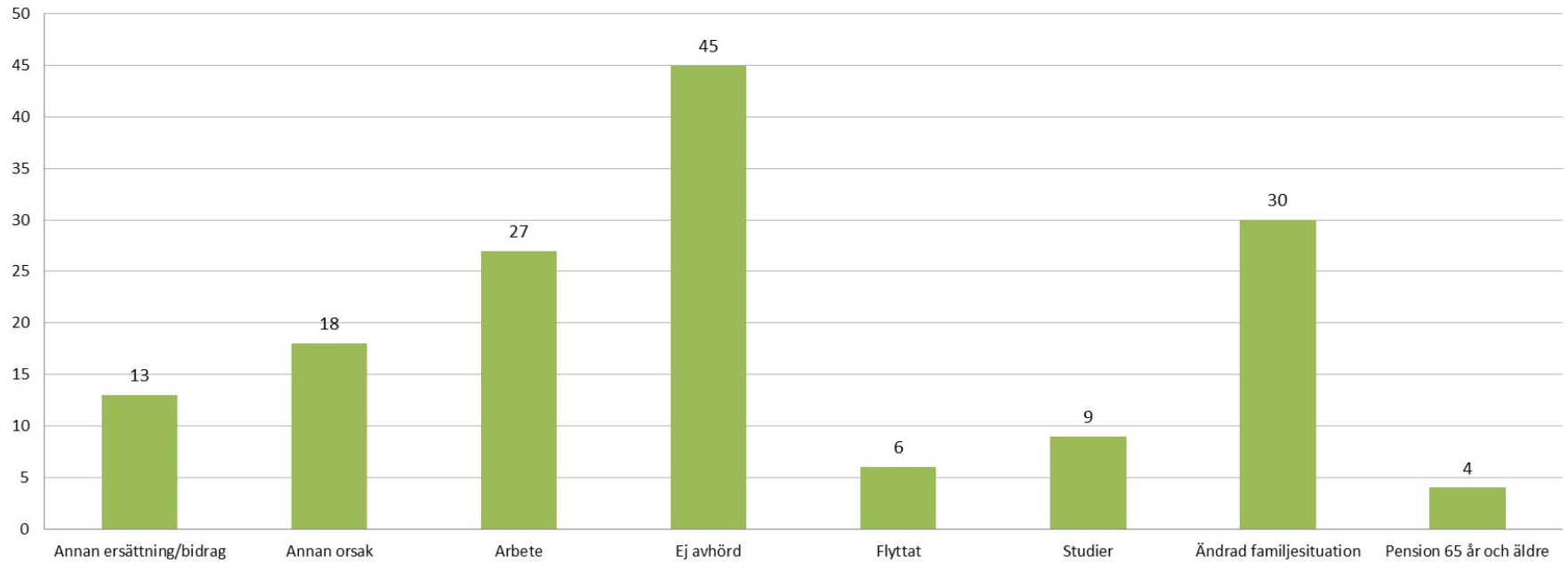
## Antal avslutade insatser ekonomiskt bistånd



**Antal avslutade insatser ekonomiskt bistånd** visar hur många hushåll som avslutas (inklusive nyanlända- och kvot).



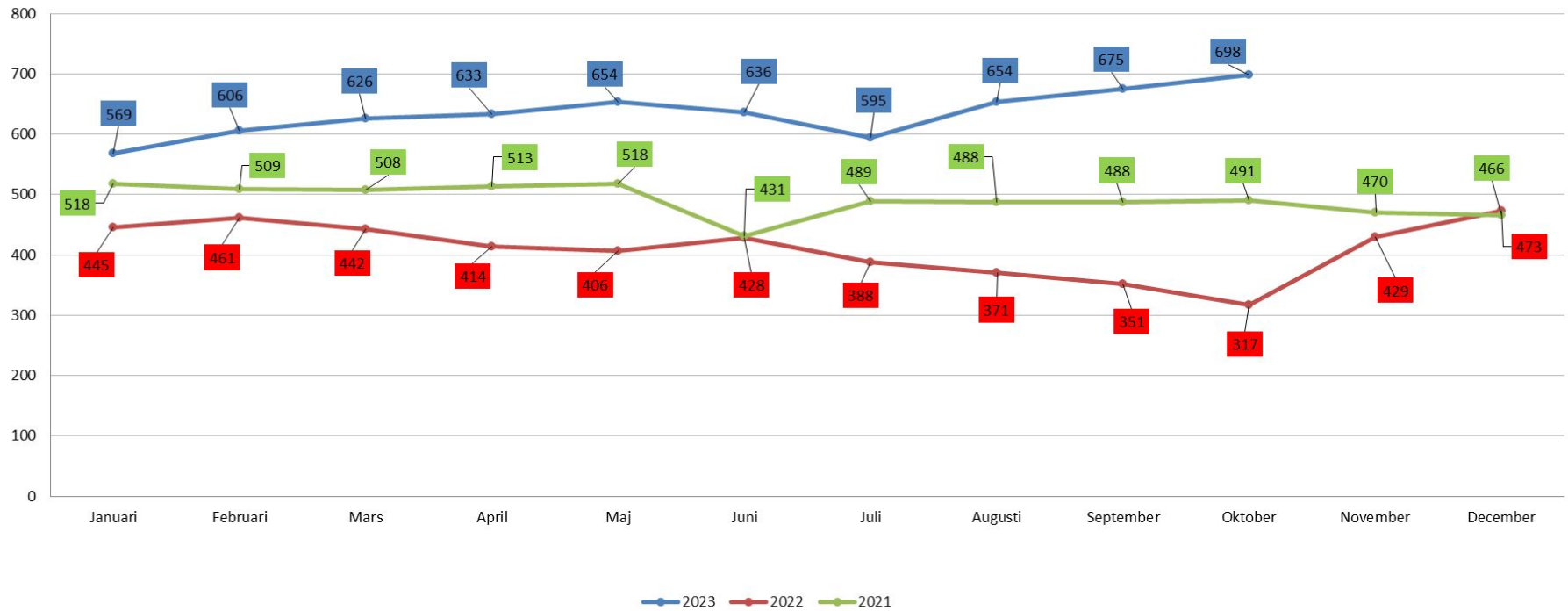
## Orsaker till avslut



**Orsaker till avslut** visar anledning till avslut för varje enskild vuxen person under redovisningsmånad (inkl nyanlända och kvot).



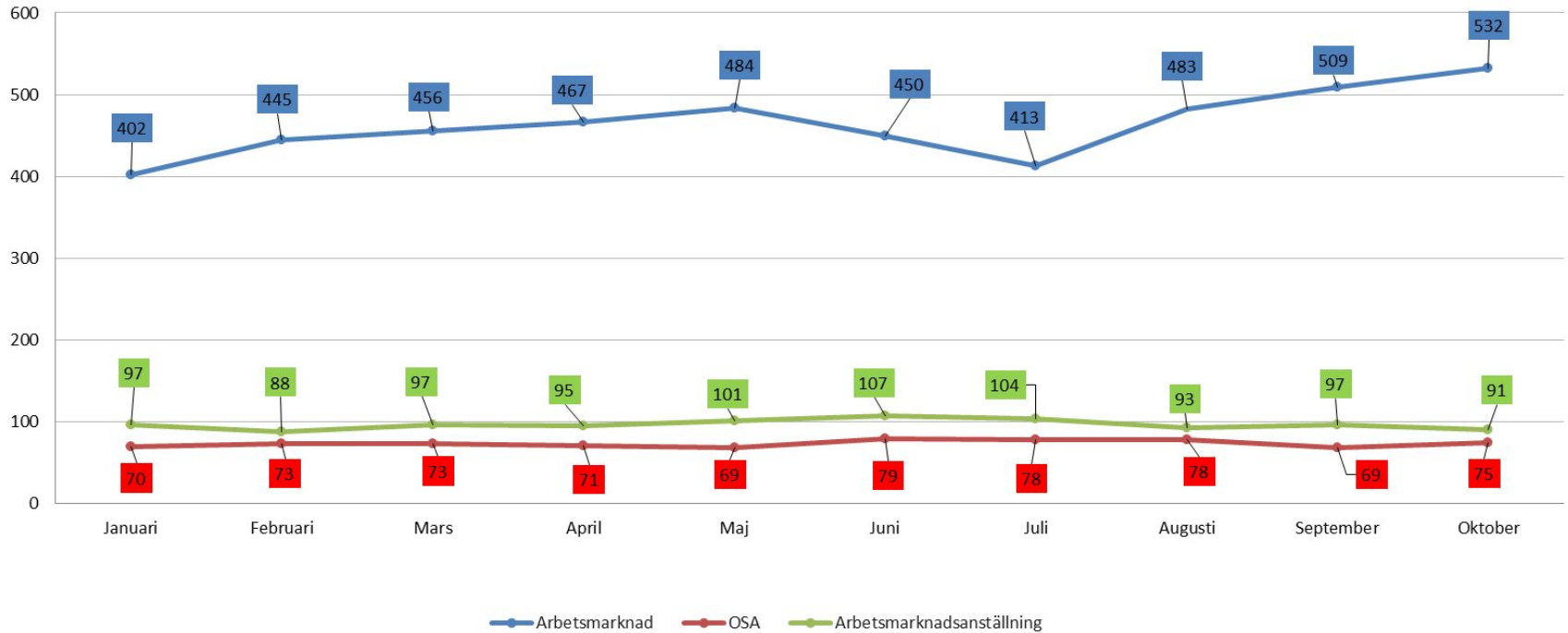
## Inskrivna i Arbetsmarknadsinsatser



**Inskrivna i Arbetsmarknad** visar totalt antal personer som deltar i någon form av arbetsmarknadsinsats (inkl nyanlända och kvot).



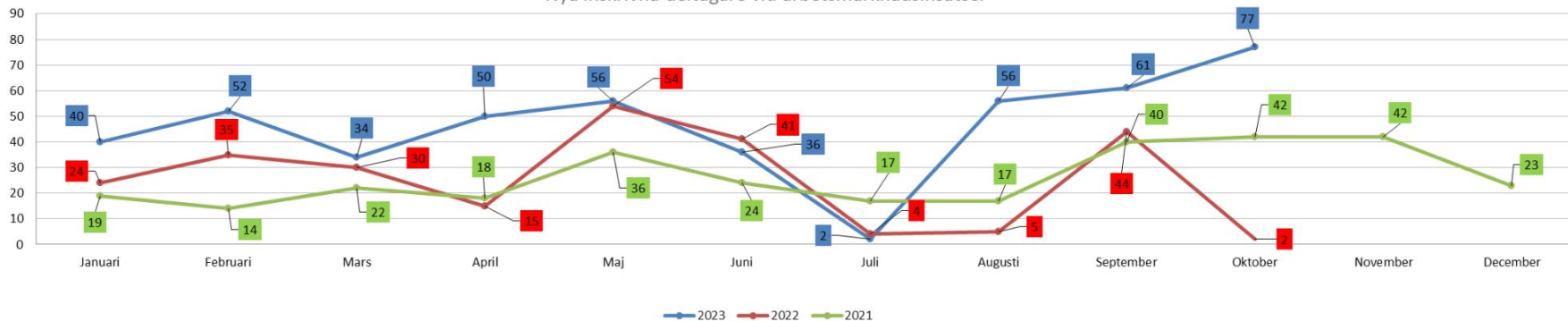
## Fördelning av inskrivna i arbetsmarknadsinsatser



Fördelning av inskrivna i arbetsmarknad visar hur många som är inskrivna i respektive verksamhetsområde inom arbetsmarknadsinsatser (inkl nyanlända och kvot) .

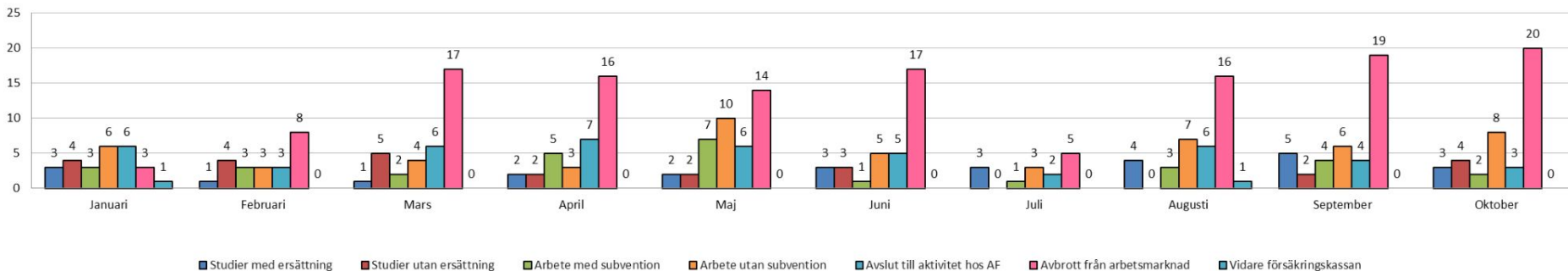


## Nya inskrivna deltagare vid arbetsmarknadsinsatser



**Nya inskrivna deltagare vid arbetsmarknad** visar hur många som startat under månaden vid verksamheten arbetsmarknad (inkl nyanlända och kvot). Överflyttning av deltagare från gamla verksamhetssystemet Accorda till det nya verksamhetssystemet Lifecare innebär att alla fick samma startdatum och därför redovisas inte nyinskrivna för november och december 2022.

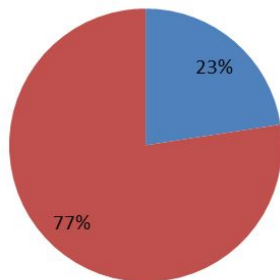
## Avslut från arbetsmarknadsinsatser



**Avslut från arbetsmarknad** visar fördelning av antal avslut och vad deltagare avslutas mot under redovisningsmånaden (inkl nyanlända och kvot).



### Andel återaktualiserade/ Ej återaktualiserade vid Ekonomiskt bistånd

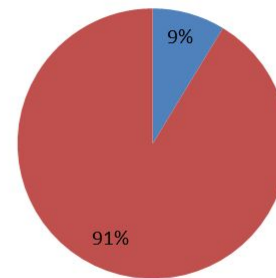


- Återaktualiserade vuxna Personer med försörjningsstöd, ett år efter avslut
- Ej återaktualiserade vuxna Personer med försörjningsstöd, ett år efter avslutad försörjningsstöd, andel (%) (U31462)

**Andel återaktualiserade** innebär att personen blir aktualiserad inom **ekonomiskt bistånd** igen mindre än ett år efter avslut.

**Ekonomiskt bistånd** rapporterar EJ återaktualiserade en gång om året (under hösten) till Kommunens kvalitet i korthet (KKIK).

### Andel återaktualiserade/ Ej återaktualiserade vid Arbetsmarknad



- Återaktualiserade vuxna Personer i Arbetsmarknadsinsatser, ett år efter avslut
- Ej återaktualiserade vuxna Personer i Arbetsmarknadsinsatser, ett år efter avslutad försörjningsstöd, andel (%) (U31462)

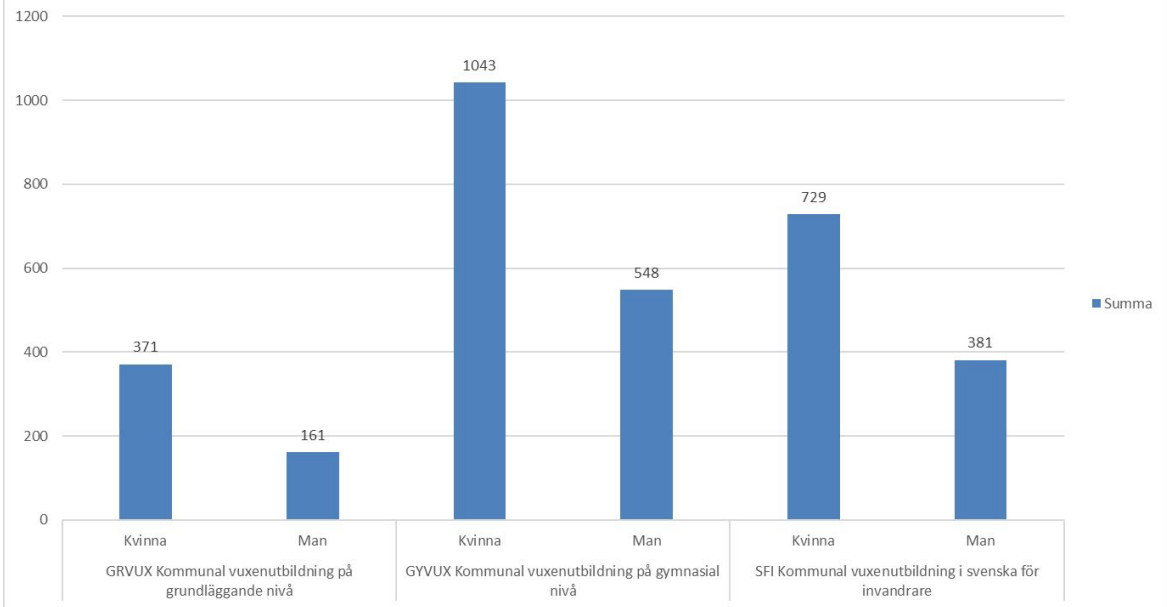
**Andel återaktualiserade** innebär att personen blir aktualiserad inom verksamheten **arbetsmarknadsinsatser** igen mindre än ett år efter avslut.





# Kommunal vuxenutbildning

Volymer vux  
Totalt 3013 unika elever 2023-10-31



Agila Institutet	35
Alg	106
Astar	499
Hermods	318
InfoKomp	69
Iris Hadar	22
Jensen	99
KUI	74
Linvux	1505
MoA	281
NTI	225







# CFV - Statistik

## Period 5

*Kursstart 23 oktober 2023*

Ansökningsperiod 21 augusti - 10 september

Extra ansökningsperiod 9 oktober - 15 oktober

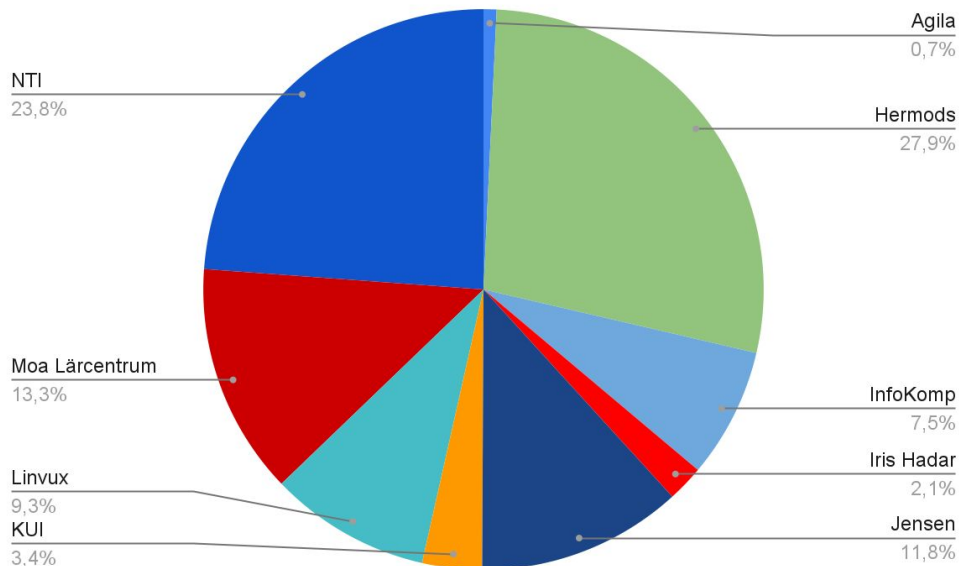


**Linköping**

# Antal antagna elever fördelat på skolor

*Enstaka kurser på gymnasial nivå period 5 - 2023*

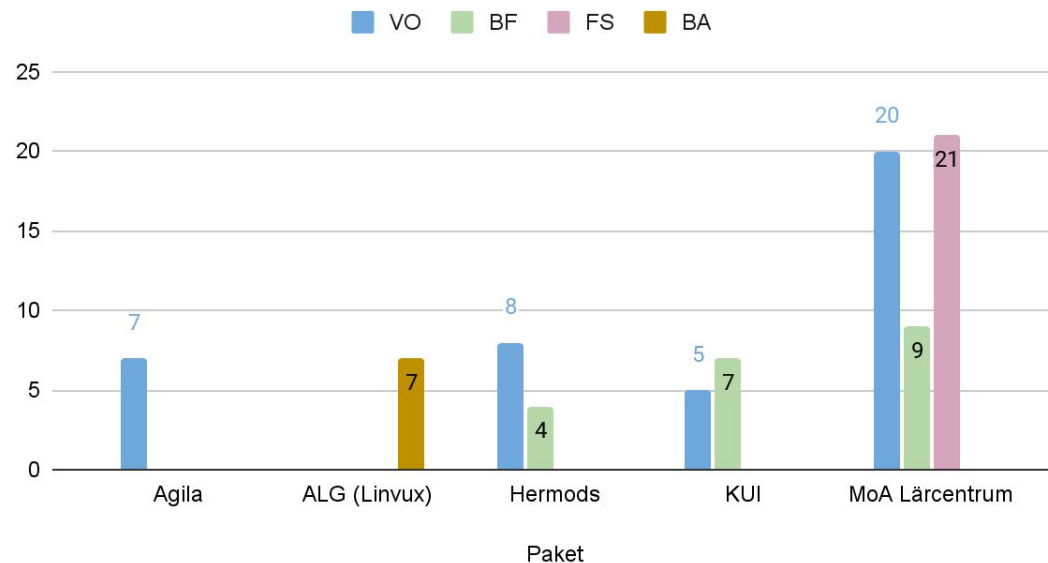
Agila	5
Hermods	186
InfoKomp	50
Iris Hadar	14
Jensen	79
KUI	23
Linvux	62
MoA Lärcentrum	89
NTI	159



# Antal antagna till kurspaket fördelade på skolor

Period 5 - 2023

VO, BF, FS och BA



# Antal antagna elever fördelat på skolor

Grundläggande kurser 230817 - 231103

## Antal elever per skola

Astar	115
Hermods	49
InfoKomp	21
Jensen	4
Iris Hadar	11
Linvox	118
MoA	8
NTI	38

