

Nämndrapport för arbetsmarknadsnämndens verksamheter Maj 2023

- Ekonomiskt bistånd
- Arbetsmarknadsinsatser
- Vuxenutbildning

Utbetalt ekonomiskt bistånd

för aktuell månad (Maj 2023)

23 033 659 Föregående år **24 296 026**

Utbetalningshushåll

Antal unika hushåll som har insats- ekonomiskt bistånd och beviljats bistånd för aktuell månad (Maj 2023)

2 142 Föregående år **2435**

Antal inskrivna i Arbetsmarknad (Maj 2023)

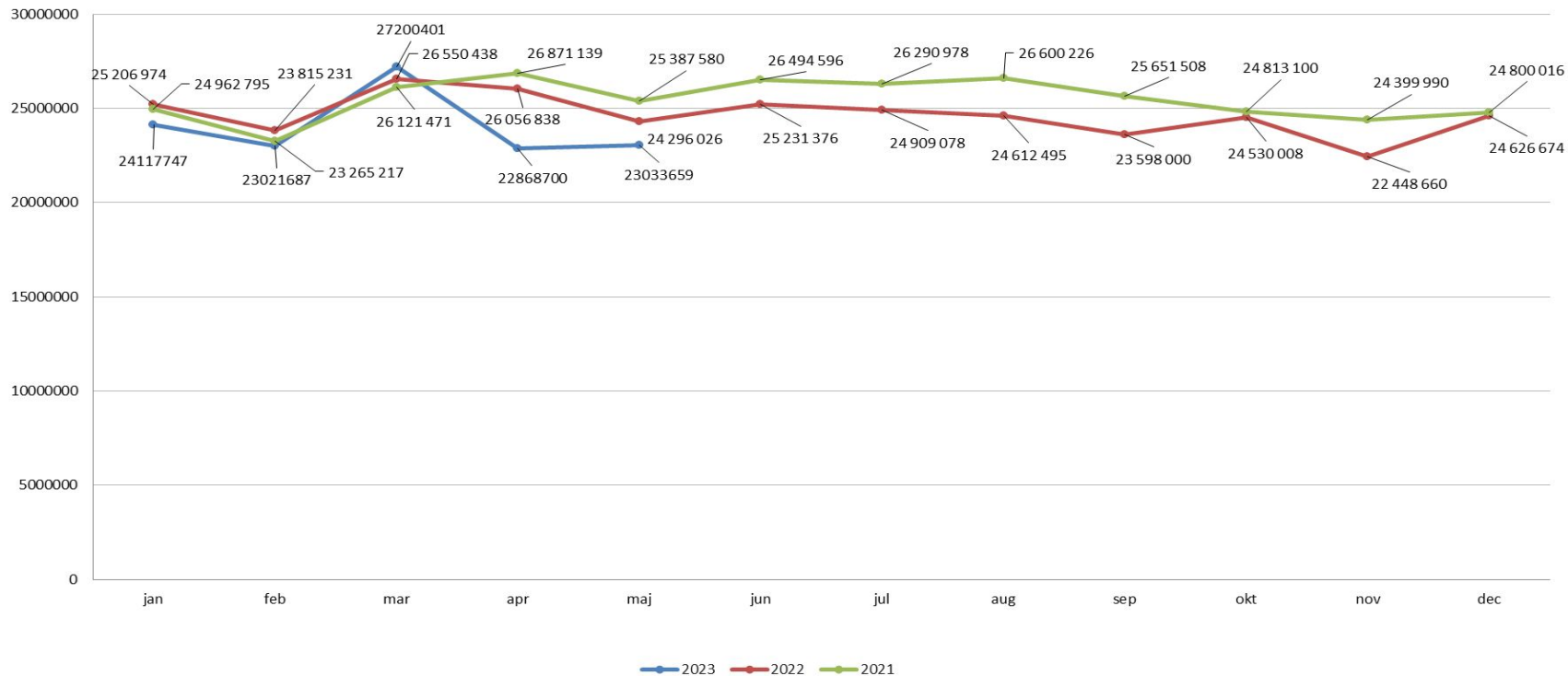
654 Föregående år **445**

Antal hushåll med insats ekonomiskt bistånd vid integrationsenheten (Maj 2023)

336 Föregående år **411**



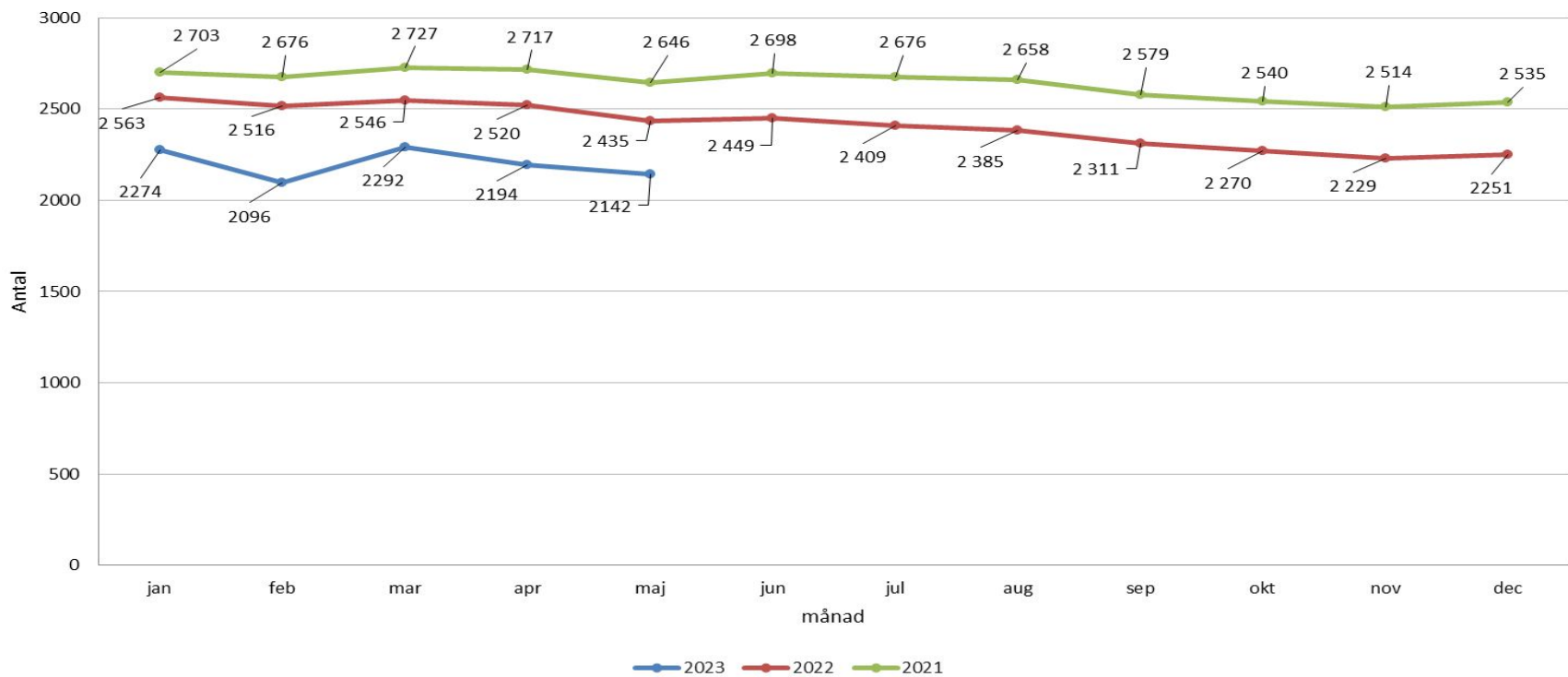
Utbetalt Ekonomiskt bistånd



Utbetalt ekonomiskt bistånd visar utbetalt belopp för vald kalenderperiod. Viss efterregistrering kan förekomma beroende på när beslutet för kalenderperioden tas i ett enskilt ärende. Diagrammet visar alla ärenden som har fått utbetalt ekonomiskt bistånd inklusive nyanlända- och kvotflyktingar.



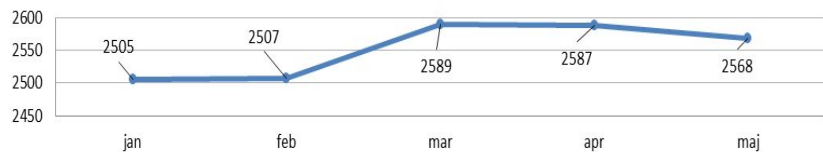
Antal utbetalningshushåll



Antal utbetalningshushåll visar hur många hushåll inklusive nyanlända- och kvotflytkingar som har fått utbetalt ekonomiskt bistånd för vald kalenderperiod.



Antal hushåll med insats ekonomiskt bistånd



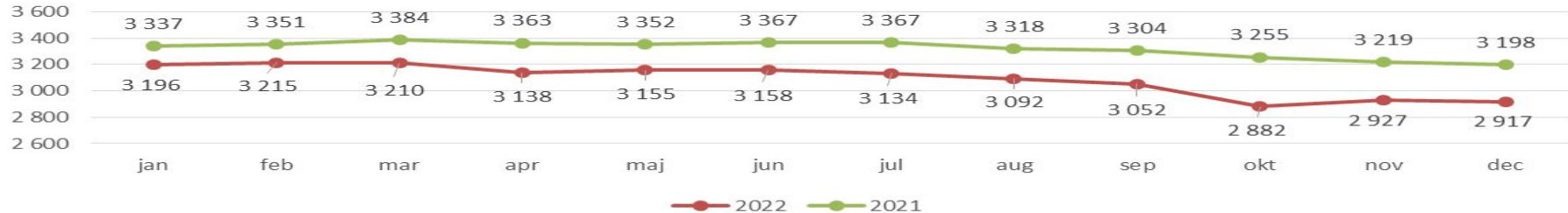
Antal hushåll med insats ekonomiskt bistånd visar antal öppna ärenden inklusive nyanlända- och kvotflyktingar som har bedömts att ett behov föreligger och därmed har rätt till bistånd.

Antal öppna ekonomiutredningar



Antal öppna ekonomiutredningar visar antal öppna utredningar som sökt ekonomiskt bistånd, där rätten till bistånd inte är färdigutredd eller klarlagd.

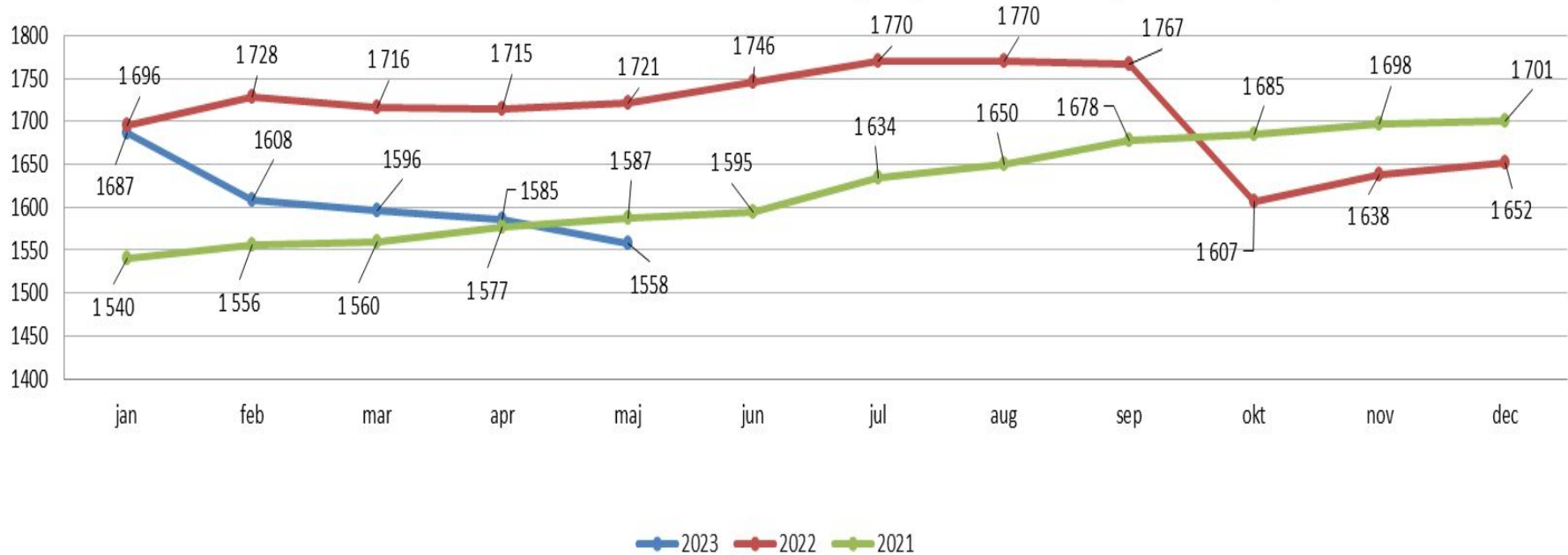
Aktuella hushåll



Aktuella hushåll visar antal öppna ärenden i tidigare verksamhetssystem Treserva. Oktober, november och december 2022 har underlag antal hushåll med insats ekonomiskt bistånd och antal öppna ekonomiutredningar hämtats från Lifecare och manuellt försökt skapat likvärdigt mått för aktuella hushåll.



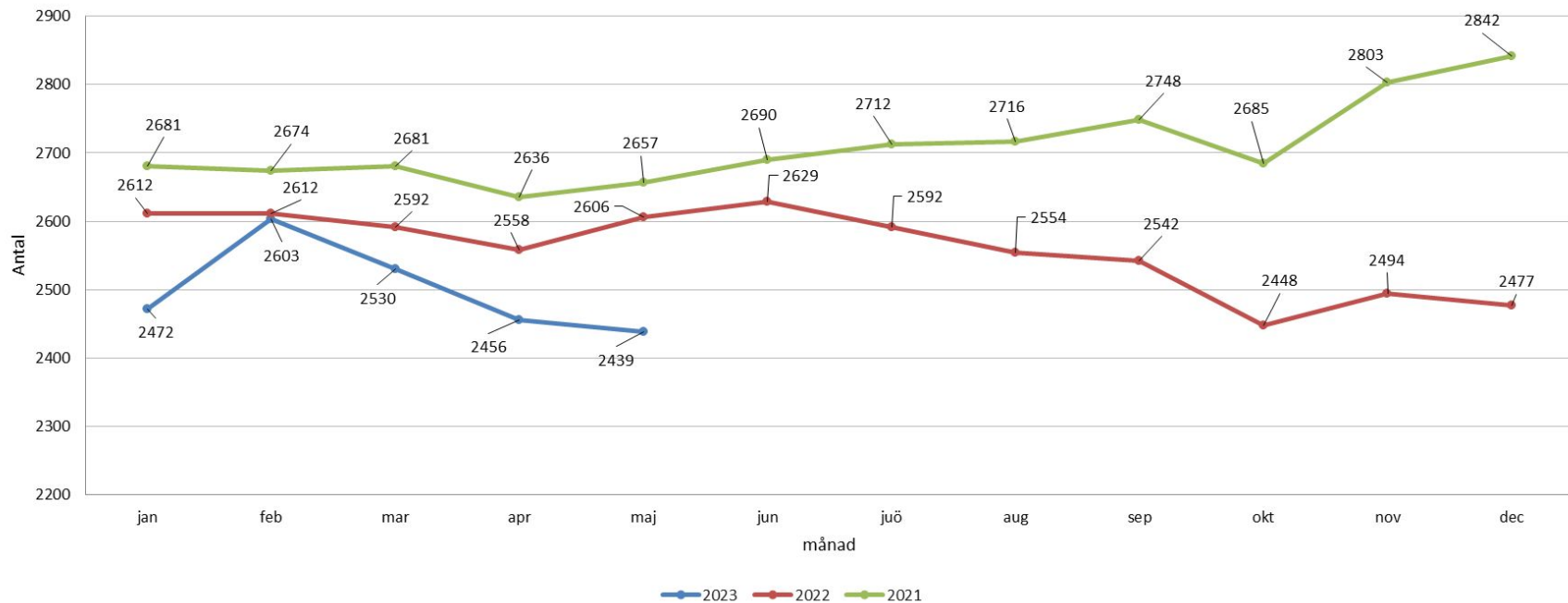
Antal hushåll med insats ekonomiskt bistånd vid långvarigt biståndsbehov (mer än två år)



Antal hushåll med insats ekonomiskt bistånd vid långvarigt biståndsbehov (mer än 2 år) visar hur många ärenden inklusive nyanlända- och kvotflyktingar som har haft behov av ekonomiskt bistånd i mer än 2 år vid vald kalenderperiod.



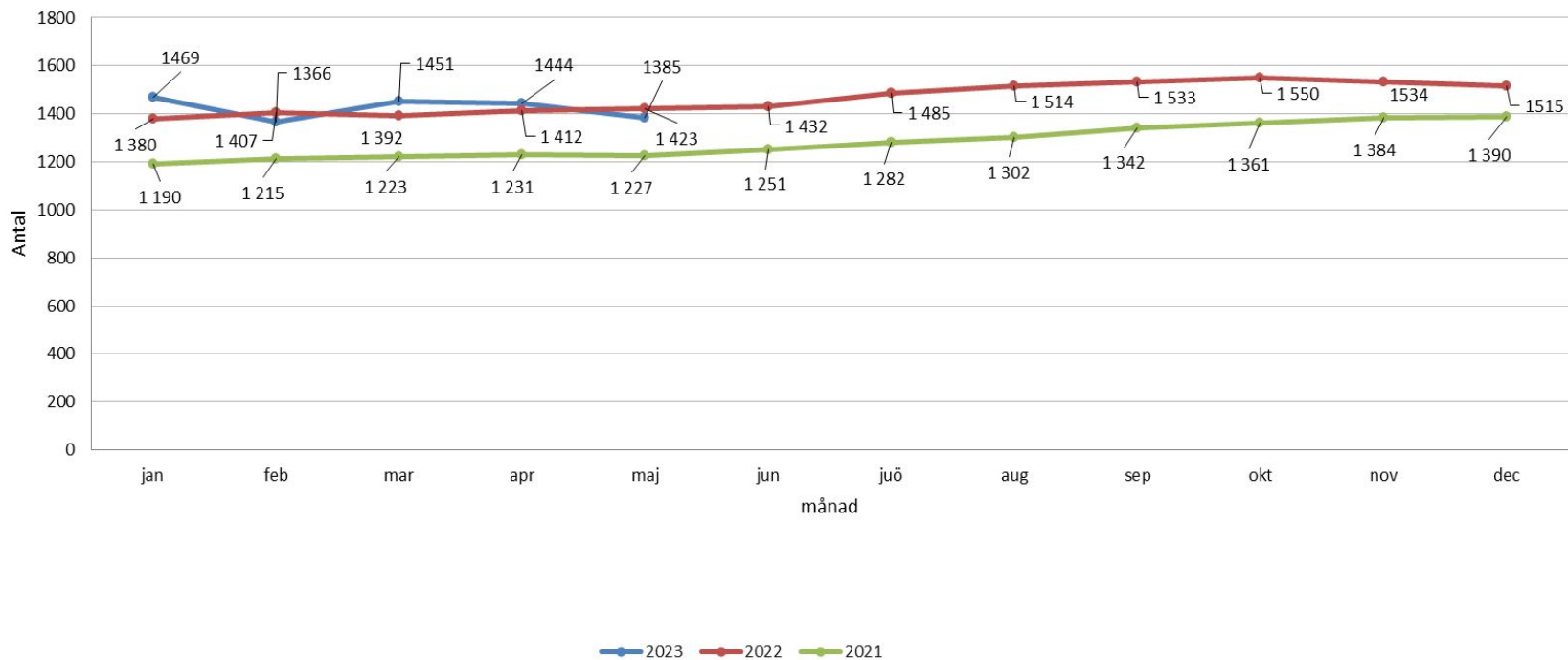
Antal registrerade barn i hushåll vid verksamhet ekonomiskt bistånd



Antal registrerade barn i hushåll vid verksamhet ekonomiskt bistånd visar hur många barn som är registrerade i verksamhetssystemet för ekonomiskt bistånd vid vald kalenderperiod.



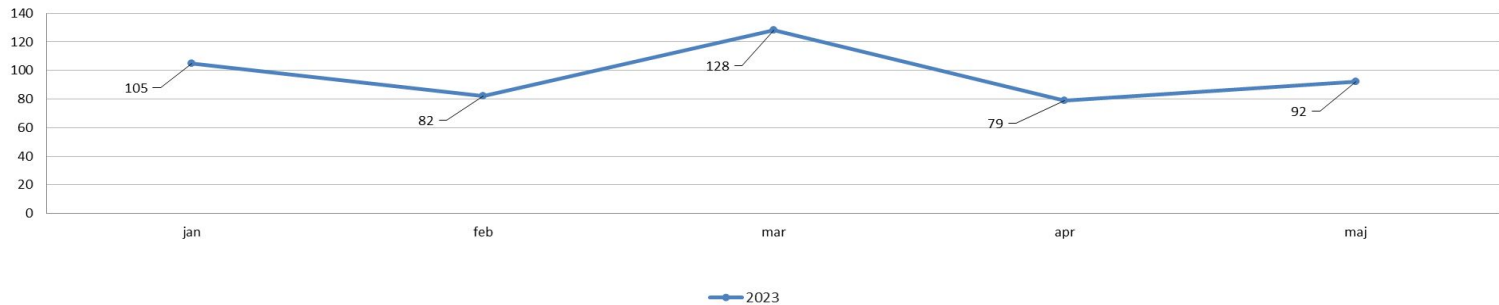
Antal registrerade barn i hushåll vid insats ekonomiskt bistånd vid långvarigt biståndsbehov



Antal registrerade barn i hushåll vid insats ekonomiskt bistånd med vid långvarigt biståndsbehov (mer än 2 år) visar hur många barn som finns i hushåll där behovet av ekonomiskt bistånd funnits i mer än 2 år vid vald kalenderperiod.

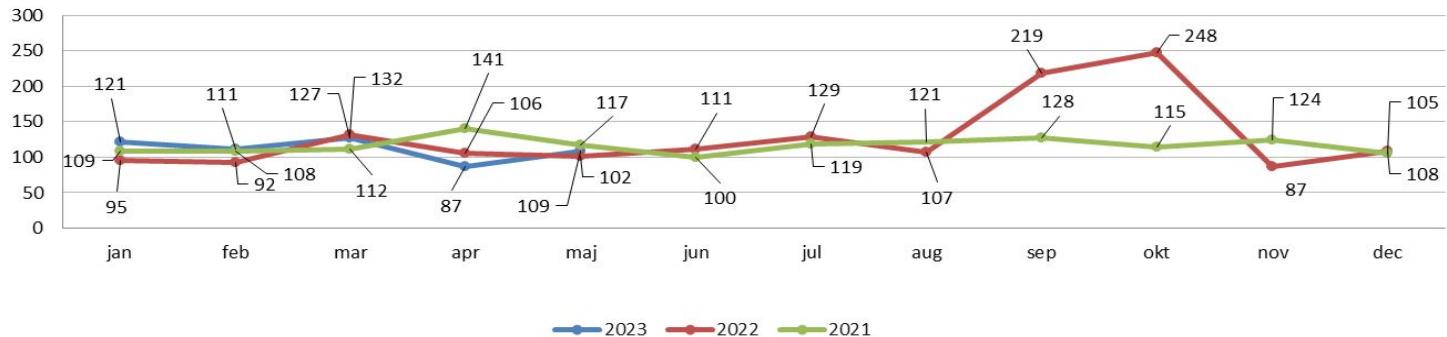


Antal nya ärenden i insats ekonomiskt bistånd



Antal nya ärenden i insats ekonomiskt bistånd visar hur många hushåll som har bedömts ha rätt till eller beviljats ekonomiskt bistånd för kalenderperioden. Avser ej nyanlända- och kvotflyktingar

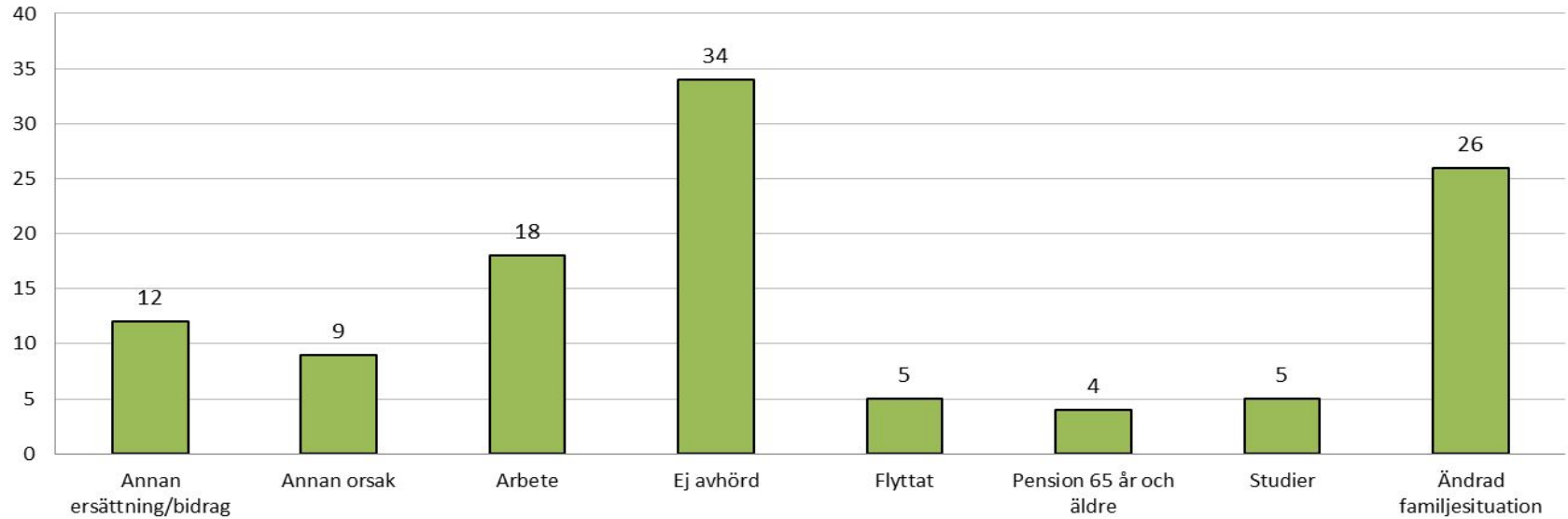
Antal avslutade i insats ekonomiskt bistånd



Antal avslutade i insats ekonomiskt bistånd visar hur många insatser ekonomiskt bistånd inklusive nyanlända- och kvot som avslutats.



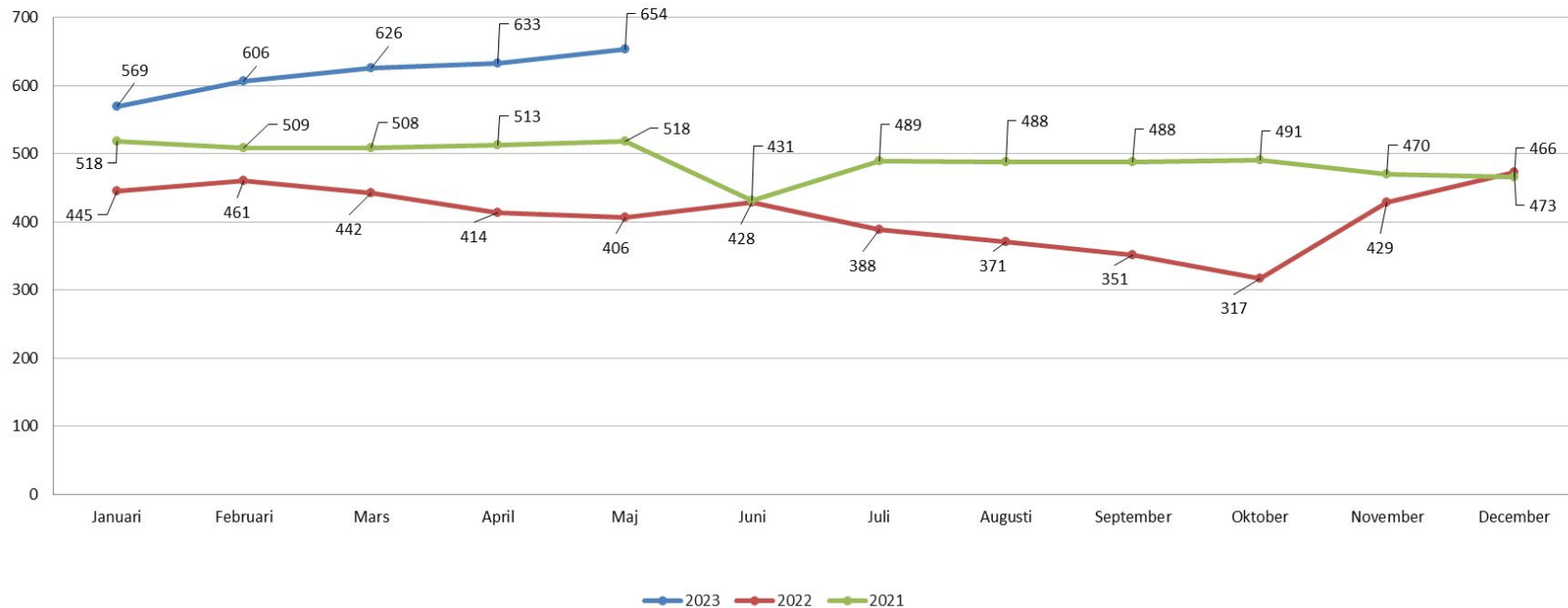
Orsaker till avslut



Orsaker vid avslut visar fördelning av avslutsorsaker gällande ekonomiskt bistånd för varje enskild vuxen person under redovisningsmånad.



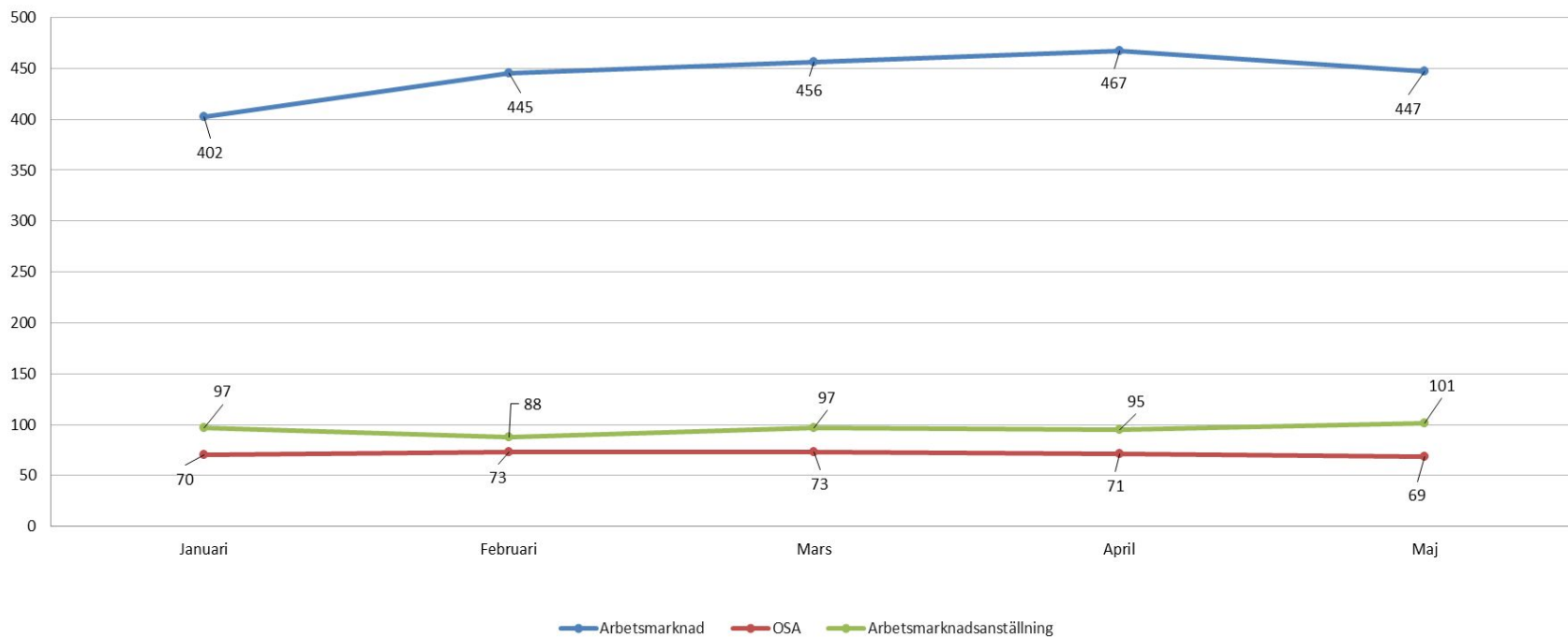
Inskrivna i Arbetsmarknad



Antal Inskrivna i Arbetsmarknad visar totalt hur många personer som är inskrivna i verksamhet arbetsmarknad vid vald kalenderperiod.



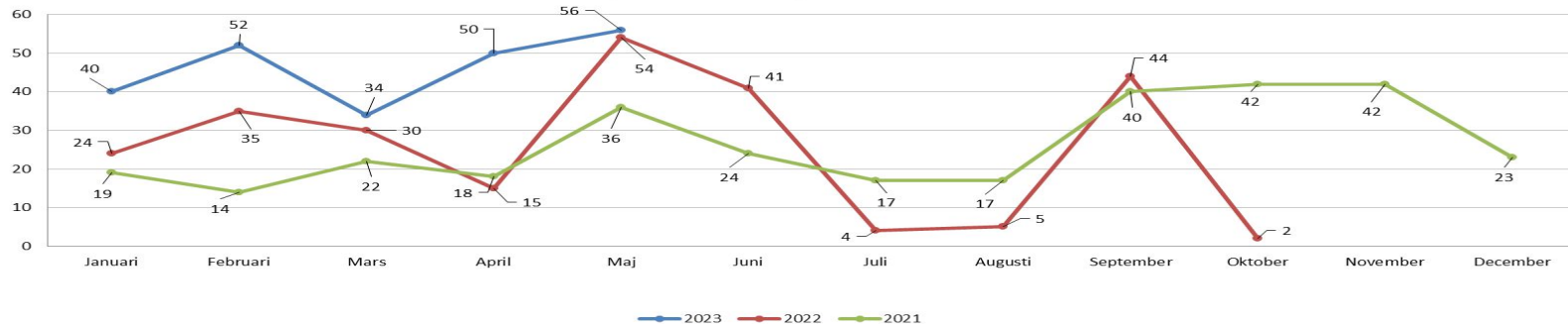
Antal inskrivna i respektive arbetsmarknadsinsats



Antal inskrivna i respektive arbetsmarknadsinsats visar detaljerat hur många som är inskrivna i respektive alternativ av arbetsmarknadsinsats dvs inskriven på en aktivitet.

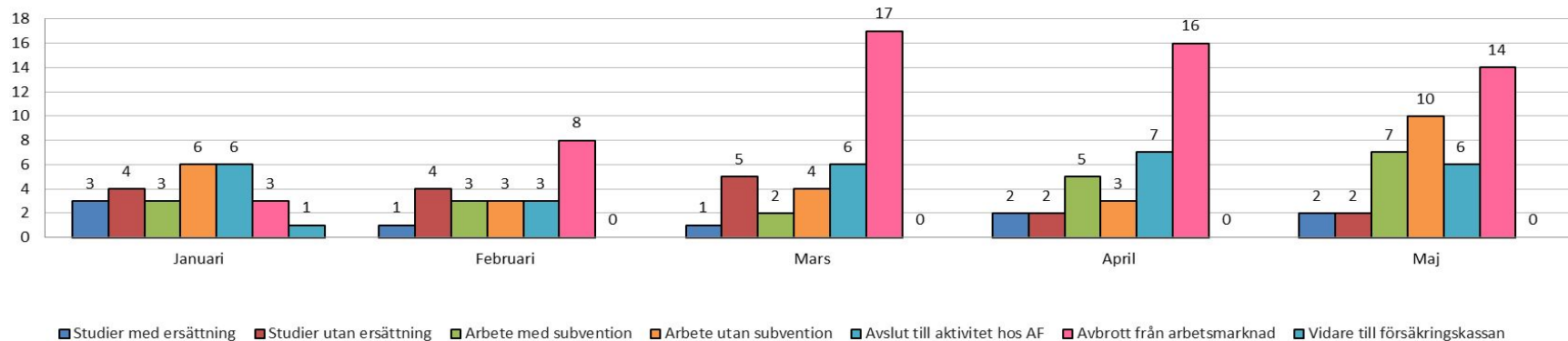


Antal nyinskrivna deltagare arbetsmarknad



Antal nyinskrivna deltagare arbetsmarknad visar hur många som skrivits in i verksamheten arbetsmarknad vid vald kalenderperiod. Överflyttning av deltagare från gamla verksamhetssystemet Accorda till det nya verksamhetssystemet Lifecare innebär att alla fick samma startdatum och därför redovisas inte nyinskrivna för november och december 2022.

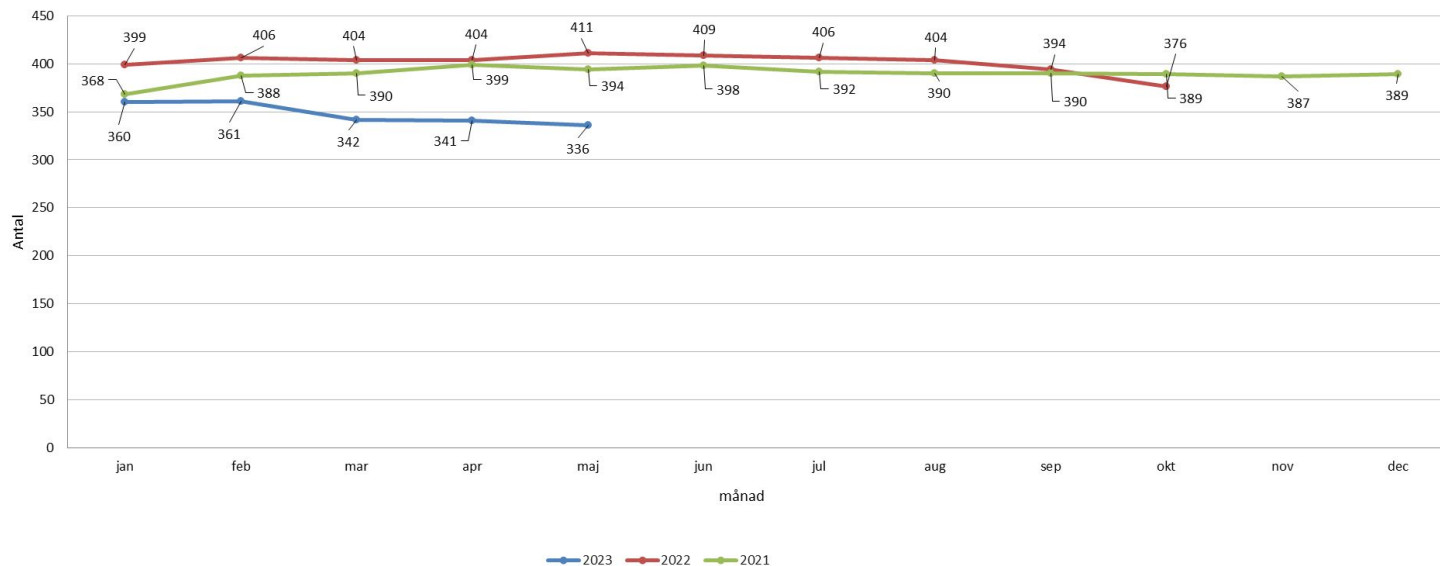
Antal avslut från arbetsmarknad



Antal avslut från arbetsmarknad visar fördelning av antal avslut och vad deltagare i arbetsmarknadsinsatser avslutas mot under redovisningsmånaden.



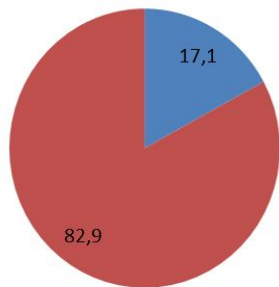
Antal i insats ekonomiskt bistånd vid integrationsenheten



Antal utredningar och antal insats ekonomiskt bistånd vid integrationsenheten visar antal öppna ärenden vid Integrationsenheten. Integrationsenheten arbetar med kvot och nyanlända personer upp till 3,5 år från det att de beviljas uppehållstillstånd.



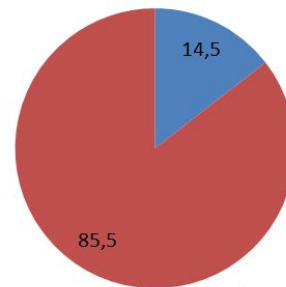
Andel återaktualiserade/ Ej återaktualiserade vid Ekonomiskt bistånd



- Återaktualiserade vuxna Personer med försörjningsstöd, ett år efter avslut
- Ej återaktualiserade vuxna Personer med försörjningsstöd, ett år efter avslutat försörjningsstöd, andel (%) (U31462)

Andel återaktualiserade innebär att personen blir aktualiserad inom ekonomiskt bistånd igen mindre än ett år efter avslut vid vald kalenderperiod. **Ekonomiskt bistånd** rapporterar EJ återaktualiserade en gång om året (under hösten) till Kommunens kvalitet i korthet (KKIK).

Andel återaktualiserade/ Ej återaktualiserade vid Arbetsmarknad



- Återaktualiserade vuxna Personer i Arbetsmarknadsinsatser, ett år efter avslut
- Ej återaktualiserade vuxna Personer i Arbetsmarknadsinsatser, ett år efter avslutat försörjningsstöd, andel (%) (U31462)

Andel återaktualiserade innebär att personen blir aktualiserad inom verksamheten **arbetsmarknad** igen mindre än ett år efter avslut vid vald kalenderperiod.

