



**Linköpings
kommun**

Förvaltade stiftelser

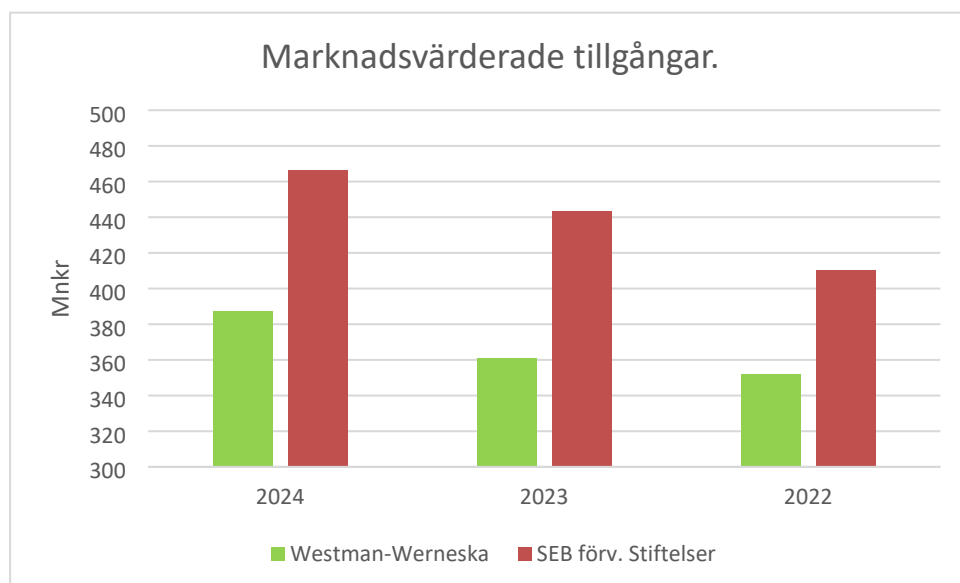
Sammandrag av årsredovisningar 2024

Sammandrag av årsredovisning 2024 för stiftelser förvaltade av Linköpings kommun

INLEDNING

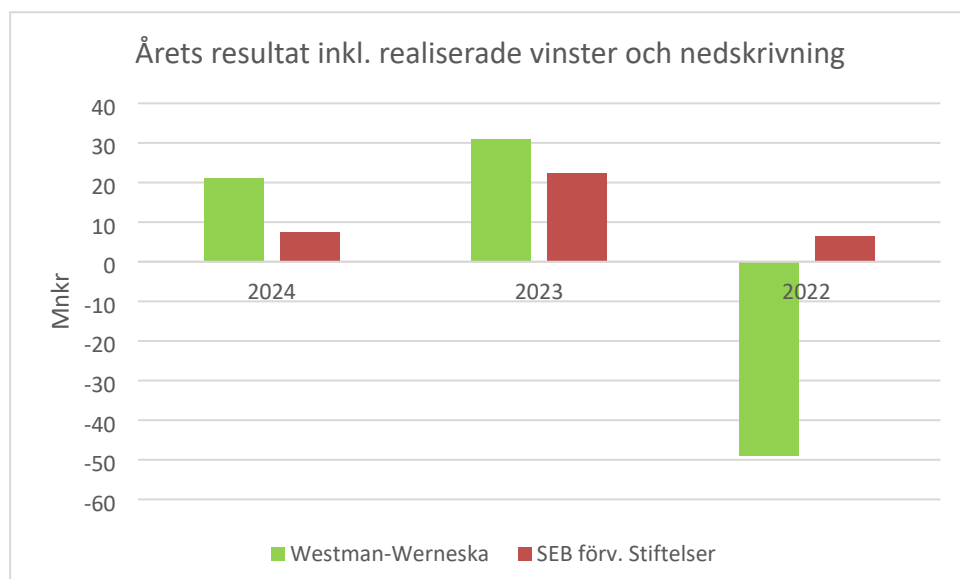
Detta sammandrag utgörs av ett antal diagram avseende åren 2022-2024 med fokus på 2024. I den mer detaljerade beskrivningen i nästa avsnitt redovisas utvecklingen från år 2015 till och med 2024. Värt att notera är att Westman-Wernerska stiftelsen och kommunens övriga stiftelser har olika placeringsprofil. Westman -Wernerska stiftelsens normalportfölj har 50 % placerat i aktier och 50 % i räntebärande värdepapper medan kommunens övriga stiftelsers normalportfölj har 40 % i aktiefonder (25 % svenska och 15 % utländska) och 60 % i räntebärande värdepapper. Det går därför inte att säga att den ena stiftelsen gått bättre eller sämre än den andra.

Marknadsvärderade tillgångar



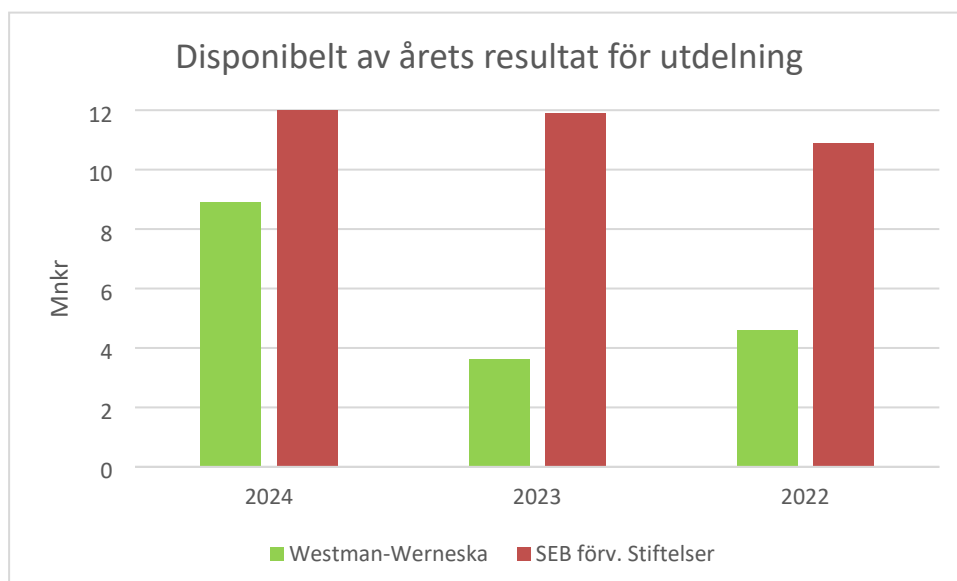
Marknadsvärdet för Westman-Wernerska stiftelsens tillgångar, inklusive forskningsmedel, uppgick 2024 till 387 mnkr (361 mnkr) och för kommunens övriga stiftelser till 466 mnkr (443 mnkr).

Årets resultat inklusive realiserade vinster och nedskrivning



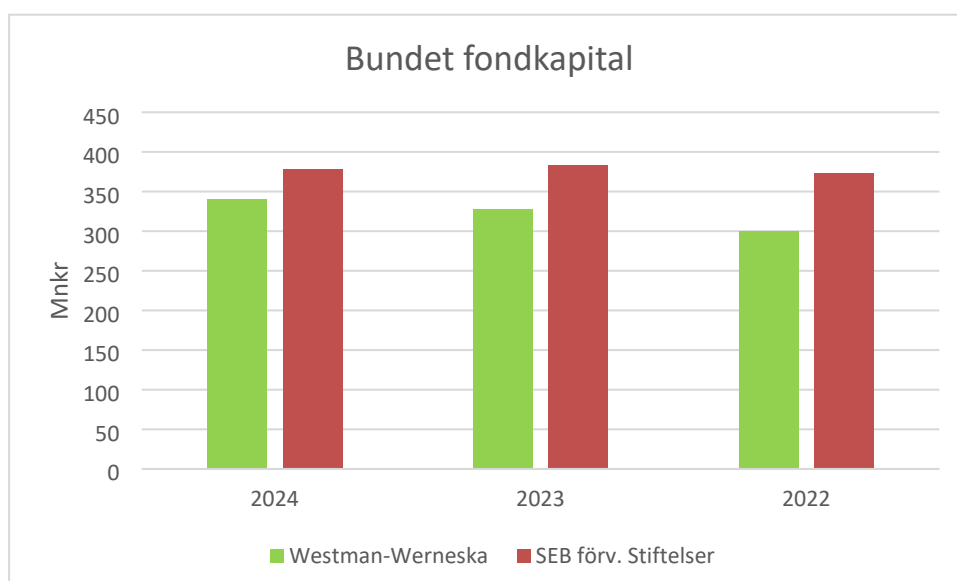
Westman-Wernerska stiftelsens resultat, inklusive forskningsmedel, uppgick 2024 till 21 mnkr (30 mnkr) och kommunens övriga stiftelser till 7,3 mnkr (22,3 mnkr).

Disponibelt av årets resultat för utdelning



Disponibelt av årets resultat för utdelning för Westman-Wernerska stiftelsen, inklusive forskningsmedel, uppgick 2024 till 8,9 mnkr (3,6 mnkr) och för kommunens övriga stiftelser till 12,3 mnkr (11,9 mnkr).

Bundet fondkapital



Westman-Wernerska stiftelsens bundna fondkapital, inklusive forskningsmedel, uppgick 2024 till 340 mnkr (327 mnkr) och kommunens övriga stiftelser till 378 mnkr (383 mnkr). Bundet fondkapital utgörs av ursprungligt donationskapital, ackumulerat kapitalisering (i de flesta fall 20 %) samt ackumulerat realisationsresultat och eventuella nedskrivningar/återföringar av finansiella tillgångar, som ej är tillgängligt för utdelning.

Linköpings kommun

Förvaltade stiftelser

Beskrivning av verksamheten under 2024

BESKRIVNING AV VERKSAMHETEN UNDER ÅR 2024

Förvaltning av stiftelsernas tillgångar m.m.

Westman-Wernerska stiftelsens tillgångar förvaltas av Danske Bank enligt donators uttalade vilja i testamente utan styrning från kommunen.

Förvaltningen av kommunens övriga stiftelsers tillgångar sker hos SEB Institutionell förvaltning. Förvaltningsuppdraget innebär att SEB svarar för placeringsverksamheten enligt kommunfullmäktiges fastställda policy den 15 december 1998 och riskinstruktion senast fastställd av kommunstyrelsen i februari 2011. Redovisning av förändringar i depåerna sker tertialvis till kommunen. Vid dessa redovisningar jämförs också utfallet mot jämförelseindex och målsättning i intäkter från räntor och aktieutdelningar m.m.

Ekonomiservice svarar för den löpande redovisningen, tertialrapporter och bokslut m.m. för samtliga stiftelser.

Värt att notera är att Westman-Wernerska stiftelsen och kommunens övriga stiftelser har olika placeringsprofil. Westman -Wernerska stiftelsen har vid årets utgång cirka 55 % placerat i aktier och 45 % i räntebärande medan kommunens övriga stiftelser har vid årsskiftet cirka 26 % i svenska aktiefonder, 16 % i utländska aktiefonder och 58 % i räntebärande. Det går därför inte att säga att den ena stiftelsen gått bättre eller sämre än den andra.

Förvaltningsavgifter

I förvaltningsavgifter har erlagts följande belopp som också anges i procent av det bundna fondkapitalet.

Belopp tkr	2024	%	2023	%	2022	%
Kommunens stiftelser						
SEB	302	0,08	265	0,07	246	0,07
Kommunledningskontoret	915	0,24	910	0,24	824	0,22
SUMMA	1 217	0,32	1 175	0,31	1 070	0,29
Westman-Wernerska stiftelsen						
Danske Bank	1 838	0,56	1 751	0,58	2 110	0,60
Kommunledningskontoret	783	0,24	733	0,24	774	0,22
SUMMA	2 621	0,80	2 484	0,82	2 884	0,82

Kommunstyrelsen beslutade den 7 september 2004 att förvaltningsersättningen till kommunledningskontoret för stiftelseadministrationen från 1 januari 2005 fastställdes till 800 000 kronor plus mervärdesskatt och årlig indexuppräknning. Då beslutat index har upphört beslutade kommundirektören 2010-06-09 att uppräknning ska ske med den faktiska årliga löneökningen. Fördelningen mellan Westman-Wernerska stiftelsen och kommunens övriga stiftelser sker i relation till det bundna stiftelsekapitalet. Det är praxis att erlagda förvaltningsavgifter jämförs mot det bundna fondkapitalet som sker i ovanstående tabell.

Förvaltningsavgiften som erläggs till SEB uppgår från och med september 2012 till 0,05 % på tillgångarnas marknadsvärde plus mervärdesskatt. För aktiefond utland erläggs en avgift på 1,4 % som är momsbefriad.

Förvaltningsavgiften som erläggs till Danske Bank uppgår till 0,49 % av tillgångarnas marknadsvärde. Förvaltningsavgiften har gällt från 1 januari 1997.

Målavstämning för placeringsverksamheten

Westman-Wernerska stiftelsen

Fördelningen av tillgångsslagen framgår av nedanstående tabell, belopp i tkr:

Placeringsform	Marknads- värde tkr 2024-12-31	An- del %	Marknads- värde tkr 2023-12-31	An- del %	Marknads- värde tkr 2022-12-31	An- del %
Räntebärande värdepapper m.m.	174 382	45	156 375	44	165 925	48
Aktier	211 950	55	199 020	55	182 392	52
Depåkonto	600	0	3 610	1	1 192	0
Delsumma	386 932	100	359 005	100	349 509	100
Utdelningsdepå	157		889		552	
TOTALSUMMA	387 089		359 894		350 061	

Värdeutvecklingen av tillgångarna, uppgick till 12,2 % (10,4 %) för 2024.

Värdeutvecklingen för motsvarande Benchmark var 5,6 % (12,4 %) för 2024.

Kommunens övriga stiftelser

Följande jämförelseindex och fördelning mellan aktier och räntebärande används i jämförelseindexet:

- 60 procent OMRX Bond
- 25 procent Six Return Index
- 10 procent MSCI World Index
- 5 procent OMRX T-bill + 2 %

Placeringsverksamheten hos SEB sker i tre portföljer, nämligen Gemensamt placerade stiftelser, Carlstedtska stiftelsen och Knut Pihlströms stiftelse. Fördelningen av tillgångsslagen i den sammanlagda portföljen framgår av nedanstående tabell, belopp i tkr:

Placeringsform	Marknads värde 2024-12-31	Andel %	Marknads värde 2023-12-31	Andel %	Marknads värde 2022-12-31	Andel %
Ränteb.värdepapper m.m.	270 415	58	274 630	62	255 114	63
Aktier, Sverige	119 446	26	120 643	27	101 536	25
Aktier, Utland	76 135	16	48 117	11	45 731	12
Hedgefonder	0	0	0	0	0	0
SUMMA	465 995	100	443 390	100	402 381	100

Normalfördelningen för placeringarna är enligt riskinstruktionen för förvaltningen av kommunens stiftelsemedel, 60 % räntebärande, 25 % Svenska aktier, 10 % i utländska aktier och 5 % i hedgefonder. Som högst får 50 procent placeras i aktier, varav utlandsdelen av aktieportföljen får uppgå till högst 35 %.

Målsättningen är att överträffa avkastningen i indexportföljen. Värdeförändringen av totalportföljen är 8,9 % (11,4 %) jämfört med index på 7,4 % (10,3 %).

Målavstämning finansiella intäkter

Westman-Wernerska stiftelsen

Ett annat av målen med förvaltningen av Westman-Wernerska stiftelsen, exklusive forskningsmedel, är en årlig utdelningsbar direktavkastning som motsvarar årets genomsnittliga statslåneränta på stiftelsens ingående värde vid varje årsskifte. Målet är fastställt av förvaltaren Danske Bank.

Utfallet för åren 2024, 2023 och 2022 redovisas i nedanstående tabell:

	2024	2023	2022
Ingående marknadsvärde tillgångar tkr	359 894	350 061	443 594
Avkastningsmål = statslåneräntan tkr	7 738	8 682	8 606
Utfall finansiella intäkter tkr	17 987	8 195	10 077
Över/Under (-) avkastning tkr	10 249	-487	1 471
Finansiella intäkter procent	5,00 %	2,34 %	2,27 %
Statslåneräntan procent	2,15 %	2,48 %	1,94 %

Utfallet blev 5,00 % (2,34 %) jämfört med 2,15 % (2,48 %) i statslåneränta. Målavvikelsen uppgick därmed till 2,85 % (-0,14 %) motsvarande 10 249 tkr (-487 tkr).

Kommunens övriga stiftelser

De finansiella intäkterna efter avdrag för kostnader och i förekommande fall skatt, utgör underlag för utdelningsbara belopp.

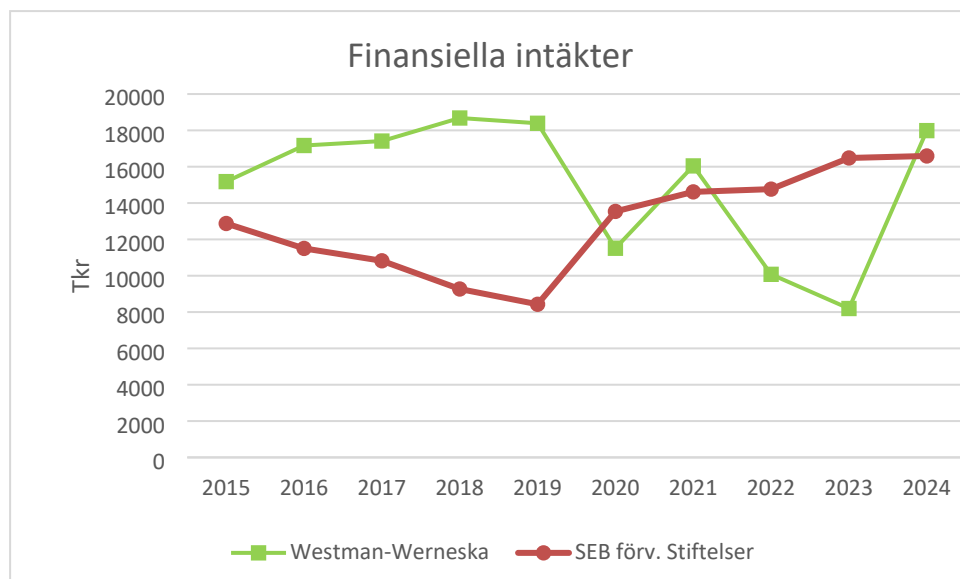
Direktavkastningen i form av räntor, aktieutdelningar och optionspremier bör enligt riskinstruktionen för placeringsverksamheten, fastställd av kommunstyrelsen februari 2011, uppgå till minst 10 mnkr per år beräknat på marknadsvärderade tillgångar.

Utfallet för åren 2024, 2023 och 2022 redovisas i nedanstående tabell:

	2024	2023	2022
Ingående marknadsvärde tillgångar tkr	443 390	402 381	477 358
Avkastningsmål 10 mnkr	10 000	10 000	10 000
Utfall finansiella intäkter tkr	16 591	16 481	14 766
Över/Under (-) avkastning tkr	6 591	6 481	4 766
Finansiella intäkter procent	3,74 %	4,10 %	3,09 %

Utfallet för 2024 uppgick enligt ovan till 16 591 tkr vilket är 6 591 tkr högre jämfört med avkastningsmålet och lite högre än föregående år, 16 481 tkr.

Utvecklingen av de finansiella intäkterna för Westman-Wernerska stiftelsen, inklusive forskningsmedel, och för kommunens övriga stiftelser för åren 2015-2024 redovisas i nedanstående diagram:



Westman-Wernerska stiftelsens finansiella intäkter ligger något över den nivå som var år 2015. De finansiella intäkterna har ökat betydligt 2024, 17 987 tkr jmf med år 2023 (8 195 tkr).

Kommunens övriga stiftelsers finansiella intäkter ligger också på en nivå något högre än 2015. Under år 2024 har de finansiella intäkterna ökat en liten del jämfört med år 2023, 16 591 tkr (16 481 tkr).

I nedanstående tabell redovisas fördelningen av de finansiella intäkterna på respektive intäktslag.

Finansiella intäkter Tkr	Kommunens stiftelser			Westman-Wernerska stiftelserna		
	2024	2023	2022	2024	2023	2022
Ränteintäkter	155	114	43	991	1 038	541
Aktieutdelningar	16 436	16 367	14 723	16 996	7 157	9 536
SUMMA	16 591	16 481	14 766	17 987	8 195	10 077

Utdelningsbara belopp

Det belopp från årets resultat som är utdelningsbart år 2025 eller senare uppgick för Westman-Wernerska stiftelsen, inklusive forskningsmedel, till 8 874 tkr, vilket är en ökning med 5 245 tkr jämfört med 2023 års bokslut.

Motsvarande belopp för kommunens övriga stiftelser uppgick till 12 279 kr vilket är en ökning med 334 tkr jämfört med 2023 års bokslut. Mer om de utdelningsbara beloppen återfinns under avsnittet ”Fritt kapital utdelningsbart” nedan.

Realiserat resultat vid försäljning av värdepapper, nedskrivning och återföring av tidigare gjorda nedskrivningar.

Realiserat nettoresultat vid försäljning av aktier och räntebärande värdepapper är inte utdelningsbar avkastning. Nettovinsterna läggs till det bundna stiftelsekapitalet. Det omvända gäller om försäljningarna medför nettoförlust, d v s det realiserade resultatet minskar det bundna kapitalet.

Westman-Wernerska stiftelsens resultat vid försäljningar under 2024 är positivt och uppgick till 7 171 tkr jämfört med 1 034 tkr år 2023.

Kommunens övriga stiftelsers resultat vid försäljningar under 2024 är negativt och uppgick till -6 804 tkr jämfört med 1 080 tkr år 2023.

Nedskrivning görs när marknadsvärdet på bokslutsdagen understiger det bokförda värdet (anskaffningsvärdet). Beloppen i nedskrivning minskar det bundna stiftelsekapitalet (Värderegleringskonto).

Återföring av eventuellt tidigare gjorda nedskrivningar görs om marknadsvärdet överstiger anskaffningsvärdet. Beloppen av återföringen ökar det bundna stiftelsekapitalet.

Inga nedskrivningar har gjorts under 2024 i Westman-Wernerska stiftelsen eller kommunens övriga stiftelser, då portföljernas marknadsvärde varit högre än anskaffningsvärdet.

Realiserat resultat, nedskrivningar och återförd nedskrivning framgår av nedanstående tabell.

Belopp tkr Reavinster, netto och nedskrivning/återföring	Kommunens stiftelser			Westman-Wernerska stiftelsen		
	2024	2023	2022	2024	2023	2022
Realiserat resultat aktier	5 245	5 578	1 362	8 849	3 358	-24 240
Realiserat resultat räntebärande	-12 049	-4 498	170	-1 678	-2 325	-1 878
Nedskrivning aktier	0	0	0	0	0	-10 822
Återföring nedskrivning aktier	0	0	0	0	10 822	0
Nedskrivning räntebärande	0	0	-7 499	0	-3 023	-17 718
Återföring nedskrivning ränteb.	0	7 499	0	3 023	17 718	0
Nedskrivning hedgefonder	0	0	0	0	0	0
Återföring nedskrivning hedgef	0	0	0	0	0	0
SUMMA	-6 804	8 578	-5 967	10 194	26 550	-54 658

Skatt

Av kommunens totalt femtiofem (55) stiftelser är fem stiftelser beskattningsbara, d v s statlig inkomstskatt skall erläggas för ränteintäkter, utdelningar och realisationsvinster.

I bilaga 1 redovisas ett sammandrag av respektive stiftelses resultat- och balansräkning.

Bundet stiftelsekapital

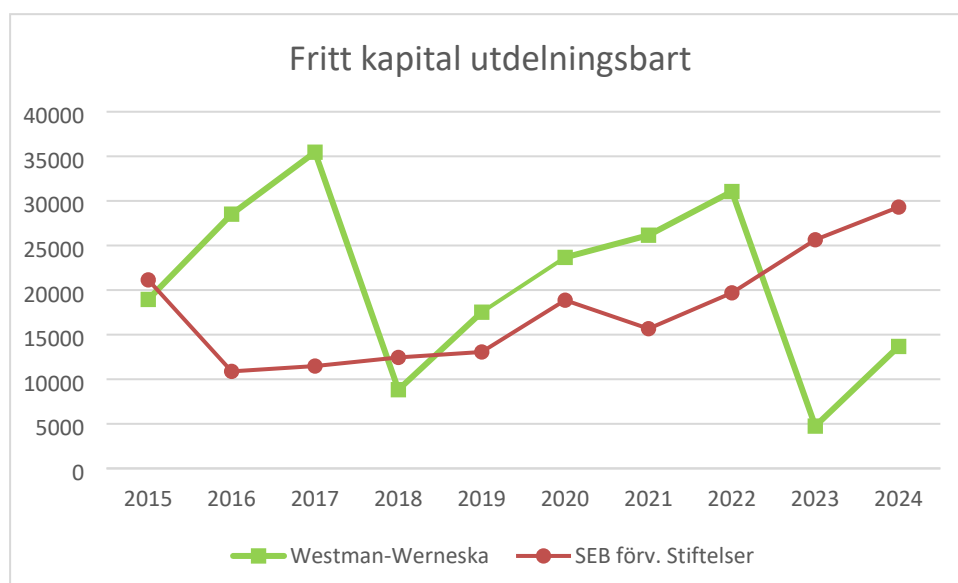
Det bundna kapitalet uppkommer genom ursprungligt kapitalbelopp vid stiftelsens bildande, årlig del av avkastningen i form av kapitalisering, årligt realiserat resultat vid försäljning av aktier och räntebärande värdepapper och nedskrivning av tillgångar när det bokförda värdet överstiger marknadsvärdet av tillgångarna (Värderegleringskonto) samt återföring av tidigare gjorda nedskrivningar.

Det bundna stiftelsekapitalets utveckling för Westman-Wernerska stiftelserna uppgick 2015 till 281 mnkr och vid periodens slut år 2024 till 340 mnkr vilket innebär en ökning av det bundna stiftelsekapitalet på 59 mnkr under de senaste 10 åren.

Det bundna kapitalet för kommunens övriga stiftelser uppgick 2015 till 329 mnkr och vid periodens slut år 2024 till 378 mnkr vilket innebär en ökning med 49 mnkr under de senaste 10 åren.

Fritt kapital utdelningsbart

Utdelningsbart belopp för perioden 2015-2024 redovisas i nedanstående diagram (belopp i tkr).



I det fria kapitalet som är utdelningsbart ingår bl.a. ackumulerad utdelningsbar avkastning för stiftelser som har utdelning vart femte år. Carlstedtska stiftelsen har under 2016 haft utdelning med 12 092 tkr vilket förklarar att det fria utdelningsbara kapitalet har minskat för kommunens stiftelser. Westman-Wernerska stiftelsen har under 2018 haft beslutad utdelning med 35 125 tkr och med 30 000 tkr under 2023 vilket förklarar nedgången mellan åren. Utifrån 2024 års resultat är det utdelningsbara kapitalet nu 13 677 tkr (4 745 tkr) i Westman-Wernerska stiftelsen. Samt i kommunens övriga stiftelser är det utdelningsbara kapitalet nu 29 307 tkr (25 642 tkr).

I bilaga 2 redovisas dels beslutade utdelningar under år 2024 och dels utdelningsbara belopp år 2025 och senare för respektive stiftelse.

Stiftelsernas förmögenhet

Förmögenheten består av bundet kapital i form av stiftelsekapital enligt ovan och fritt eget kapital, som avser de utdelningsbara beloppen. Vid beräkning av stiftelsernas förmögenhet tillkommer skillnaden mellan marknadsvärdet och det bokförda värdet av värdepappersinnehaven.

Förmögenheten för Westman-Wernerska stiftelsen, inklusive forskningsmedel, uppgick år 2024 till 368 mnkr och vid periodens slut år 2023 till 335 mnkr vilket innebär en ökning med 33 mnkr. Förmögenheten för kommunens övriga stiftelser uppgick år 2024 till 454 mnkr och vid periodens slut år 2023 till 430 mnkr innebärande en ökning med 24 mnkr.

Utvecklingen av förmögenheten påverkas även av det utdelningsbara beloppet samt skillnaden mellan marknadsvärdet och det bokförda värdet av värdepappersinnehaven. Detta innebär att förmögenheten reduceras kraftigt utdelningsåret för de stiftelser som t.ex. har utdelning vart femte år samt när marknadsvärdet understiger det bokförda värdet av värdepappersinnehaven.

I bilaga 3 redovisas respektive stiftelses förmögenhet.

SAMMANDRAG RESULTATRÄKNING

Belopp Tkr	Kommunens övr stiftelser		Westman-Wernerska stiftelserna			
	2024	2023	2022	2024	2023	2022
Finansiella intäkter	16 594	16 500	14 773	18 887	8 195	10 077
Övriga kostnader	-1 232	-1 254	-1 167	-2 689	-2 601	-2 935
Resultat före realiserade vinster mm	15 362	15 246	13 606	16 198	5 594	7 142
Realiserat resultat	-6 804	1 080	1 532	7 171	1 034	-26 118
Nedskrivning värdepapper	0	0	-7 499	0	-3 023	-28 540
Återföring av nedskrivning	0	7 499	0	3 023	28 540	0
Skatter	-1 225	-1 516	-1 106	-5 307	-1 299	-1 486
Årets resultat	7 333	22 309	6 533	21 085	30 846	-49 002
Disponibelt av årets resultat						
Årets resultat	7 333	22 309	6 533	21 085	30 846	-49 002
Avsättning till bundet eget kapital						
-realisationsvinst/förlust	6 804	-1 080	-1 532	-7 171	-1 034	26 118
-nedskriv/återföring av nedskrivn	0	-7 499	7 499	-3 023	-25 517	28 540
-kapitalisering	-1 858	-1 785	-1 645	-2 016	-666	-1 024
Disponibelt av årets resultat för utdelning	12 279	11 945	10 855	8 874	3 629	4 632

SAMMANDRAG BALANSRÄKNING

Belopp Tkr	Kommunens övr stiftelser		Westman-Wernerska stiftelserna			
	2024	2023	2022	2024	2023	2022
TILLGÅNGAR						
Långfr. värdepappersinnehav mm	418 108	424 241	410 147	390 867	375 608	352 101
S:A TILLGÅNGAR	418 108	424 241	410 147	390 867	375 608	352 101
EGET KAPITAL O SKULDER						
Eget kapital						
Bundet stiftelsekapital	377 969	382 915	372 550	339 664	327 550	300 237
Fritt kapital utdelningsbart	29 307	25 642	19 688	13 676	4 744	31 049
Summa eget kapital	407 276	408 557	392 239	353 341	332 198	331 286
Kortfristiga skulder						
Beslutad utdelning ej utbetald	10 701	15 603	17 058	36 679	42 419	19 610
Övriga kortfristiga skulder	130	81	850	847	991	1 205
S:a kortfristiga skulder	10 831	15 684	17 908	37 526	43 410	20 815
SUMMA EGET KAPITAL						
OCH SKULDER	418 108	424 241	410 147	390 867	375 608	352 101
Stiftelsernas förmögenhet	453 687	429 701	392 239	368 484	334 830	331 286

**SPECIFIKATION BESLUTADE UTDELNINGAR UNDER ÅR 2023
OCH UTDELNINGSBARA BELOPP 2024 OCH SENARE**

Utdelningsstyrelse Stiftelsens namn, belopp kr	Beslutade utdelningar År 2024	Utdelnings- bart 2025 från 2024 års avkastning	Totalt utdelnings- bart år 2025 eller senare
Kommunfullmäktige			
<u>Under länsstyrelsens tillsyn</u>			
Westman-Wernerska stiftelsen	0	8 064 151	11 231 000
Westman-Wernerska forskningsmedel	409 500	810 185	2 445 705
Carlstedtska stiftelsen	0	3 197 620	11 998 766
	409 500	12 071 956	25 675 471
Kommunstyrelsen			
<u>Under länsstyrelsens tillsyn</u>			
Knut Pihlströms stiftelse	998 400	1 011 860	1 041 994
Samstiftelse II	85 000	150 127	515 991
Samstiftelse III	52 000	52 533	53 516
Johan o Sofia Almqvists stiftelse	15 000	23 182	118 881
Magnus Ströms stiftelse	15 500	26 889	87 817
Carolina Svenssons stiftelse	27 042	26 756	26 756
Stiftelsen Karl o Hulda Gelins minne	0	23 867	74 937
Kapten Anton Ridderstads stiftelse			
till Linköpings stad	315 969	74 788	74 788
J G Westmans stiftelse	2 075 000	3 021 610	8 094 632
Makarna Gustav o Amanda			
Anderssons stiftelse	90 000	226 357	1 058 065
Ylva och Östen Allerts stiftelse	17 292	15 857	15 857
Grosshandlare och fru Otto Larssons stift	12 014	3 567	3 567
Wedinska stiftelserna nr I och II	4 555	2 274	2 274
Linköpings Järnvägmuseistiftelse	6 116	3 428	24 504
Stiftelsen Linköpings kommuns stipendium för			
mångfalds-, integrations och jämlikhetsarbete	15 000	13 111	14 335
	3 728 888	4 676 206	11 207 914
Särskilda styrelser			
<u>Under länsstyrelsens tillsyn</u>			
Leonard o Ida Westmans stiftelse för			
Linköpings prydande med konstverk	0	12 748	141 321
CJ o Sofia Anderssons Hushålls- skolestiftelse	144 000	75 292	114 351
Jonn O Nilssons stiftelse	190 000	44 122	45 242

STIFTELSESNAS UTDELNINGAR

Utdelningsstyrelse Stiftelsens namn, belopp kr	Beslutade utdelningar År 2024	Utdelnings- bart 2025 från 2024 års avkastning	Totalt utdelnings- bart år 2025 eller senare
Stiftelsen Linköpings kommuns pris till			
Tage Danielssons minne	82 931	48 546	48 546
Stiftelsen Lokalhistoriskt centrum	69 607	67 702	67 702
Humaniststiftelsen	170 000	62 309	214 638
Stiftelsen Linköpings barnkrubba	0	88 828	348 147
Westman-Wernerska stiftelsen för			
Gamla Linköping	212 000	212 664	266 105
Stiftelsen Fenomenmagasinet	405 834	409 089	409 090
Stiftelsen Vagnmuseet	41 421	39 942	39 943
Stiftelsen Eklandskapet i Lkpgs kn	379 340	258 690	536 227
Tinneröstiftelsen	376 686	379 704	379 704
Stiftelsen Tornbylyckorna-Lektorshagen	268 260	234 627	255 665
Stiftelsen Linköpings kommuns miljö- och naturvårdsstipendium	10 000	10 609	13 384
	2 350 079	1 944 872	2 880 065
Kultur- och fritidsnämnden			
<u>Under länsstyrelsens tillsyn</u>			
Stiftelsen Lkpgs kn kulturstipendium	100 000	95 204	97 948
Linköpings stråkmusikstiftelse	85 157	85 467	85 467
Stiftelsen Målarvärdare Andersson och och hans dotters fond för f d Linköpings stads prydnade med konst	0	49 480	157 213
Anders Petter Segerstens och Anna Sofia Norbecks biblioteksstiftelse	7 195	22 977	57 725
Stiftelsen Vallaskogens naturreservat	185 000	143 432	143 540
Leonard o Ida Westmans stiftelse för Linköpings stiftsbibliotek	0	372	10 456
Makarna Carl o Clara Johanssons Örtagårdsstiftelse	0	9 327	46 545
Sigrid Petterssons stiftelse till förmån för Gamla Linköping	23 309	6 624	6 624
Stiftelsen Östgöta Correspondentens fond till Linköpings stifts- och landsbibliotek	12 594	8 911	45 066
	413 255	421 794	650 584

STIFTELSEARNAS UTDELNINGAR

Utdelningsstyrelse Stiftelsens namn, belopp kr	Beslutade utdelningar År 2024	Utdelnings- bart 2025 från 2024 års avkastning	Totalt utdelnings- bart år 2025 eller senare
Barn- och ungdomsnämnden			
<u>Under länsstyrelsens tillsyn</u>			
Grundskolans samstiftelse	0	87 334	419 993
K E Westmans stiftelse	1 442 000	1 324 079	1 332 396
Stift Mitt Sommarbarn - Pinnarpsbaden	100 000	32 727	76 321
Carl Diedrik Hamiltons minnesstift.	0	0	4 160
Sällskapet Barnavännernas i			
Linköping stiftelse	0	1 629	15 961
Syskonen Svenfelts premie- och			
Stipendiestiftelse	2 500	447	3 508
	1 544 500	1 446 216	1 852 339
Bildningsnämnden			
Gymnasieskolans samstiftelse	374 680	348 694	348 694
Hultmarkska Resestipendiestiftelsen	0	5 298	47 521
Stiftelsen Nils Lindecrantz premium för			
Blockflöjtspel	201	0	0
	374 881	353 992	396 215
Katedralskolans stiftelser			
<u>Under länsstyrelsens tillsyn</u>			
Svensson-Svenfeldts stipendiestiftelse	20 400	26 620	64 631
Katedralskolans samstiftelse för			
Naturhistoriska museet	9 572	5 469	40 089
Tre Bröders stipendiestiftelse	2 271	0	0
Stiftelsen Erland Lönnerholms minne	237	0	0
	32 480	32 089	104 720
Omsorgsnämnden			
<u>Under länsstyrelsens tillsyn</u>			
Samstiftelse I	164 000	169 244	177 034
Lagman D E Holmströms stiftelse	42 000	43 189	44 919
	206 000	212 433	221 953
TOTALSUMMA	9 059 583	21 159 558	42 989 261

STIFTELSEARNAS FÖRMÖGENHET

Utdelningsstyrelse	För- mögenhet	För- mögenhet	För- mögenhet
Stiftelsens namn, belopp kr	2024-12-31	2023-12-31	2022-12-31
Kommunfullmäktige			
<u>Under länsstyrelsens tillsyn</u>			
Westman-Wernerska stiftelsen	365 515 000	332 785 000	329 984 264
Westman-Wernerska forskningsmedel	2 445 705	2 044 875	1 301 951
Carlstedtska stiftelsen	145 890 000	133 899 000	120 212 032
	513 850 705	468 728 875	451 498 247
Kommunstyrelsen			
<u>Under länsstyrelsens tillsyn</u>			
Knut Pihlströms stiftelse	35 757 000	33 253 000	30 734 792
Samstiftelse II	5 166 233	4 931 725	4 519 948
Samstiftelse III	1 868 681	1 809 081	1 676 161
Johan o Sofia Almqvists stiftelse	818 766	784 170	716 707
Magnus Ströms stiftelse	938 062	895 709	819 641
Carolina Svenssons stiftelse	920 581	891 700	825 970
Stiftelsen Karl o Hulda Gelins minne	846 873	794 701	710 455
Kapten Anton Ridderstads stiftelse			
till Linköpings stad	2 561 423	2 400 550	2 163 316
J G Westmans stiftelse	101 060 589	96 830 832	88 905 398
Makarna Gustav o Amanda			
Anderssons stiftelse	8 631 796	8 182 388	7 456 614
Grosshandlare och fru Otto Larssons stift	188 313	191 561	171 432
Wedinska stiftelserna nr I och II	157 378	155 089	143 673
Linköpings Järnvägmuseistiftelse	190 357	187 433	169 038
Stiftelsen Linköpings kommuns stipendium för			
mångfalds-, integrations och jämlikhetsarbete	494 688	481 166	448 217
	159 600 740	151 789 105	139 461 362
Särskilda styrelser			
<u>Under länsstyrelsens tillsyn</u>			
Leonard o Ida Westmans stiftelse för			
Linköpings prydande med konstverk	685 116	647 275	597 711
CJ o Sofia Anderssons Hushålls-			
skolestiftelse	2 736 232	2 712 006	2 443 892
Jonn O Nilssons stiftelse	1 702 507	1 921 980	1 737 815
Stiftelsen Linköpings kommuns pris till			
Tage Danielssons minne	2 157 275	2 133 371	1 968 231
Stiftelsen Lokalhistoriskt centrum	2 247 514	2 178 007	2 079 229
Humaniststiftelsen	1 956 629	2 008 615	1 810 241
Stiftelsen Linköpings barnkrubba	3 032 323	2 841 530	2 501 412

STIFTELSEARNAS FÖRMÖGENHET

Utdelningsstyrelse Stiftelsens namn, belopp kr	För- mögenhet 2024-12-31	För- mögenhet 2023-12-31	För- mögenhet 2022-12-31
Westman-Wernerska stiftelsen för			
Gamla Linköping	6 968 836	6 745 999	6 240 130
Stiftelsen Fenomenmagasinet	13 385 363	12 955 170	12 016 659
Stiftelsen Vagnmuseét	1 340 819	1 299 770	1 203 543
Stiftelsen Eklandskapet i Lkpgs kn	8 877 818	8 608 727	7 610 621
Tinneröstiftelsen	12 425 651	12 026 311	11 155 173
Stiftelsen Tornbylyckorna-Lektorshagen	7 653 819	7 440 276	6 971 594
Ylva och Östen Allerts stiftelse	573 259	556 708	516 395
Stiftelsen Linköpings kommuns miljö- och naturvårdsstipendium	419 614	405 850	375 583
	66 162 775	64 481 595	59 228 229
Kultur- och fritidsnämnden			
<u>Under länsstyrelsens tillsyn</u>			
Stiftelsen Lkpgs kn kulturstipendium	3 178 629	3 082 630	2 851 177
Linköpings stråkmusikstiftelse	2 826 342	2 735 983	2 537 923
Stiftelsen Målarmästare Andersson och och hans dotters fond för f d Linköpings stads prydnade med konst	1 706 082	1 599 324	1 435 435
Anders Petter Segerstens och Anna Sofia Norbecks biblioteksstiftelse	902 008	853 594	790 694
Stiftelsen Vallaskogens naturreservat	4 661 989	4 557 509	4 187 814
Leonard o Ida Westmans stiftelse för Linköpings stiftsbibliotek	96 741	93 479	84 399
Makarna Carl o Clara Johanssons Örtagårdsstiftelse	354 934	334 971	301 948
Sigrid Petterssons stiftelse till förmån för Gamla Linköping	252 084	262 723	236 863
Stiftelsen Östgöta Correspondentens fond till Linköpings stifts- och landsbibliotek	357 552	350 314	319 137
	14 336 361	13 870 527	12 745 390

STIFTELSEARNAS FÖRMÖGENHET

Utdelningsstyrelse	För- mögenhet	För- mögenhet	För- mögenhet
Stiftelsens namn, belopp kr	2024-12-31	2023-12-31	2022-12-31
Barn- och ungdomsnämnden			
<u>Under länsstyrelsens tillsyn</u>			
Grundskolans samstiftelse	2 982 217	2 794 608	2 518 304
K E Westmans stiftelse	43 129 078	41 878 963	38 723 011
Stift Mitt Sommarbarn - Pinnarpsbaden	1 012 929	1 052 409	948 253
Carl Diedrik Hamiltons minnesstift.	51 223	51 146	46 264
Sällskapet Barnavännernas i			
Linköping stiftelse	146 339	140 034	126 339
Syskonen Svenfelts premie- och stipendiestiftelse	101 318	100 520	95 462
	47 423 104	46 017 680	42 457 633
Bildningsnämnden			
<u>Under länsstyrelsens tillsyn</u>			
Gymnasieskolans samstiftelse	11 381 306	11 046 035	10 221 355
Hultmarkska Resestipendiestiftelsen	256 501	242 983	219 081
Stiftelsen Nils Lindecrantz premium för blockflöjtspel	8 839	11 742	11 253
	11 646 646	11 300 760	10 451 689
Katedralskolans stiftelser			
<u>Under länsstyrelsens tillsyn</u>			
Svensson-Svenfeldts stipendiestiftelse	1 017 816	975 340	893 926
Katedralskolans samstiftelse för			
Naturhistoriska museet	251 456	248 070	193 385
Tre Bröders stipendiestiftelse	75 310	75 981	72 439
Stiftelsen Erland Lönnerholms minne	10 222	13 072	12 331
	1 354 804	1 312 463	1 172 081
Omsorgsnämnden			
<u>Under länsstyrelsens tillsyn</u>			
Samstiftelse I	5 815 927	5 621 678	5 205 438
Lagman D E Holmströms stiftelse	1 456 626	1 409 080	1 305 116
	7 272 553	7 030 758	6 510 554
TOTALSUMMA	821 647 688	764 531 763	723 525 185